

## V 参 考 資 料

- 1 令和6年発生公共土木施設災害復旧事業査定日程表及び班編制
- 2 激甚災害に係る特定地方公共団体調べ(平成27災～令和6災)
- 3 令和6年発生災害に係る市町村別事業費及び国庫負担率
- 4 過去10年の公共土木施設災害復旧事業査定結果
- 5 過去10年の公共土木施設災害復旧事業決定額
- 6 過去10年の公共土木施設災害復旧事業箇所数
- 7 令和6年発生災害公共土木施設災害復旧事業地域振興局等別決定額
- 8 令和6年発生災害公共土木施設災害復旧事業地域振興局等別箇所数
- 9 令和6年発生災害の決定額及び比率

# 1 令和6年発生公共土木施設災害復旧事業査定日程表及び班編制

## 水管理・国土保全局

区分	1次査定	2次査定	3次査定	4次査定
日程	5月21日～5月23日	6月18日～6月20日	8月5日～8月9日	8月26日～8月30日
本省 1班	大隅河川国道事務所	国交省水管理・国土保全局	国交省水管理・国土保全局	国交省水管理・国土保全局 鹿児島国道事務所
	九州財務局	九州財務局	九州財務局	九州財務局
	河川課 道路維持課	道路維持課	河川課 道路維持課	河川課
本省 2班				菊池川河川事務所 九州財務局 道路維持課
本省 3班				大隅河川国道事務所 九州財務局 道路維持課
区分	5次査定	6次査定	7次査定	8次査定
日程	9月2日～9月6日	9月10日～9月12日	10月7日～10月11日	11月11日～11月15日
本省 1班	国交省水管理・国土保全局 九州地方整備局	延岡河川国道事務所	国交省水管理・国土保全局 川内川河川事務所	国交省水管理・国土保全局
	九州財務局	九州財務局	九州財務局 宮崎財務事務所	九州財務局
	河川課	河川課	道路維持課	河川課
本省 2班	九州技術事務所		川内川河川事務所	宮崎河川国道事務所
	九州財務局		九州財務局	九州財務局
	河川課		道路維持課	河川課
本省 3班	佐賀国道事務所		大隅河川国道事務所 大隅河川国道事務所	大分河川国道事務所
	九州財務局		九州財務局 鹿児島財務事務所	九州財務局
	道路維持課		河川課	道路維持課
区分	9次査定	10次査定	11次査定	12次査定
日程	11月18日～11月22日	12月2日～12月6日	12月17日～12月20日	1月20日～1月24日
本省 1班	国交省水管理・国土保全局	国交省水管理・国土保全局	川内川河川事務所	国交省水管理・国土保全局
	九州財務局	九州財務局	九州財務局	九州財務局
	河川課	道路維持課	道路維持課	道路維持課
本省 2班	鹿児島国道事務所			
	九州財務局			
	道路維持課			
本省 3班	川辺川砂防事務所			
	宮崎財務事務所			
	道路維持課			

### 整備局班

区分	1 次 査 定	2 次 査 定	3 次 査 定	4 次 査 定
日程	5月21日～5月23日	6月18日～6月20日	8月5日～8月9日	8月26日～8月30日
整 備 局 班				

区分	5 次 査 定	6 次 査 定	7 次 査 定	8 次 査 定
日程	9月2日～9月6日	9月10日～9月12日	10月7日～10月11日	11月11日～11月15日
整 備 局 班				

区分	9 次 査 定	10 次 査 定	11 次 査 定	12 次 査 定
日程	11月18日～11月22日	12月2日～12月6日	12月17日～12月20日	1月20日～1月24日
整 備 局 班				

## 2 激甚災害に係る特定地方公共団体調べ（平成27年災 ～ 令和6年災）

### （本激）

発生年	異常気象名	期間	特定地方公共団体名（市町村名）						
27		該	当	な	し				
28		該	当	な	し				
29		該	当	な	し				
30	豪雨及び台風5号・6号・7号・8号	5月20日 ～ 7月10日	垂水市						
元		該	当	な	し				
2	豪雨	5月15日 ～ 7月31日	曾於市	志布志市	十島村	長島町	大崎町	大和村	
3		該	当	な	し				
4	台風14号	9月17日 ～ 9月24日	十島村	中種子町					
5	梅雨前線豪雨	5月28日 ～ 7月20日	十島村	大和村	宇検村	瀬戸内町			
6		該	当	な	し				

### （局激）

発生年	異常気象名	期間	特定地方公共団体名（市町村名）						
27	豪雨及び台風9号・11号・12号	6月2日 ～ 7月26日	十島村	宇検村					
	台風15号	8月24日 ～ 8月26日	三島村						
28	豪雨(梅雨前線)	6月6日 ～ 7月15日	十島村						
	台風16号	9月17日 ～ 9月21日	垂水市						
29	台風5号	8月4日 ～ 8月8日	大和村	宇検村					
30	豪雨及び台風19号・20号・21号	8月20日 ～ 9月5日	十島村						
	台風24号	9月28日 ～ 10月1日	三島村	十島村	屋久島町	伊仙町			
元	豪雨及び台風6号・7号	6月2日 ～ 7月16日	曾於市						
2	暴風雨	9月3日 ～ 9月7日	屋久島町						
3	豪雨	5月7日 ～ 7月14日	さつま町	十島村					
4		該	当	な	し				
5	口永良部島噴火	平成27年5月29日 ～ 3月9日	屋久島町						
	台風6号	8月1日 ～ 8月11日	十島村	南大隅町					
6	地すべり	令和5年6月20日 ～ 10月22日	宇検村						

※1 公共土木施設災害復旧事業等に関するものだけを記載（農地災等を除く）。

※2 「期間」は、政令に基づく。

### 3 令和6年発生災害に係る市町村別事業費及び国庫負担率

国土交通省分（単位：千円）

市町村名	事業費				国庫負担率		
	一般	離島	特例	計	一般	離島	特例
鹿児島市	130,257			130,257	0.667		
鹿屋市	70,400			70,400	0.667		
枕崎市							
阿久根市	160,063			160,063	0.667		
出水市	183,533			183,533	0.667		
指宿市							
西之表市							
垂水市							
薩摩川内市（本土）	442,185			442,185	0.667		
薩摩川内市（甑島）							
日置市	140,307			140,307	0.667		
曾於市	91,806			91,806	0.667		
霧島市	163,675			163,675	0.667		
いちき串木野市	13,267			13,267	0.667		
南さつま市	187,926			187,926	0.667		
志布志市	23,530			23,530	0.667		
奄美市		47,573		47,573		0.800	
南九州市	97,178			97,178	0.667		
伊佐市							
始良市	101,705			101,705	0.667		
三島村							
十島村							
さつま町	341,627			341,627	0.667		
長島町							
湧水町	2,302			2,302	0.667		
大崎町	13,175			13,175	0.667		
東串良町							
錦江町	5,128			5,128	0.667		
南大隅町	283,099			283,099	0.67		
肝付町							
中種子町		61,646		61,646		0.800	
南種子町		38,974		38,974		0.800	
屋久島町		154,416		154,416		0.800	
大和村		137,454		137,454		0.805	
宇検村			717,567	717,567			0.997
瀬戸内町		30,325		30,325		0.800	
龍郷町							
喜界町		133,121		133,121		0.800	
徳之島町		92,328		92,328		0.800	
天城町		60,511		60,511		0.800	
伊仙町		48,849		48,849		0.800	
和泊町		23,791		23,791		0.800	
知名町							
与論町		36,527		36,527		0.800	
計	2,451,163	865,515	717,567	4,034,245	-	-	-

※事業費は事務費を含めた金額である。

## 4 過去10年の公共土木施設災害復旧事業査定結果

年 次 別	県 工 事						市町村工事	
	申請額 (A)		決定額 (B)		比率 (B/A)		申請額 (A)	
	箇所数	金額	箇所数	金額	箇所数	金額	箇所数	金額
27	42	1,343,969	42	1,198,362	100.0	89.2	127	1,078,778
28	114	1,678,473	114	1,567,034	100.0	93.4	232	3,680,746
29	463	9,366,565	463	9,005,391	100.0	96.1	438	5,315,475
30	78	1,706,627	77	1,627,302	98.7	95.4	92	1,263,770
元	141	2,263,739	141	2,187,873	100.0	96.6	173	2,407,915
2	485	9,215,403	487	8,738,414	100.4	94.8	249	3,041,785
3	516	12,301,270	516	11,527,516	100.0	93.7	457	7,775,199
4	342	5,741,826	341	5,411,265	99.7	94.2	450	4,397,719
5	145	3,239,596	145	3,183,283	100.0	98.3	188	2,838,821
6	202	11,876,667	202	11,776,874	100.0	99.2	258	3,893,453
26 ~ 6 平均	252	4,361,787	252	4,126,316	99.0	94.6	266	2,896,139

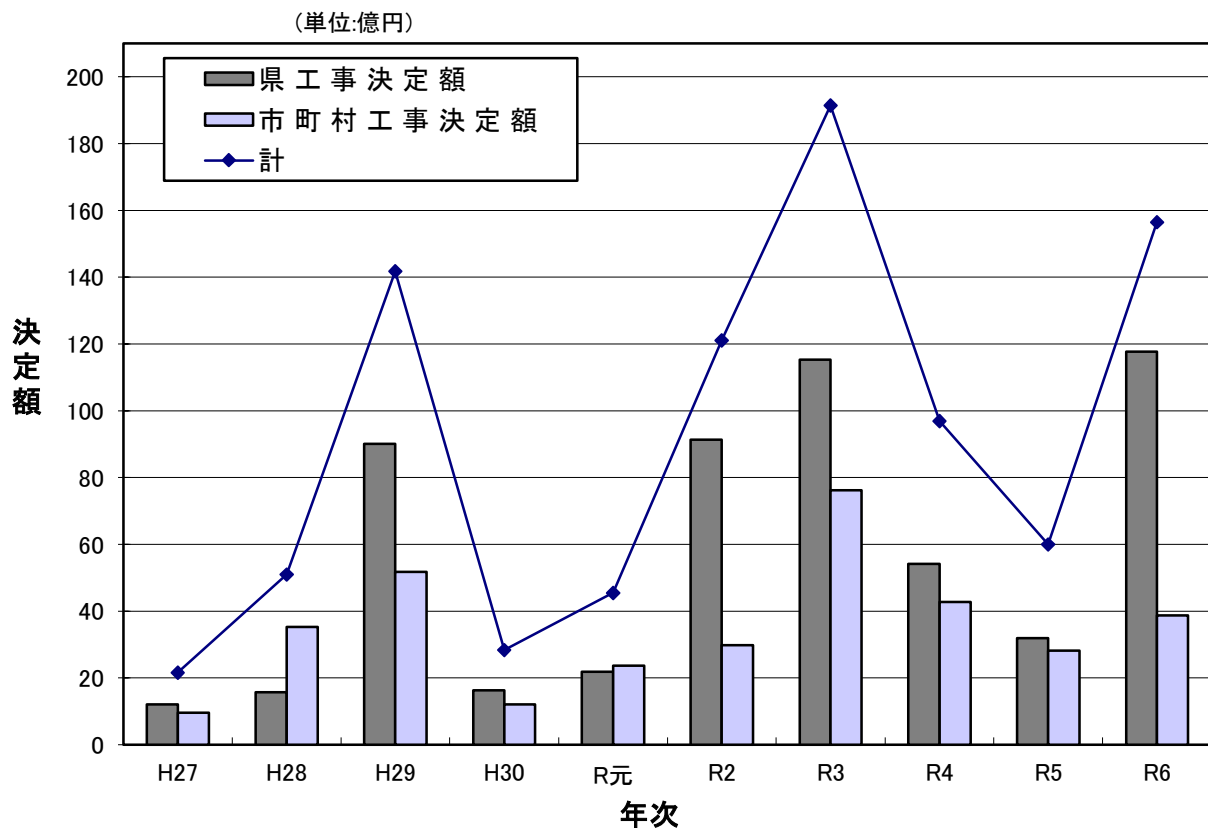
(単位：箇所、千円、%)

市町村工事				計						備考
決定額 (B)		比率 (B/A)		申請額 (A)		決定額 (B)		比率 (B/A)		
箇所数	金額	箇所数	金額	箇所数	金額	箇所数	金額	箇所数	金額	
126	961,983	99.2	89.2	169	2,422,747	168	2,160,345	99.4	89.2	
233	3,526,765	100.4	95.8	346	5,359,219	347	5,093,799	100.3	95.0	
437	5,177,366	99.8	97.4	901	14,682,040	900	14,182,757	99.9	96.6	
92	1,203,722	100.0	95.2	170	2,970,397	169	2,831,024	99.4	95.3	
173	2,361,160	100.0	98.1	314	4,671,654	314	4,549,033	100.0	97.4	
249	2,974,617	100.0	97.8	734	12,257,188	736	11,713,031	100.3	95.6	
457	7,617,433	100.0	98.0	973	20,076,469	973	19,144,949	100.0	95.4	
450	4,277,073	100.0	97.3	792	10,139,545	791	9,688,338	99.9	95.6	
188	2,816,380	100.0	99.2	326	6,078,417	326	5,999,663	100.0	98.7	
258	3,867,581	100.0	99.3	460	15,770,120	460	15,644,455	100.0	99.2	
266	2,810,012	99.0	97.0	518	7,257,926	518	6,936,328	99.0	95.6	

## 5 過去10年の公共土木施設災害復旧事業決定額

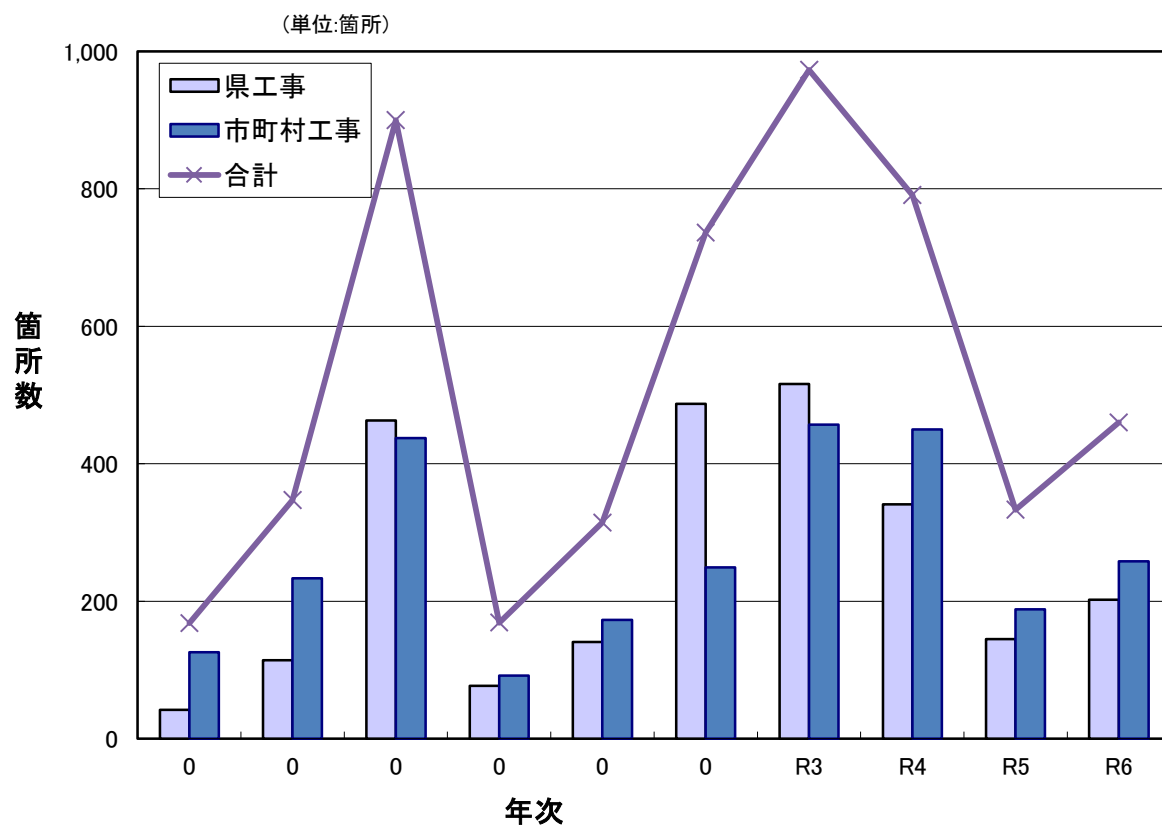
(単位:千円)

年次別	県工事決定額	市町村工事決定額	計
H27	1,198,362	961,983	2,160,345
H28	1,567,034	3,526,765	5,093,799
H29	9,005,391	5,177,366	14,182,757
H30	1,627,302	1,203,722	2,831,024
R元	2,187,873	2,361,160	4,549,033
R2	9,135,601	2,974,617	12,110,218
R3	11,527,516	7,617,433	19,144,949
R4	5,411,265	4,277,073	9,688,338
R5	3,183,283	2,816,380	5,999,663
R6	11,776,874	3,867,581	15,644,455
H26～R6平均	5,662,050	3,478,408	9,140,458



## 6 過去10年の公共土木施設災害復旧事業箇所数 (単位:箇所)

年次別	県工事決定箇所数	市町村工事決定箇所数	計
H27	42	126	168
H28	114	233	347
H29	463	437	900
H30	77	92	169
R元	141	173	314
R2	487	249	736
R3	516	457	973
R4	341	450	791
R5	145	188	333
R6	202	258	460
H26～R6平均	253	267	520

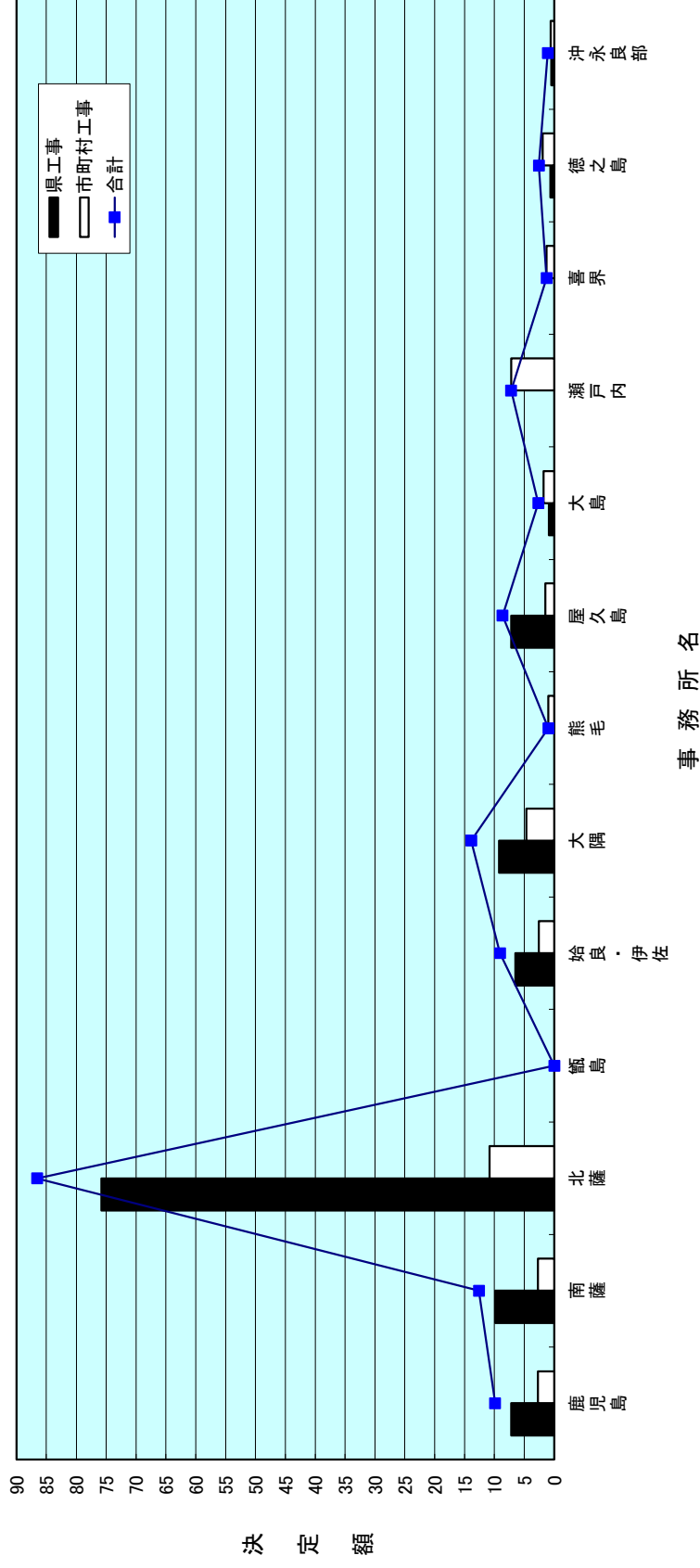


## 7 令和6年発生災害公共土木施設災害復旧事業地域振興局等別決定額

(単位:千円)

	鹿児島	南薩	北薩	隼島	始良・伊佐	大隅	熊毛	屋久島	大島	瀬戸内	喜界	徳之島	沖永良部	計
県工事	715,082	989,109	7,577,868	0	651,143	922,644	0	718,720	89,008	0	0	62,790	50,510	11,776,874
市町村工事	271,610	272,828	1,080,311	0	256,156	466,164	96,288	147,767	177,060	721,281	127,389	193,005	57,722	3,867,581
計	986,692	1,261,937	8,658,179	0	907,299	1,388,808	96,288	866,487	266,068	721,281	127,389	255,795	108,232	15,644,455

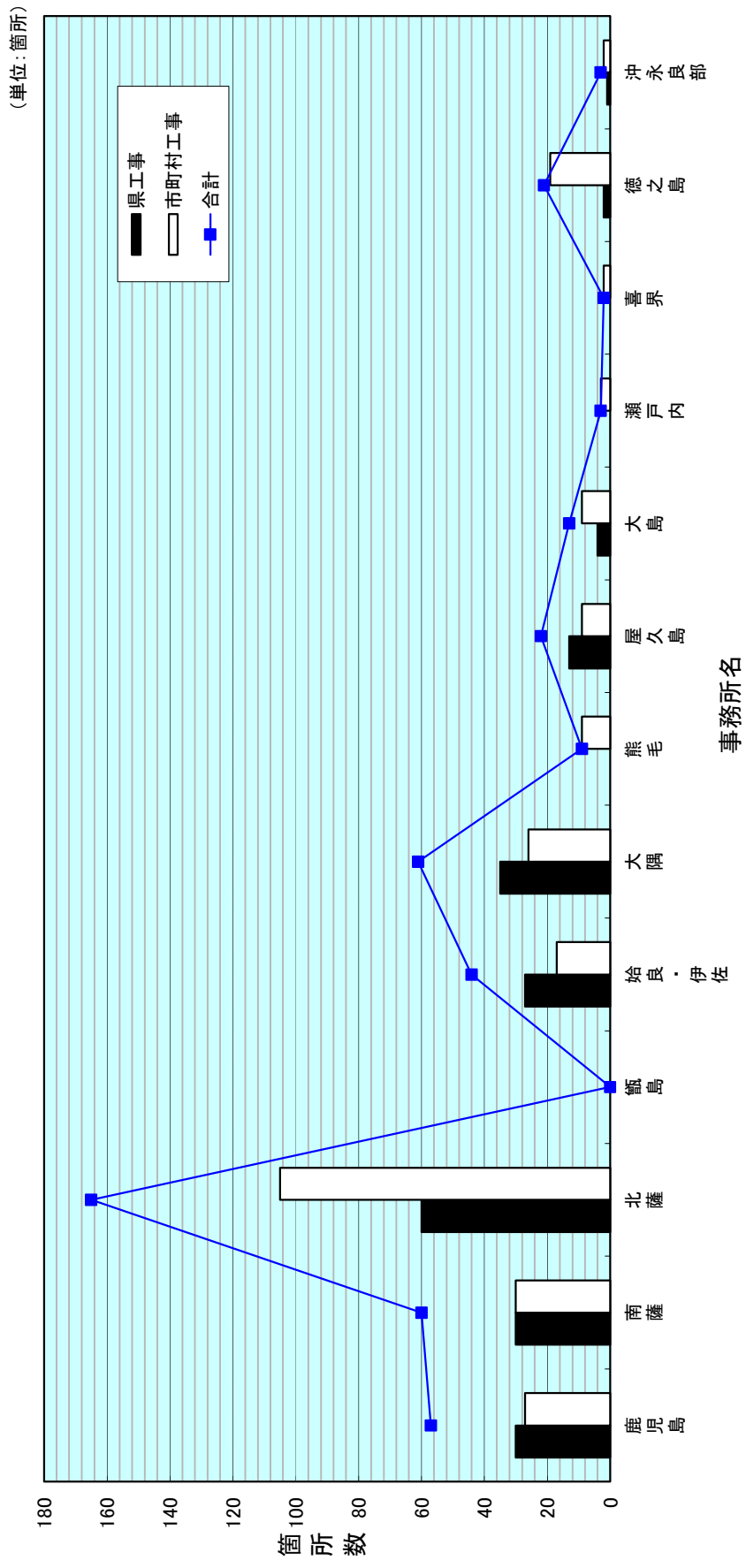
(単位:億円)



## 8 令和6年発生災害公共土木施設災害復旧事業地域振興局等別箇所数

(単位:箇所)

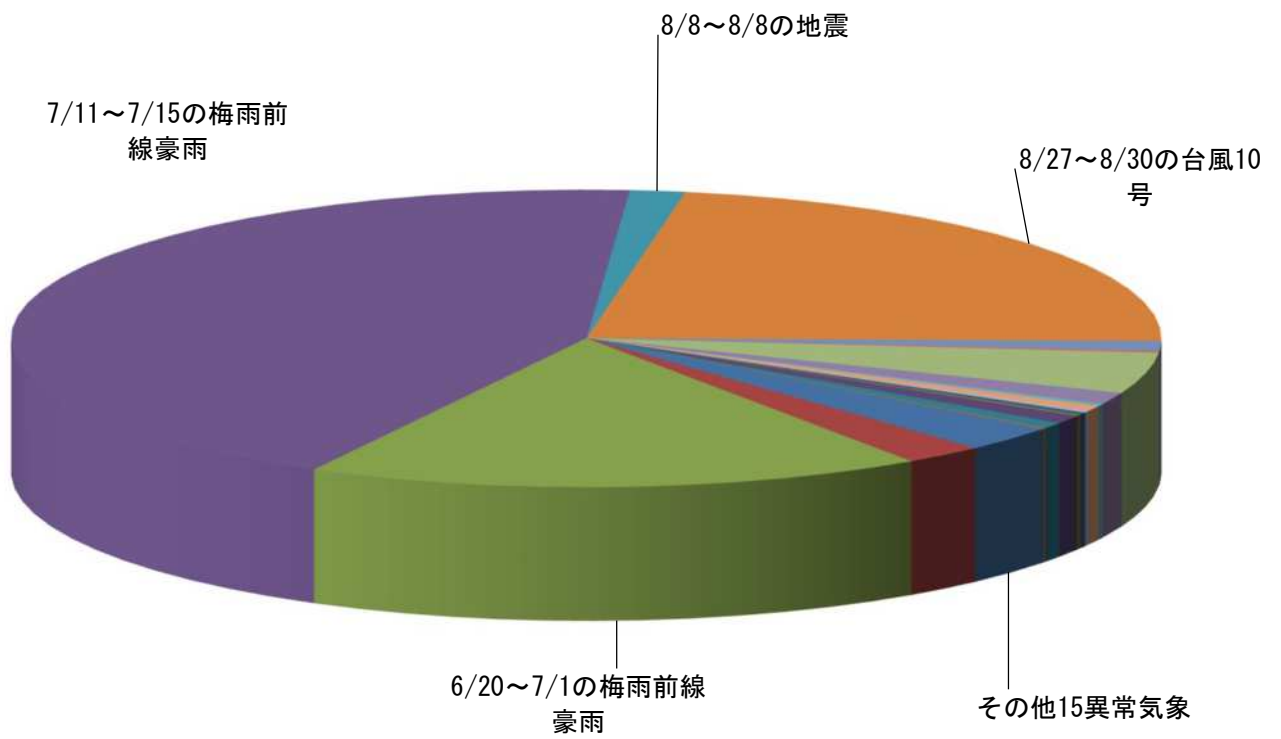
	鹿児島	南薩	北薩	甑島	始良・伊佐	大隅	熊毛	屋久島	大島	瀬戸内	喜界	徳之島	沖永良部	計
県工事	30	30	60	0	27	35	0	13	4	0	0	2	1	202
市町村工事	27	30	105	0	17	26	9	9	9	3	2	19	2	258
計	57	60	165	0	44	61	9	22	13	3	2	21	3	460



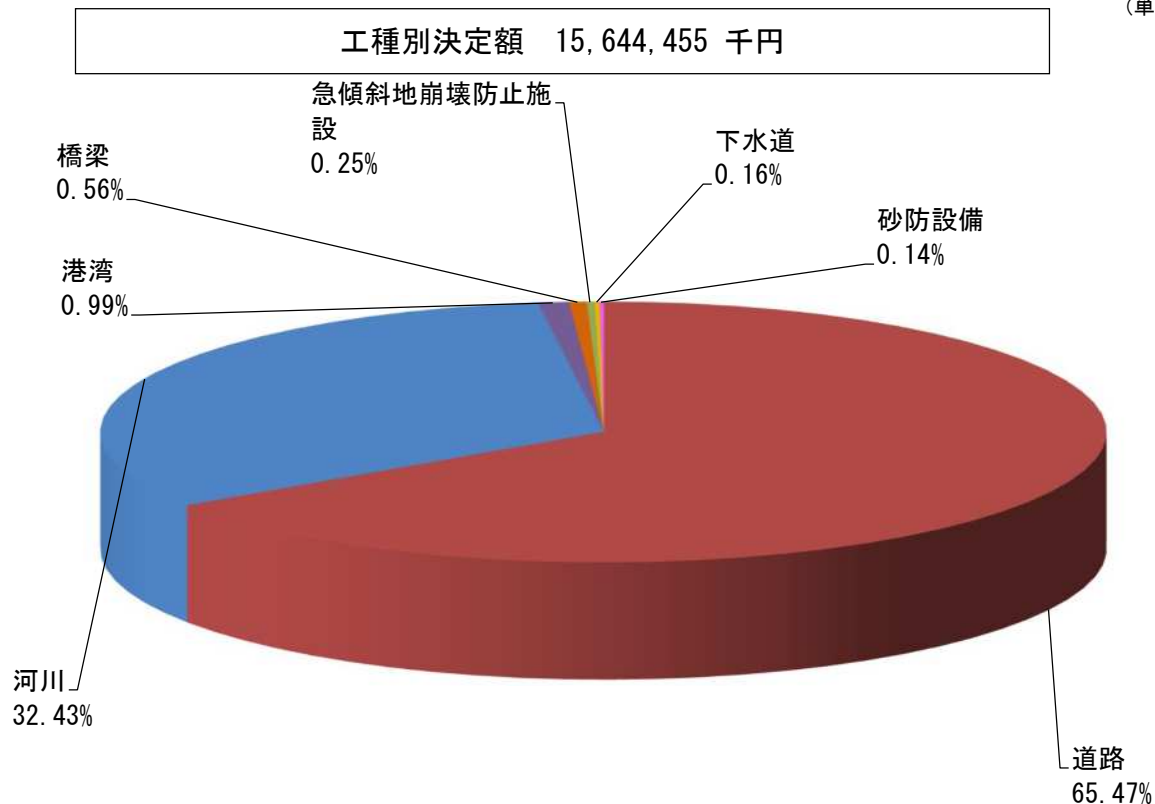
## 9 令和6年発生災害の工種別等の比率

(単位:千円)

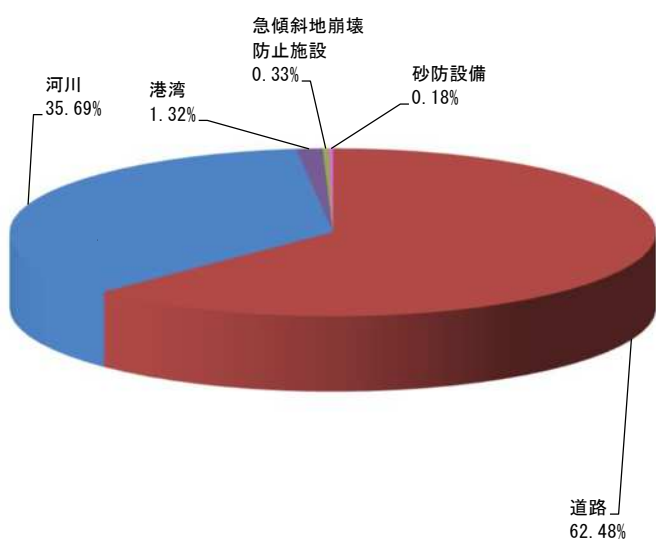
異常気象別決定額 15,644,455 千円



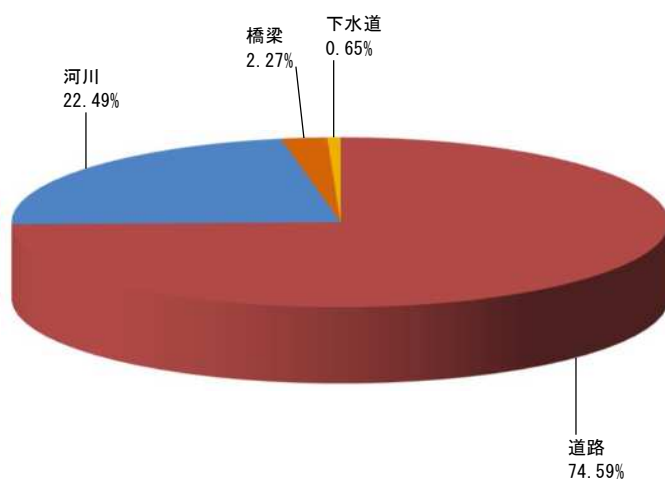
(単位:千円)



県工事工種別決定額  
11,776,874 千円



市町村工事工種別決定額  
3,867,581 千円



※ 資料作成の都合上、値が0である工種は非表