

鹿児島県感染症情報

2021年9月報 (9月1日~9月30日)

発行: 鹿児島県環境保健センター

※ 感染症のホームページアドレス <http://www.pref.kagoshima.jp/kenko-fukushi/kenko-iryo/kansen/index.html>

9月の報告数は、性感染症定点から80人、基幹定点から8人の計88人でした。

9月における性感染症対象4疾患の報告数をみると、全ての疾患が前月と比べ減少しました。疾患報告数をみると、男女ともに性器クラミジア感染症、淋菌感染症、尖圭コンジローマ、性器ヘルペスウイルス感染症の順に多く、性器ヘルペスウイルス感染症は女性のみでの報告でした。年齢階級別割合では、10歳代が8月の7.5%から9月が16.3%へと増加しました。

また、薬剤耐性菌については、メチシリン耐性黄色ブドウ球菌感染症のみの報告でした。内訳をみると、70歳以上が全体に占める割合は62.5%で、男女比は5:3でした。

☆ 性感染症定点把握対象感染症の発生状況

◆ 性感染症別の報告数及び男女別の総報告数に占める割合

感染症名	報告数(人)	定点当たり	前月報告数	前月との比較	男性			女性		
					報告数(人)	定点当たり	割合(%)	報告数(人)	定点当たり	割合(%)
性器クラミジア感染症	47	2.94	48	減少	27	1.69	61.4	20	1.25	55.6
性器ヘルペスウイルス感染症	3	0.19	13	減少	0	-	0.0	3	0.19	8.3
尖圭コンジローマ	7	0.44	8	減少	3	0.19	6.8	4	0.25	11.1
淋菌感染症	23	1.44	24	減少	14	0.88	31.8	9	0.56	25.0
総数	80		93	減少	44			36		

◆ 性感染症における年齢階級別割合

年齢階級	10歳未満	10歳代	20歳代	30歳代	40歳代	50歳代	60歳代	70歳以上
報告数(人)	0	13	36	16	10	3	1	1
割合(%)	0.0	16.3	45.0	20.0	12.5	3.8	1.3	1.3

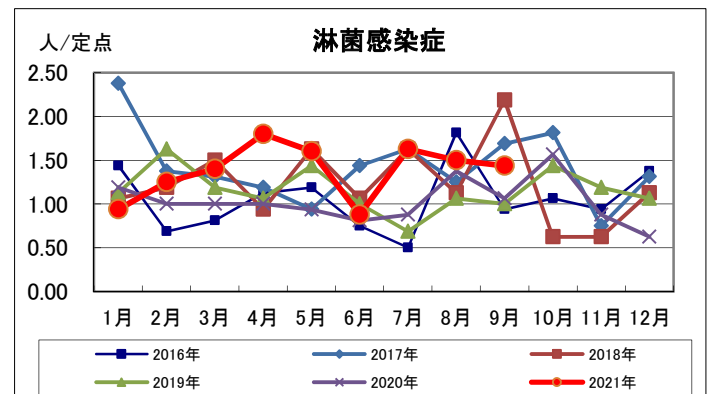
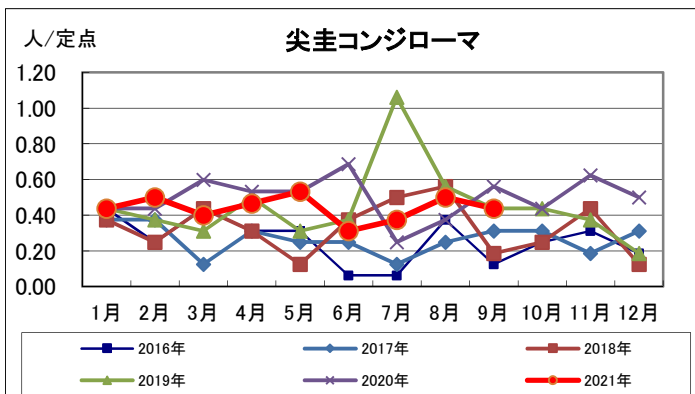
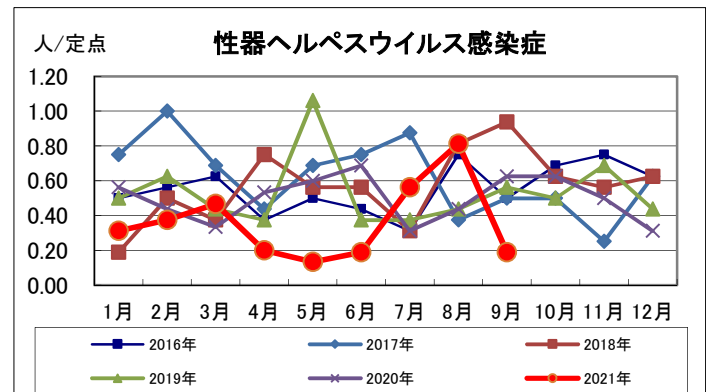
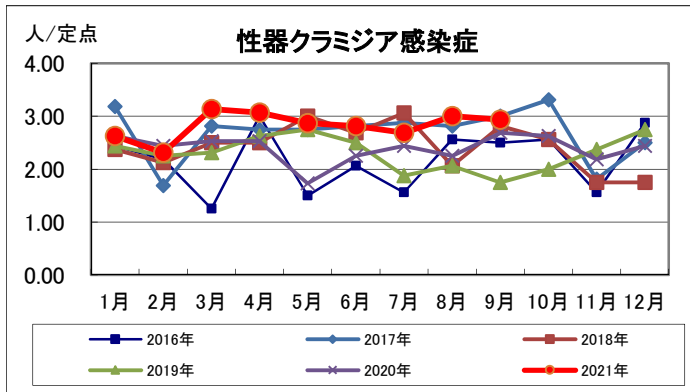
☆ 基幹定点把握対象感染症の発生状況

◆ 基幹定点報告感染症別の報告数

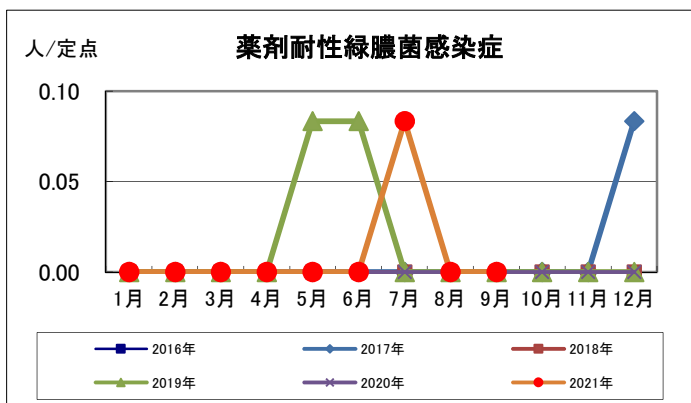
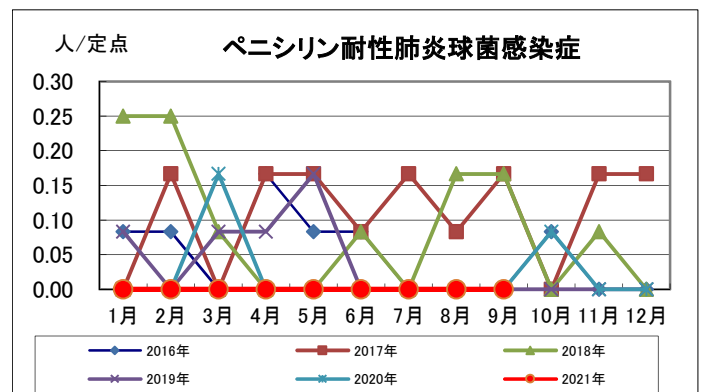
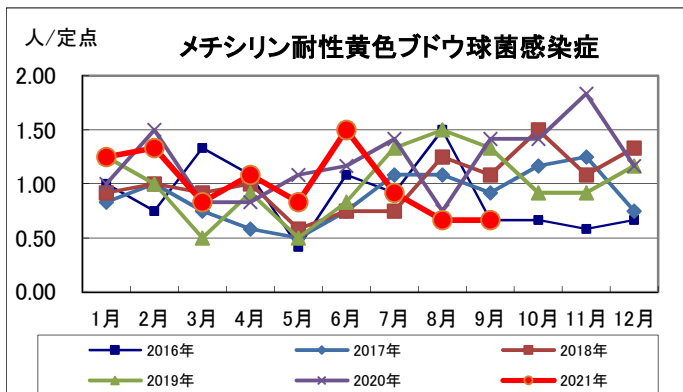
感染症名	報告数(人)	定点当たり(男女)	定点当たり(男)	定点当たり(女)	前月との比較	2021年累計(人)	2020年累計(人)
メチシリン耐性黄色ブドウ球菌感染症	8	0.67	0.42	0.25	-	109	173
ペニシリン耐性肺炎球菌感染症	0	-	-	-	-	0	3
薬剤耐性緑膿菌感染症	0	-	-	-	-	1	0

☆ 各感染症の発生状況（鹿児島県）

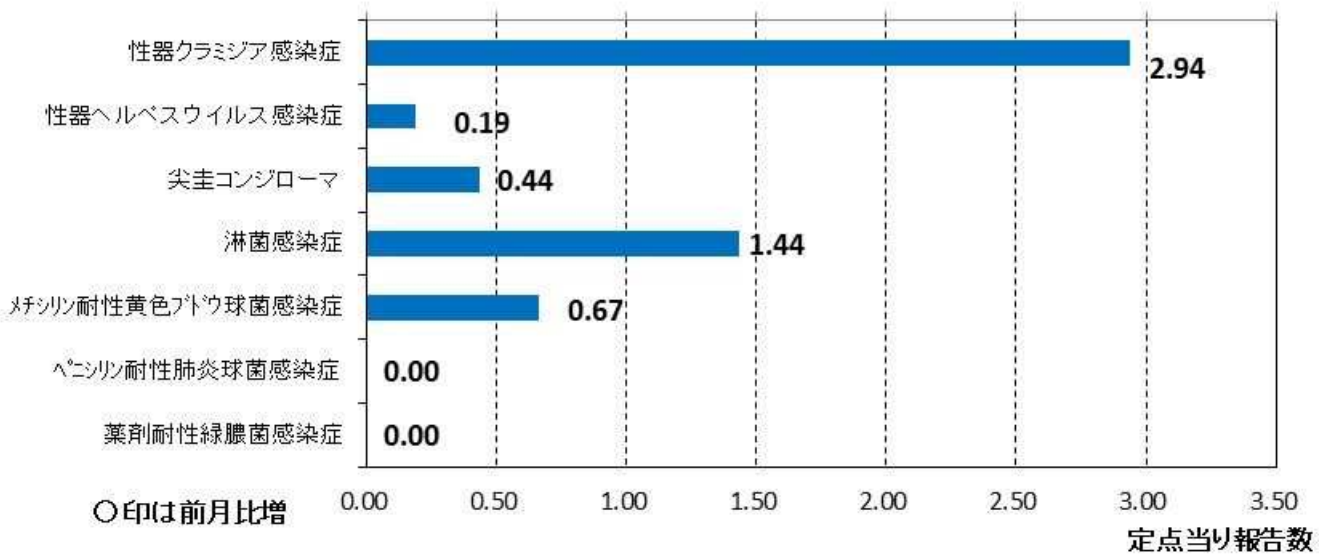
(1) 性感染症定点報告感染症



(2) 基幹定点報告感染症

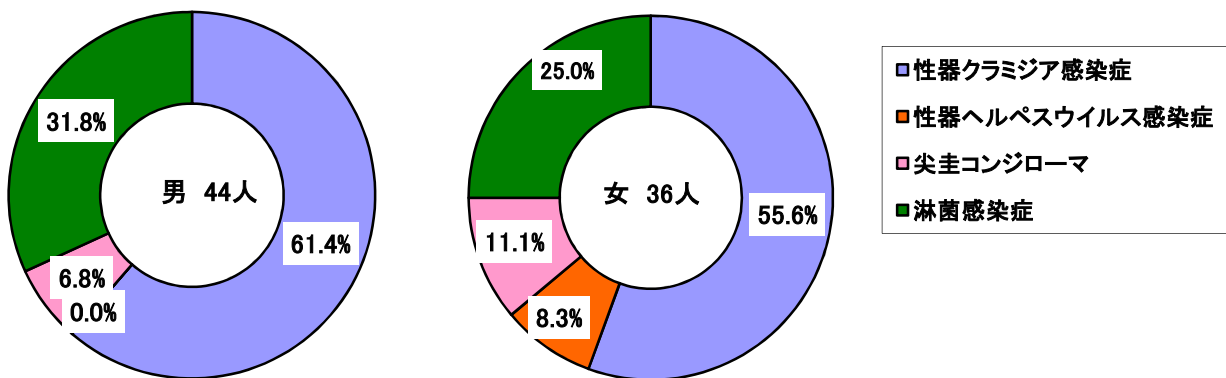


月報報告感染症の発生状況（グラフ）

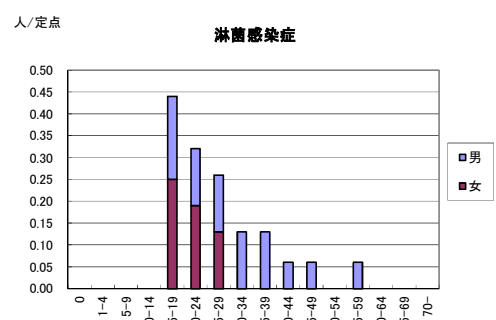
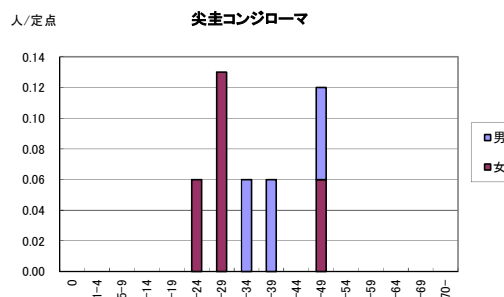
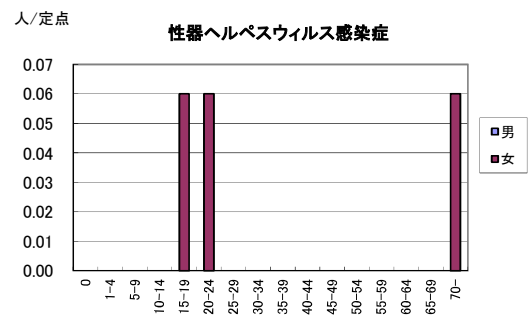
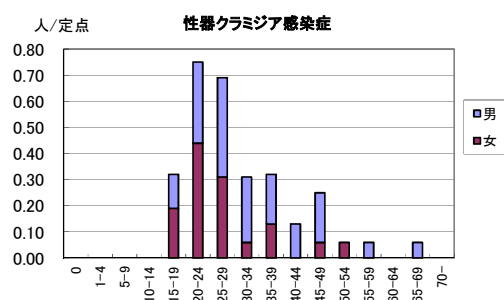


☆ 性感染症について

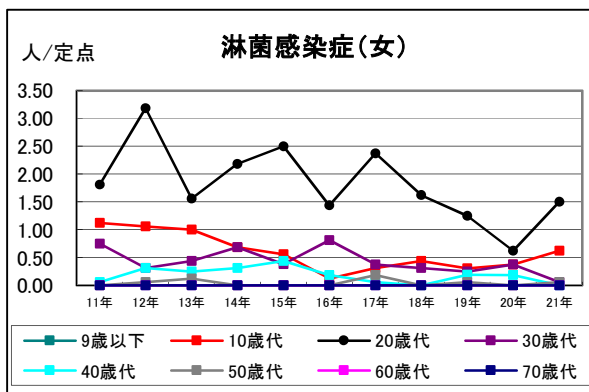
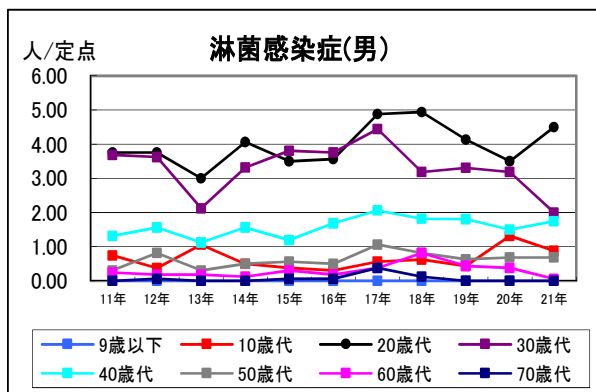
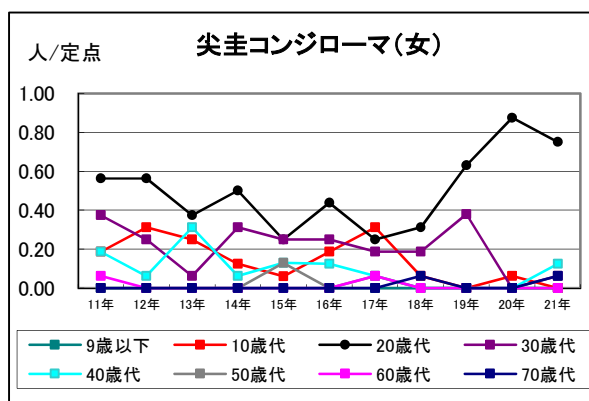
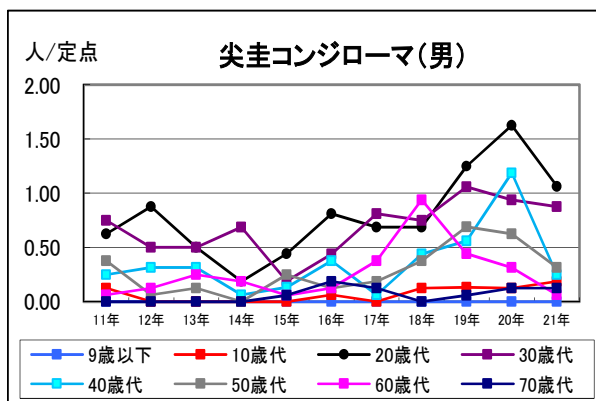
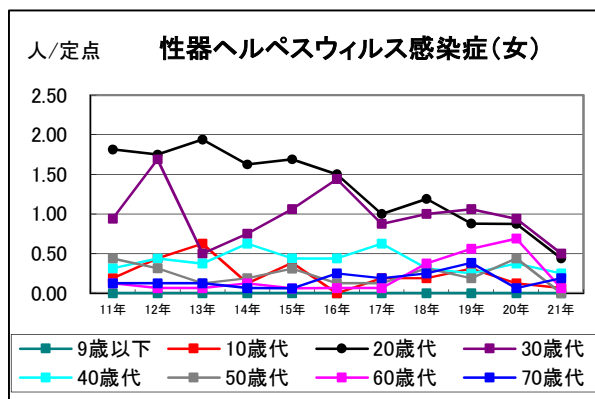
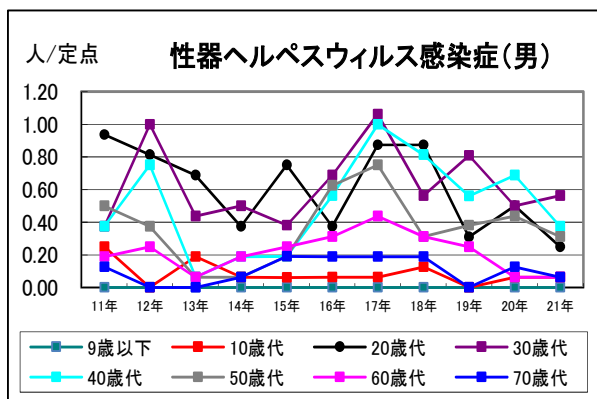
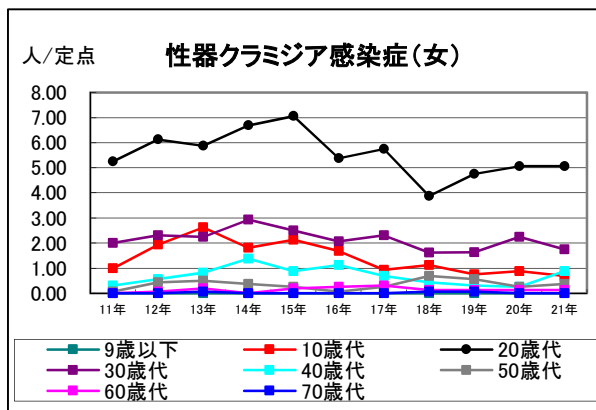
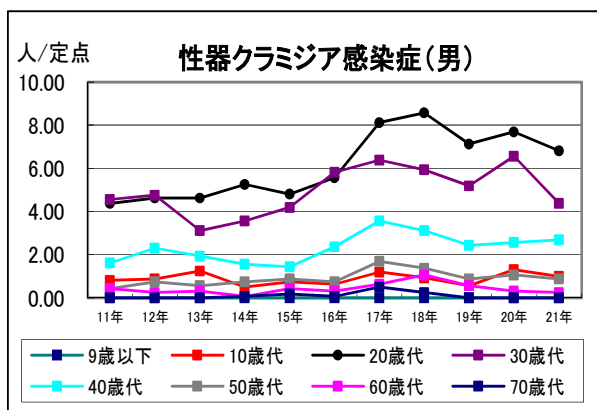
各性感染症が総報告数に占める割合



◆ 性感染症の定点当たり報数—性別・年齢階級別



性感染症の定点当たり報告数の推移一年別・性別・年代別



罹患数・定点当り罹患数・年齢階級別・疾病別 (男女合計)

集計対象令和3年9月

	合計	0歳	1-4	5-9	10-14	15-19	20-24	25-29	30-34	35-39	40-44	45-49	50-54	55-59	60-64	65-69	70歳-
性器クラミジア感染症	罹患数 47 定点当り 2.94	-	-	-	-	5	12	11	5	5	2	4	1	1	-	1	-
性器ヘルペスウイルス感染症	罹患数 3 定点当り 0.19	-	-	-	-	1	1	-	-	-	-	-	-	-	-	-	1
尖圭コンジローマ	罹患数 7 定点当り 0.44	-	-	-	-	-	1	2	1	1	-	2	-	-	-	-	-
淋菌感染症	罹患数 23 定点当り 1.44	-	-	-	-	-	5	4	2	2	1	1	-	1	-	-	-
メチシリン耐性黄色ブドウ球菌感染症	罹患数 8 定点当り 0.67	-	-	-	-	-	-	-	-	-	-	-	1	1	1	-	5
ペニシリン耐性肺炎球菌感染症	罹患数 - 定点当り -	-	-	-	-	-	-	-	-	-	-	-	0.08	0.08	0.08	-	0.42
薬剤耐性緑膿菌感染症	罹患数 - 定点当り -	-	-	-	-	-	-	-	-	-	-	-	-	-	-	-	-

罹患数・定点点当り罹患数・年齢階級別・疾病別 (男合計)

集計対象令和3年9月

	合計	0歳	1-4	5-9	10-14	15-19	20-24	25-29	30-34	35-39	40-44	45-49	50-54	55-59	60-64	65-69	70歳-
性器クラミジア感染症	罹患数 定点点当り	27 1.69	- -	- -	- -	2 0.13	5 0.31	6 0.38	4 0.25	3 0.19	2 0.13	3 0.19	- -	1 0.06	- -	1 0.06	- -
性器ヘルペスウイルス感染症	罹患数 定点点当り	- -	- -	- -	- -	- -	- -	- -	- -	- -	- -	- -	- -	- -	- -	- -	- -
尖圭コンジローマ	罹患数 定点点当り	3 0.19	- -	- -	- -	- -	- -	- -	1 0.06	1 0.06	- -	1 0.06	- -	- -	- -	- -	- -
淋菌感染症	罹患数 定点点当り	14 0.88	- -	- -	- -	3 0.19	2 0.13	2 0.13	2 0.13	2 0.13	1 0.06	1 0.06	- -	1 0.06	- -	- -	- -
メチシリン耐性黄色ブドウ球菌感染症	罹患数 定点点当り	5 0.42	- -	- -	- -	- -	- -	- -	- -	- -	- -	- -	1 0.08	- -	1 0.08	- -	3 0.25
ペニシリン耐性肺炎球菌感染症	罹患数 定点点当り	- -	- -	- -	- -	- -	- -	- -	- -	- -	- -	- -	- -	- -	- -	- -	- -
薬剤耐性緑膿菌感染症	罹患数 定点点当り	- -	- -	- -	- -	- -	- -	- -	- -	- -	- -	- -	- -	- -	- -	- -	- -

罹患数・定点点当り罹患数・年齢階級別・疾病別 (女合計)

集計対象令和3年9月

	合計	0歳	1-4	5-9	10-14	15-19	20-24	25-29	30-34	35-39	40-44	45-49	50-54	55-59	60-64	65-69	70歳-
性器クラミジア感染症	罹患数 定点点当り	20 1.25	- -	- -	- -	3 0.19	7 0.44	5 0.31	1 0.06	2 0.13	- -	1 0.06	1 0.06	- -	- -	- -	- -
性器ヘルペスウイルス感染症	罹患数 定点点当り	3 0.19	- -	- -	- -	1 0.06	1 0.06	- -	- -	- -	- -	- -	- -	- -	- -	- -	1 0.06
尖圭コンジローマ	罹患数 定点点当り	4 0.25	- -	- -	- -	- -	1 0.06	2 0.13	- -	- -	- -	1 0.06	- -	- -	- -	- -	- -
淋菌感染症	罹患数 定点点当り	9 0.56	- -	- -	- -	4 0.25	3 0.19	2 0.13	- -	- -	- -	- -	- -	- -	- -	- -	- -
メチシリン耐性黄色ブドウ球菌感染症	罹患数 定点点当り	3 0.25	- -	- -	- -	- -	- -	- -	- -	- -	- -	- -	- -	1 0.08	- -	- -	2 0.17
ペニシリン耐性肺炎球菌感染症	罹患数 定点点当り	- -	- -	- -	- -	- -	- -	- -	- -	- -	- -	- -	- -	- -	- -	- -	- -
薬剤耐性緑膿菌感染症	罹患数 定点点当り	- -	- -	- -	- -	- -	- -	- -	- -	- -	- -	- -	- -	- -	- -	- -	- -