

鹿児島県感染症情報

2024年4月報(4月1日~4月30日)

発行：鹿児島県環境保健センター

※ 感染症のホームページアドレス <http://www.pref.kagoshima.jp/kenko-fukushi/kenko-iryo/kansen/index.html>

4月の報告数は、性感染症定点から94人、基幹定点から10人の計104人でした。

4月における性感染症対象4疾患の報告をみると、尖圭コンジローマと淋菌感染症が前月の報告数を上回りました。年齢階級別割合では20歳代が45.7%と最も高く、次いで、30歳代の24.5%、40歳代の13.8%の順となっています。

薬剤耐性菌については、メチシリン耐性黄色ブドウ球菌感染症10人のみの報告でした。メチシリン耐性黄色ブドウ球菌感染症の報告内訳をみると、60歳以上が全体に占める割合は80.0%でした。男女比は9:1でした。

★ 性感染症定点把握対象感染症の発生状況

◆ 性感染症別の報告数及び男女別の総報告数に占める割合

感染症名	報告数(人)	定点当たり	前月報告数	前月との比較	男性			女性		
					報告数(人)	定点当たり	割合(%)	報告数(人)	定点当たり	割合(%)
性器クラミジア感染症	54	3.38	59	減少	38	2.38	56.7	16	1.00	59.3
性器ヘルペスウイルス感染症	6	0.38	6	-	2	0.13	3.0	4	0.25	14.8
尖圭コンジローマ	11	0.69	6	増加	8	0.50	11.9	3	0.19	11.1
淋菌感染症	23	1.44	21	増加	19	1.19	28.4	4	0.25	14.8
総数	94		92	増加	67			27		

◆ 性感染症における年齢階級別割合

年齢階級	10歳未満	10歳代	20歳代	30歳代	40歳代	50歳代	60歳代	70歳以上
報告数(人)	0	8	43	23	13	3	2	2
割合(%)	0.0	8.5	45.7	24.5	13.8	3.2	2.1	2.1

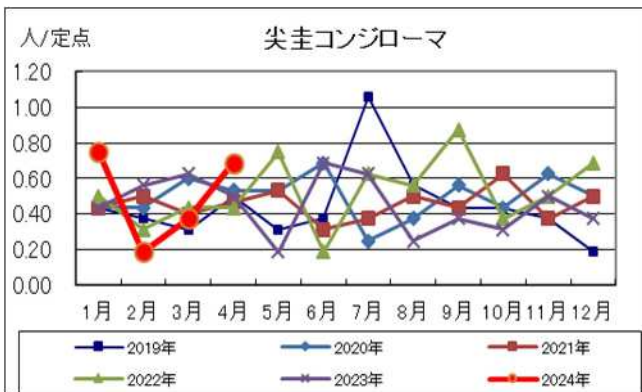
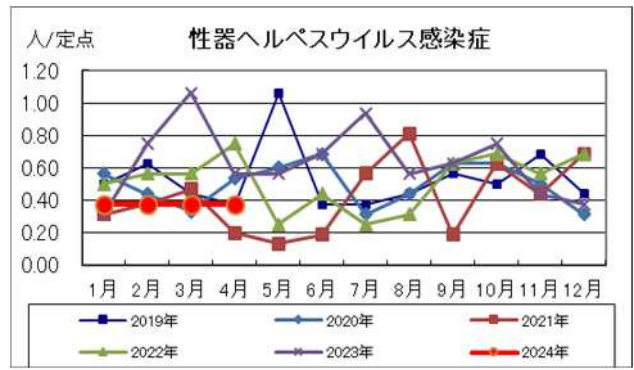
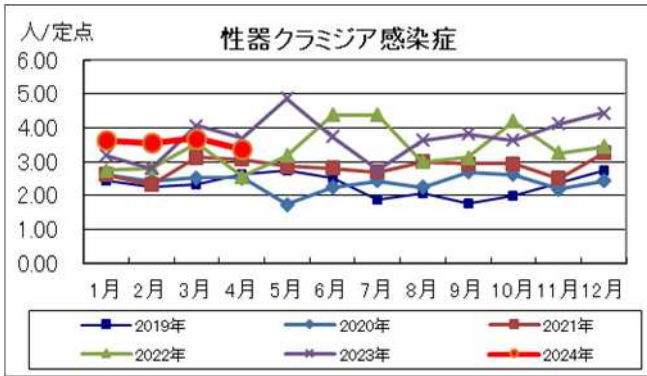
★ 基幹定点把握対象感染症の発生状況

◆ 基幹定点報告感染症別の報告数

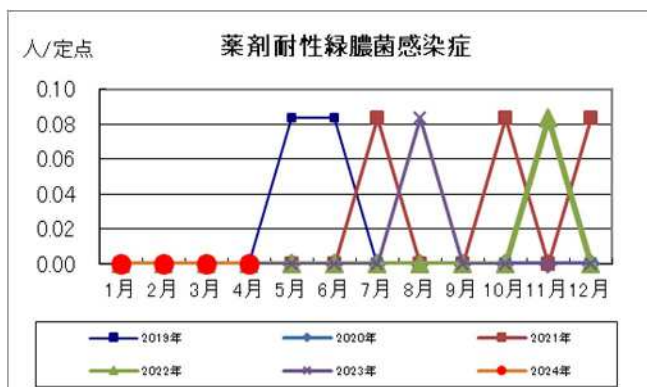
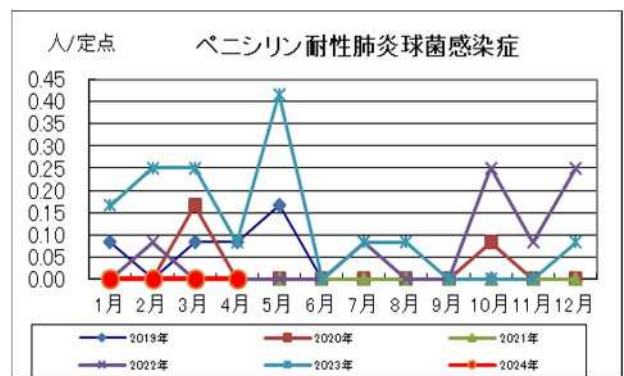
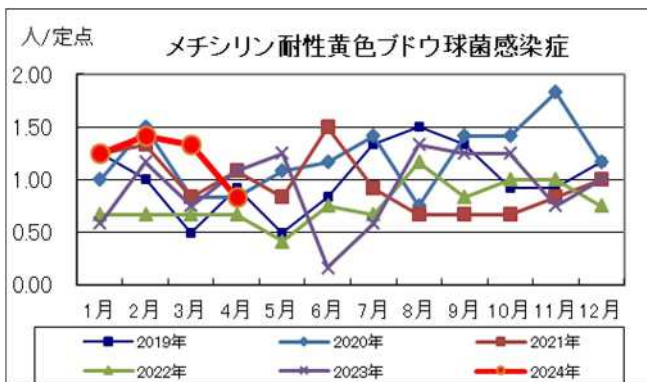
感染症名	報告数(人)	定点当たり(男女)	定点当たり(男)	定点当たり(女)	前月との比較	2024年累計(人)	2023年累計(人)
メチシリン耐性黄色ブドウ球菌感染症	10	0.83	0.75	0.08	減少	58	134
ペニシリン耐性肺炎球菌感染症	0	-	-	-	-	0	17
薬剤耐性緑膿菌感染症	0	-	-	-	-	0	1

☆ 各感染症の発生状況（鹿児島県）

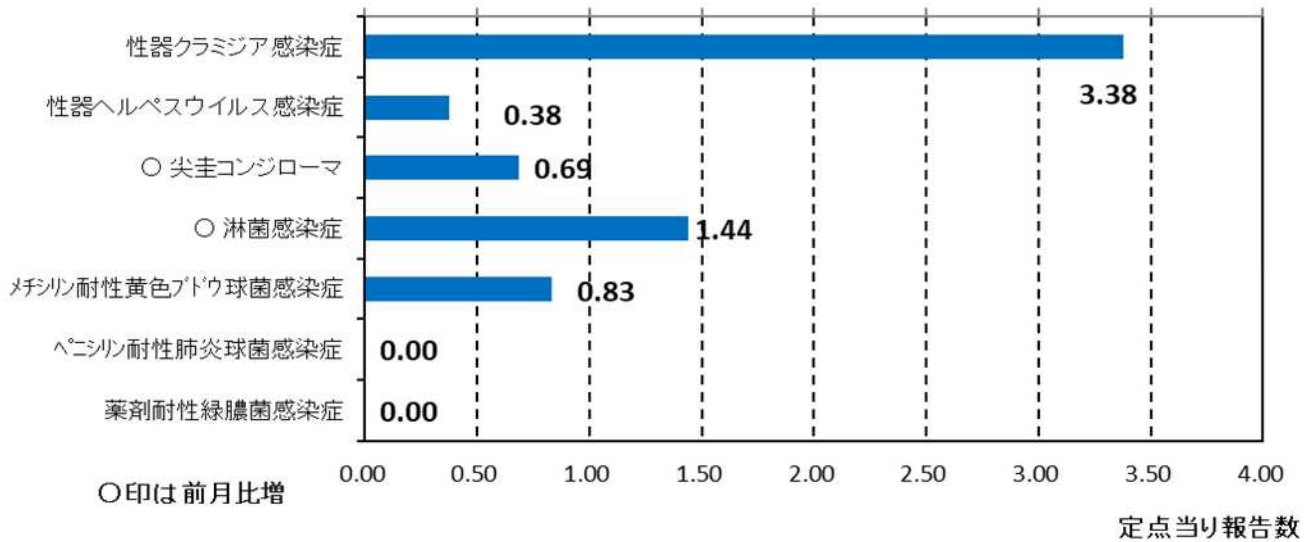
(1) 性感染症定点報告感染症



(2) 基幹定点報告感染症

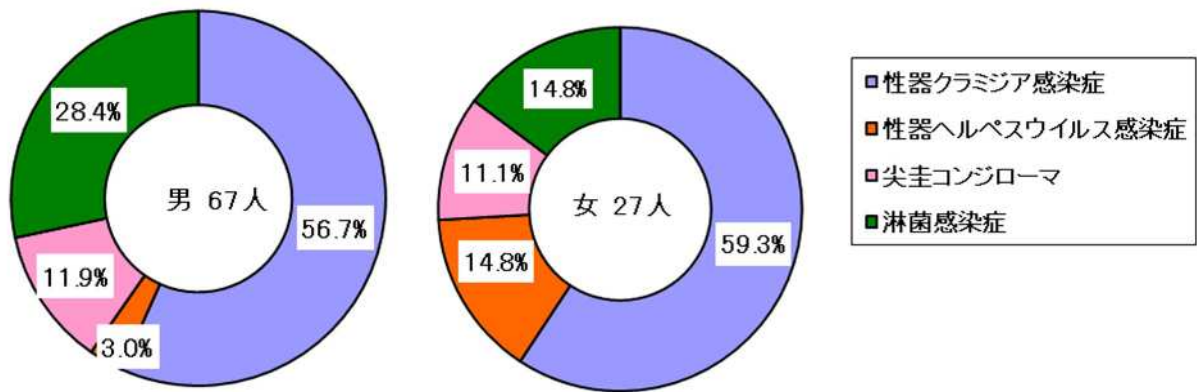


月報報告感染症の発生状況 (グラフ)

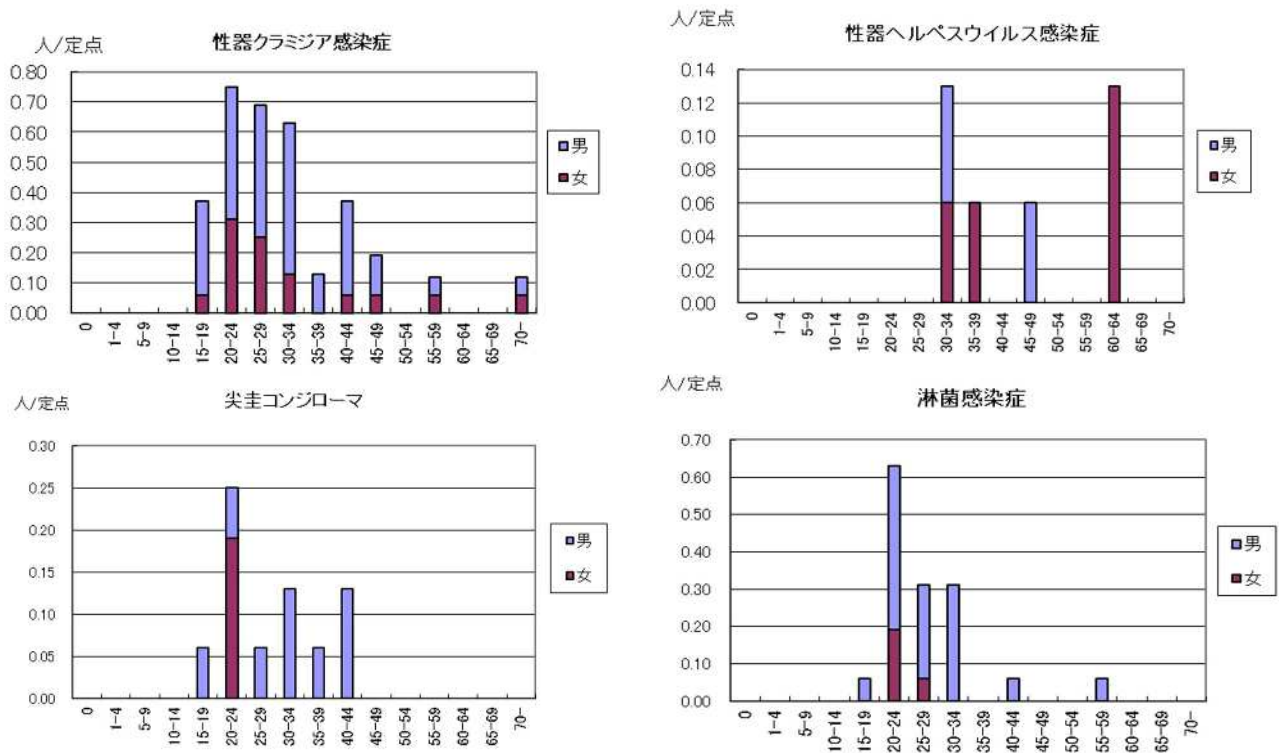


☆ 性感染症について

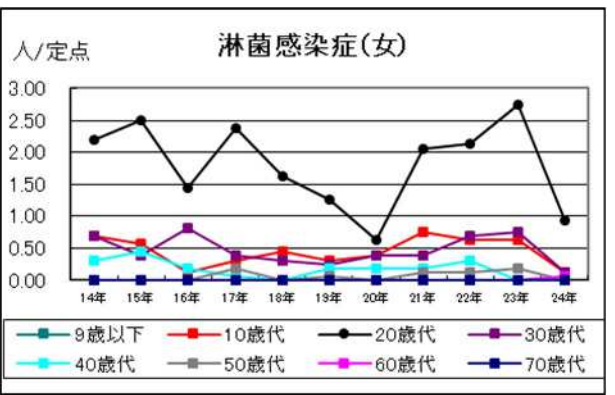
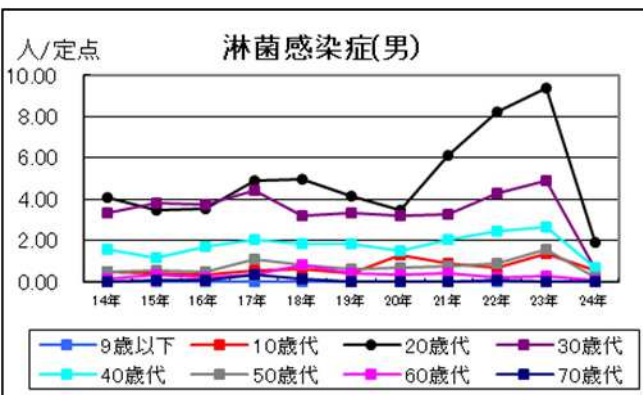
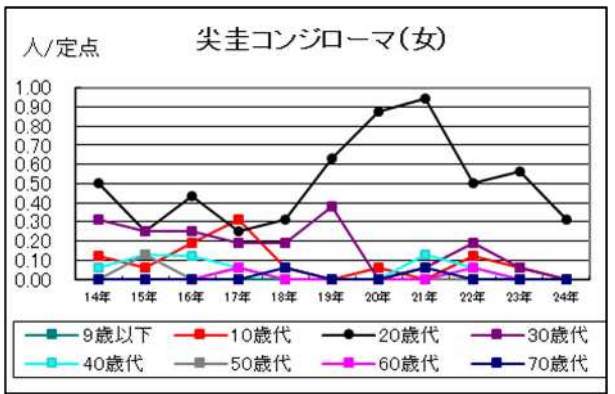
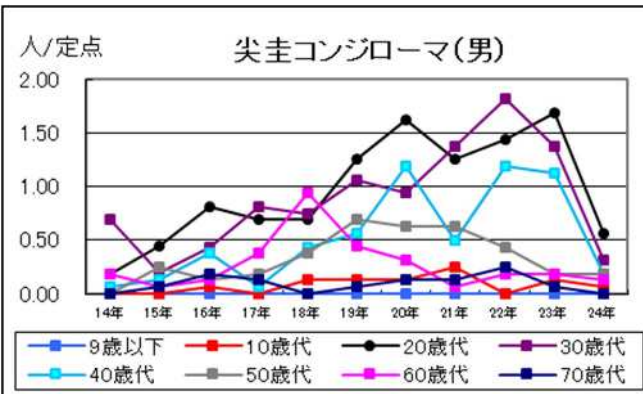
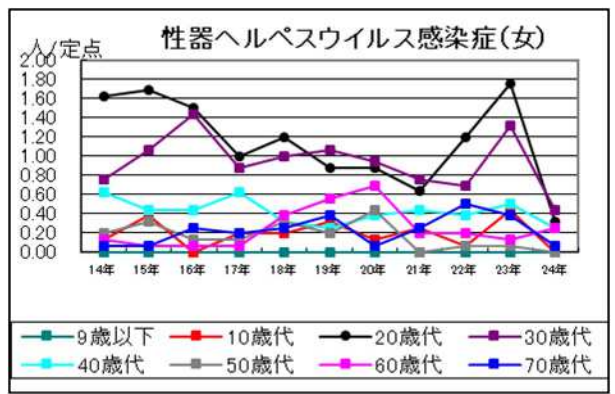
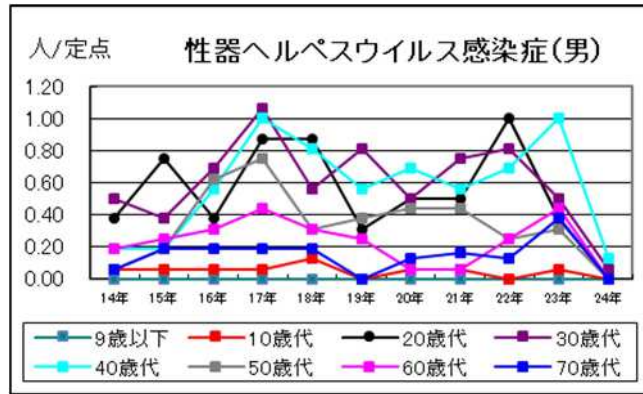
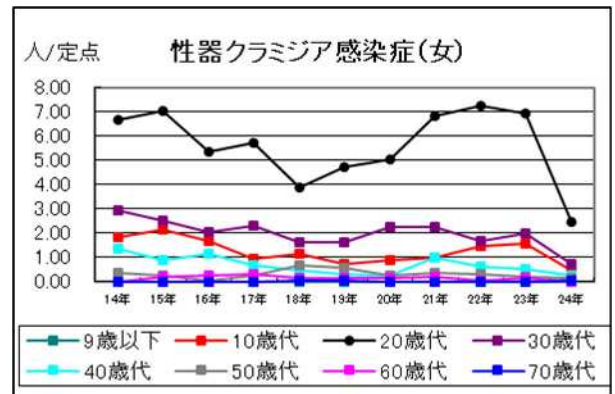
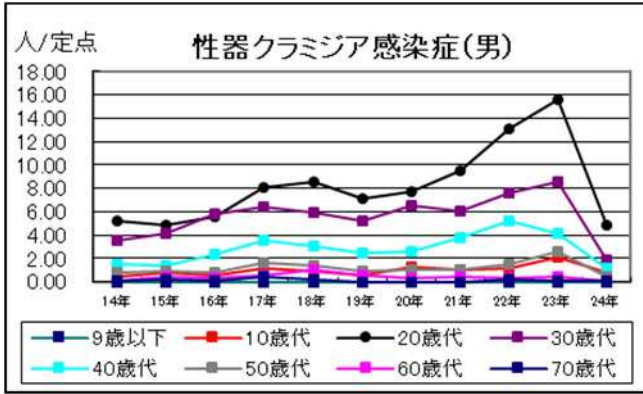
◆ 各性感染症が総報告数に占める割合



◆ 性感染症の定点当たり報告数—性別・年齢階級別



◆ 性感染症の定点当たり報告数の推移—年別・性別・年代別



罹患数・定数当り罹患数・年齢階級・疾病別(男女合計)
集計対象:令和6年4月

	合計	0歳	1-4	5-9	10-14	15-19	20-24	25-29	30-34	35-39	40-44	45-49	50-54	55-59	60-64	65-69	70歳-
性器クラミジア感染症	罹患数 54 定数当り 3.38	-	-	-	-	6 0.38	12 0.75	11 0.69	10 0.63	2 0.13	6 0.38	3 0.19	-	2 0.13	-	-	2 0.13
性器ヘルペスウイルス感染症	罹患数 6 定数当り 0.38	-	-	-	-	-	-	-	2 0.13	1 0.06	-	1 0.06	-	-	2 0.13	-	-
尖圭コンジローマ	罹患数 11 定数当り 0.69	-	-	-	-	1 0.06	4 0.25	1 0.06	2 0.13	1 0.06	2 0.13	-	-	-	-	-	-
淋菌感染症	罹患数 23 定数当り 1.44	-	-	-	-	1 0.06	10 0.63	5 0.31	5 0.31	-	1 0.06	-	-	1 0.06	-	-	-
メチシリン耐性黄色ブドウ球菌感染症	罹患数 10 定数当り 0.83	-	-	-	-	-	-	-	1 0.08	-	-	-	1 0.08	-	2 0.17	1 0.08	5 0.42
ペニシリン耐性肺炎球菌感染症	罹患数 - 定数当り -	-	-	-	-	-	-	-	-	-	-	-	-	-	-	-	-
薬剤耐性緑膿菌感染症	罹患数 - 定数当り -	-	-	-	-	-	-	-	-	-	-	-	-	-	-	-	-

罹患数・定ポイント当り罹患数・年齢階級・疾病別(男合計)
集計対象:令和6年4月

	合計	0歳	1-4	5-9	10-14	15-19	20-24	25-29	30-34	35-39	40-44	45-49	50-54	55-59	60-64	65-69	70歳-
性器クラミジア感染症	罹患数 定ポイント当り	- 2.38	- -	- -	- 0.31	5 0.44	7 0.44	7 0.44	8 0.50	2 0.13	5 0.31	2 0.13	- -	1 0.06	- -	- -	1 0.06
性器ヘルペスウイルス感染症	罹患数 定ポイント当り	- 0.13	- -	- -	- -	- -	- -	- -	1 0.06	- -	- -	1 0.06	- -	- -	- -	- -	- -
尖圭コンジローマ	罹患数 定ポイント当り	- 0.50	- -	- -	1 0.06	1 0.06	1 0.06	1 0.06	2 0.13	1 0.06	2 0.13	- -	- -	- -	- -	- -	- -
淋菌感染症	罹患数 定ポイント当り	- 1.19	- -	- -	1 0.06	1 0.06	7 0.44	4 0.25	5 0.31	- -	1 0.06	- -	- -	1 0.06	- -	- -	- -
メチシリン耐性黄色ブドウ球菌感染症	罹患数 定ポイント当り	- 0.75	- -	- -	- -	- -	- -	- -	- -	- -	- -	- -	1 0.08	- -	2 0.17	1 0.08	5 0.42
ペニシリン耐性肺炎球菌感染症	罹患数 定ポイント当り	- -	- -	- -	- -	- -	- -	- -	- -	- -	- -	- -	- -	- -	- -	- -	- -
薬剤耐性緑膿菌感染症	罹患数 定ポイント当り	- -	- -	- -	- -	- -	- -	- -	- -	- -	- -	- -	- -	- -	- -	- -	- -

罹患数・定ポイント当り罹患数・年齢階級・疾病別(女合計)
集計対象:令和6年4月

	合計	0歳	1-4	5-9	10-14	15-19	20-24	25-29	30-34	35-39	40-44	45-49	50-54	55-59	60-64	65-69	70歳-
性器クラミジア感染症	罹患数 定ポイント当り	- 1.00	- -	- -	- 0.06	1 0.06	5 0.31	4 0.25	2 0.13	- -	1 0.06	1 0.06	- -	1 0.06	- -	- -	1 0.06
性器ヘルペスウイルス感染症	罹患数 定ポイント当り	- 0.25	- -	- -	- -	- -	- -	- -	1 0.06	1 0.06	- -	- -	- -	- -	2 0.13	- -	- -
尖圭コンジローマ	罹患数 定ポイント当り	- 0.19	- -	- -	- -	- -	3 0.19	- -	- -	- -	- -	- -	- -	- -	- -	- -	- -
淋菌感染症	罹患数 定ポイント当り	- 0.25	- -	- -	- -	- -	3 0.19	1 0.06	- -	- -	- -	- -	- -	- -	- -	- -	- -
メチシリン耐性黄色ブドウ球菌感染症	罹患数 定ポイント当り	- 0.08	- -	- -	- -	- -	- -	- -	1 0.08	- -	- -	- -	- -	- -	- -	- -	- -
ペニシリン耐性肺炎球菌感染症	罹患数 定ポイント当り	- -	- -	- -	- -	- -	- -	- -	- -	- -	- -	- -	- -	- -	- -	- -	- -
薬剤耐性緑膿菌感染症	罹患数 定ポイント当り	- -	- -	- -	- -	- -	- -	- -	- -	- -	- -	- -	- -	- -	- -	- -	- -