

# 鹿児島県感染症情報

## 2023年2月報 (2月1日~2月28日)

発行: 鹿児島県環境保健センター

※ 感染症のホームページアドレス <http://www.pref.kagoshima.jp/kenko-fukushi/kenko-iryo/kansen/index.html>

2月の報告数は、性感染症定点から91人、基幹定点から17人の計108人でした。

2月における性感染症対象4疾患の報告数をみると、全ての疾患で前月の報告数を上回りました。尖圭コンジローマはすべてが男性からの報告でした。年齢別では20歳代(35.2%)、30歳代(24.2%)、40歳代(18.7%)の順でした。

薬剤耐性菌については、メチシリン耐性黄色ブドウ球菌感染症14人とペニシリン耐性肺炎球菌感染症3人の報告がありました。ペニシリン耐性肺炎球菌感染症の年齢別をみると、すべてが1~4歳からの報告で、男女比は1:2でした。

### ☆ 性感染症定点把握対象感染症の発生状況

#### ◆ 性感染症別の報告数及び男女別の総報告数に占める割合

感染症名	報告数(人)	定点当たり	前月報告数	前月との比較	男性			女性		
					報告数(人)	定点当たり	割合(%)	報告数(人)	定点当たり	割合(%)
性器クラミジア感染症	45	2.81	44	増加	36	2.25	50.0	9	0.56	47.4
性器ヘルペスウイルス感染症	12	0.75	8	増加	7	0.44	9.7	5	0.31	26.3
尖圭コンジローマ	9	0.56	8	増加	9	0.56	12.5	0	-	0.0
淋菌感染症	25	1.56	24	増加	20	1.25	27.8	5	0.31	26.3
総数	91		84	増加	72			19		

#### ◆ 性感染症における年齢階級別割合

年齢階級	10歳未満	10歳代	20歳代	30歳代	40歳代	50歳代	60歳代	70歳以上
報告数(人)	0	12	32	22	17	3	3	2
割合(%)	0.0	13.2	35.2	24.2	18.7	3.3	3.3	2.2

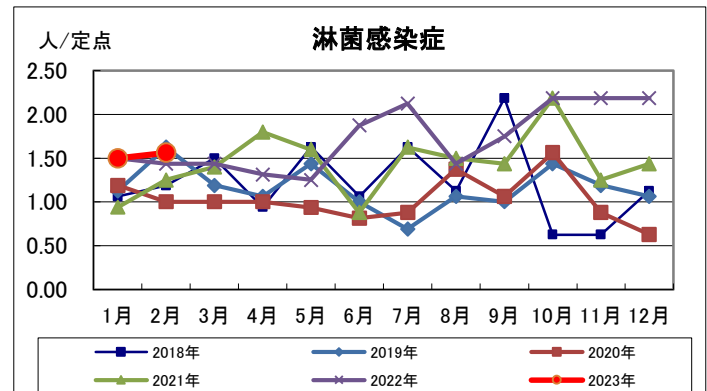
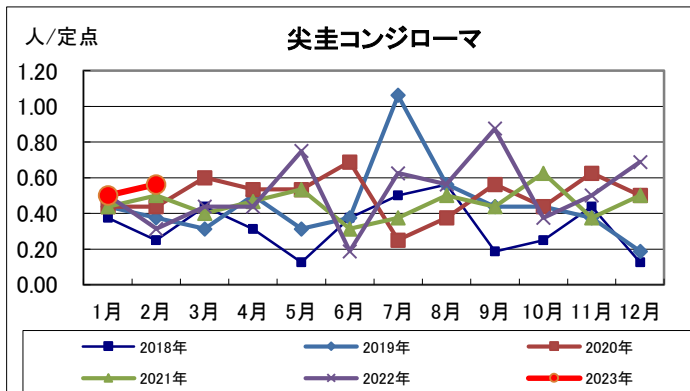
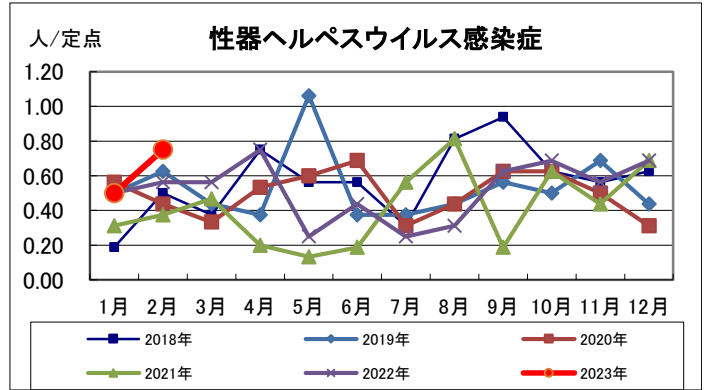
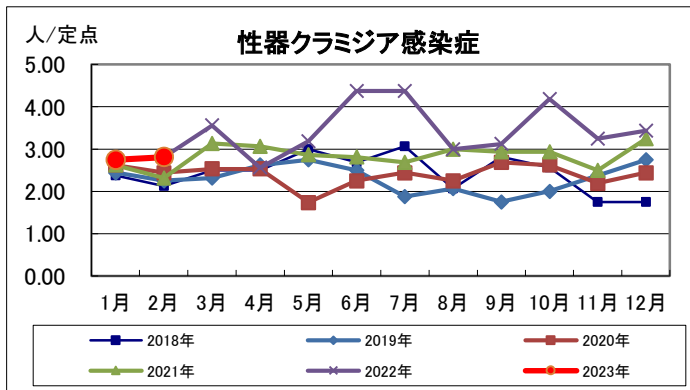
### ☆ 基幹定点把握対象感染症の発生状況

#### ◆ 基幹定点報告感染症別の報告数

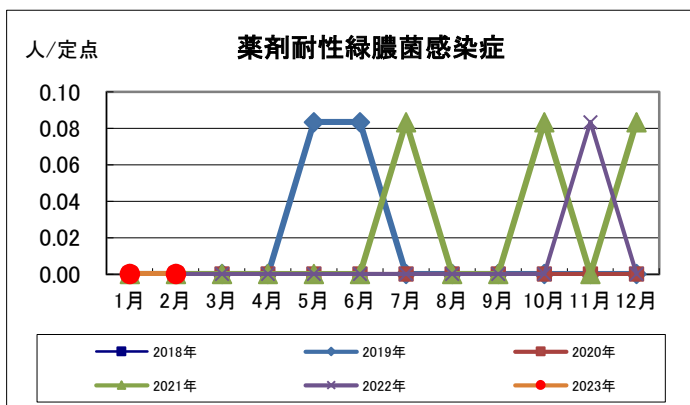
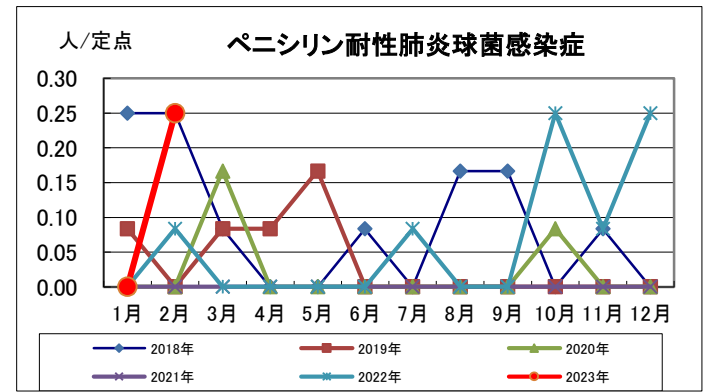
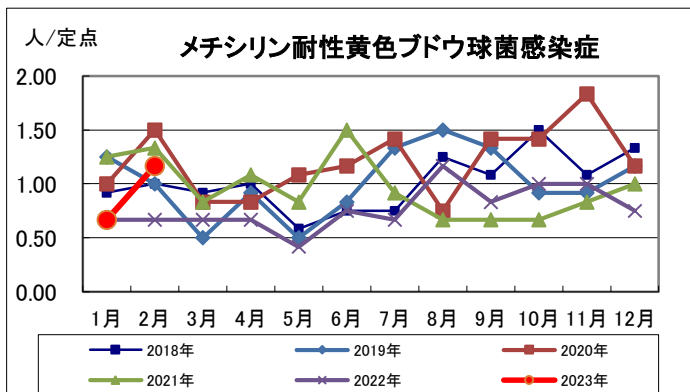
感染症名	報告数(人)	定点当たり(男女)	定点当たり(男)	定点当たり(女)	前月との比較	2023年累計(人)	2022年累計(人)
メチシリン耐性黄色ブドウ球菌感染症	14	1.17	0.92	0.25	増加	22	111
ペニシリン耐性肺炎球菌感染症	3	0.25	0.08	0.17	増加	3	9
薬剤耐性緑膿菌感染症	0	-	-	-	-	0	1

☆ 各感染症の発生状況（鹿児島県）

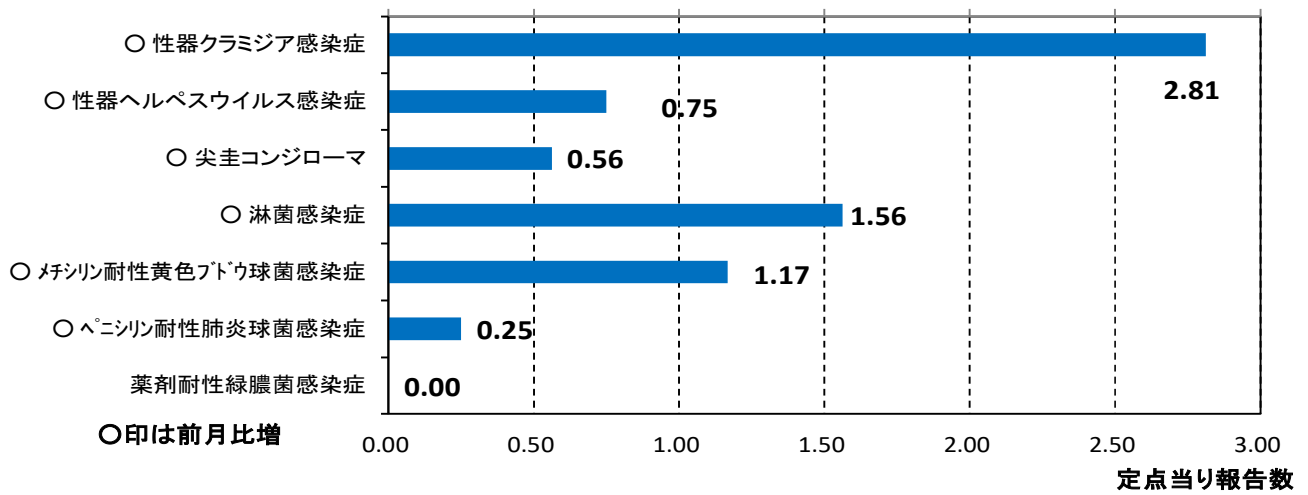
(1) 性感染症定点報告感染症



(2) 基幹定点報告感染症

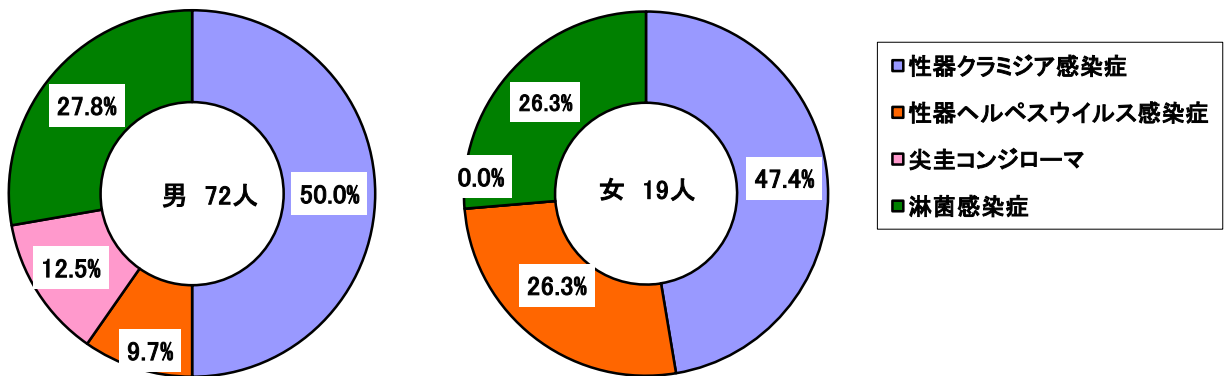


月報報告感染症の発生状況 (グラフ)

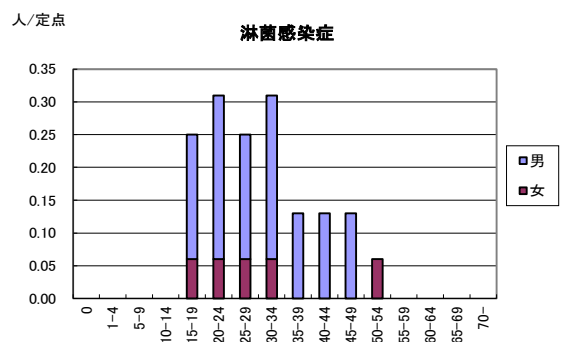
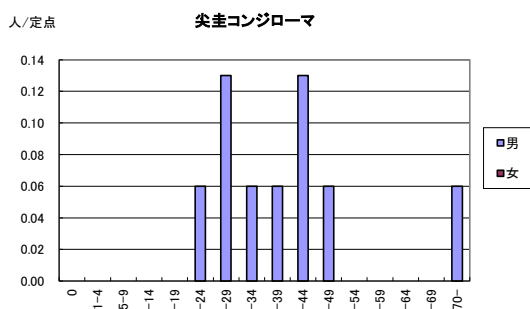
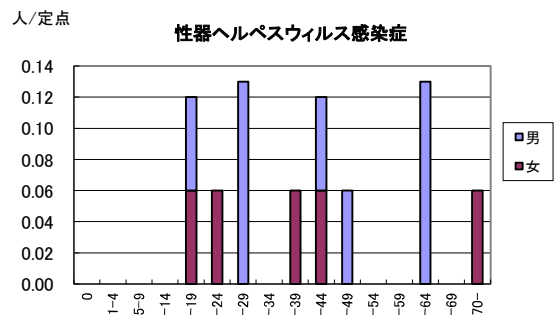
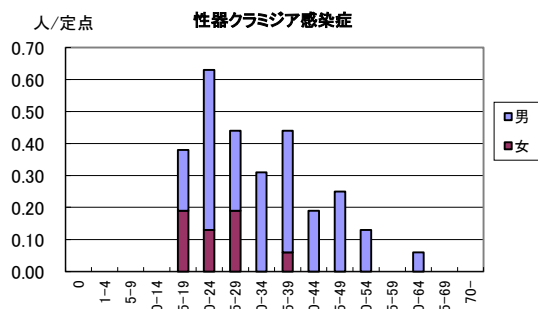


☆ 性感染症について

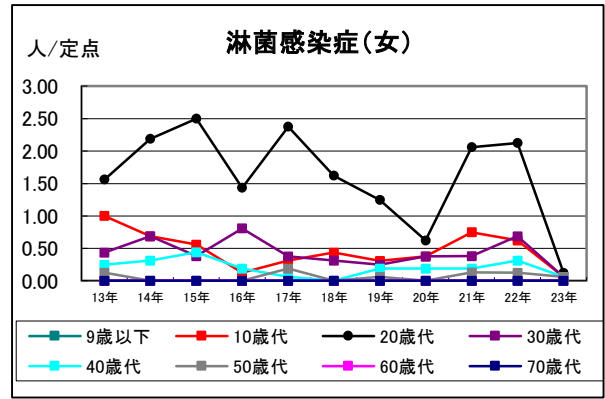
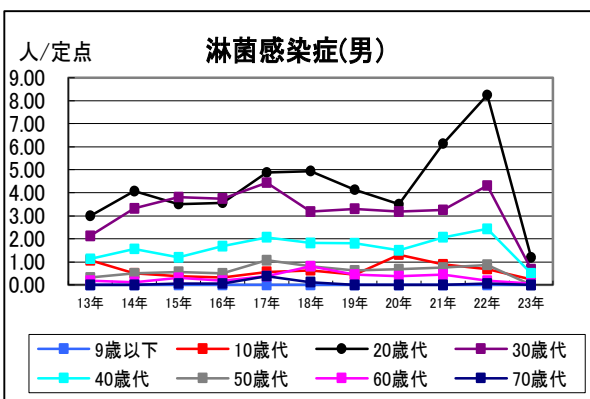
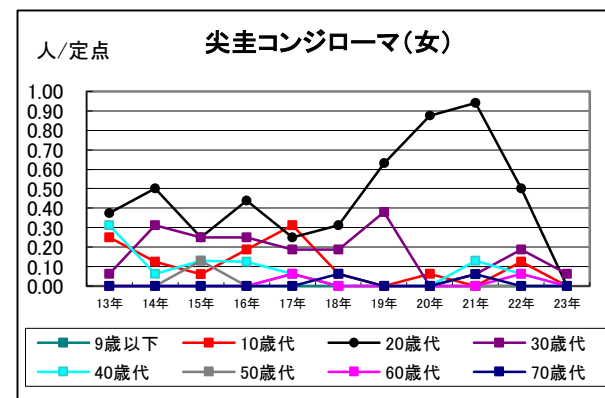
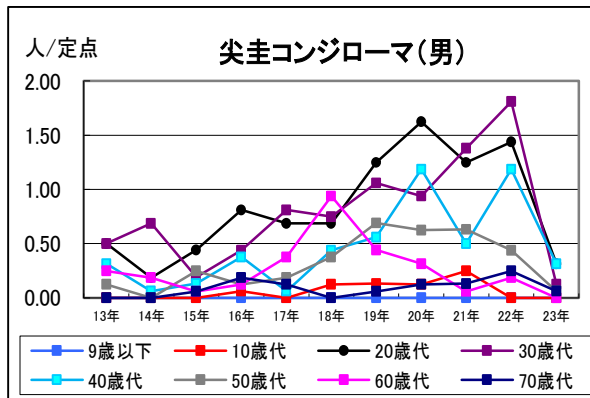
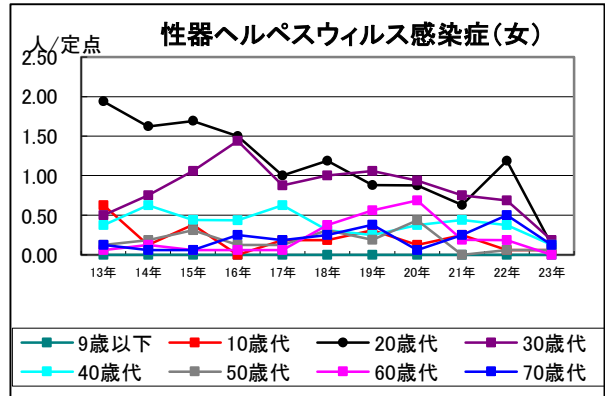
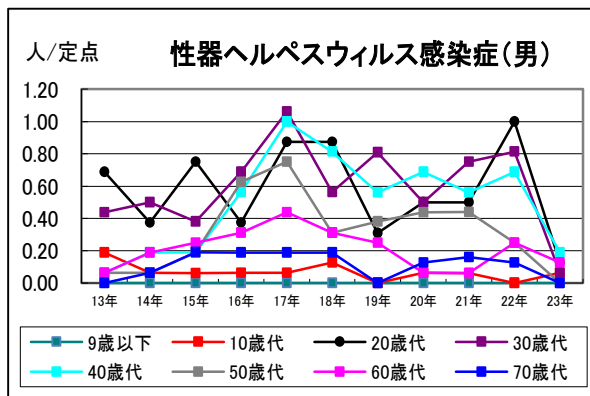
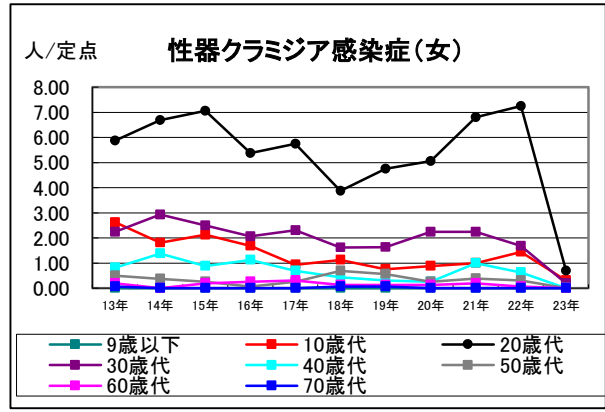
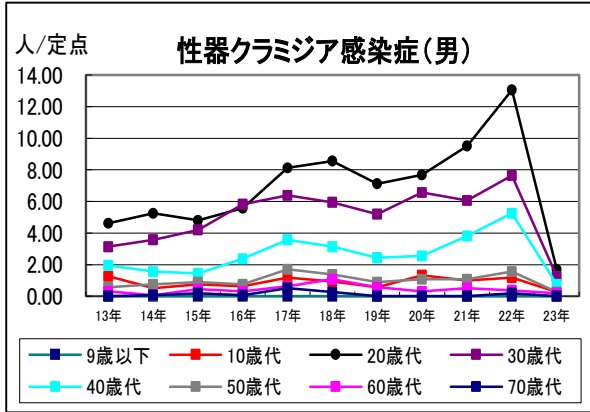
◆ 各性感染症が総報告数に占める割合



◆ 性感染症の定点当たり報数—性別・年齢階級別



◆ 性感染症の定点当たり報告数の推移一年別・性別・年代別



罹患数・定数当り罹患数・年齢階級別・疾病別 (男女合計)

集計対象令和5年2月

	合計	0歳	1-4	5-9	10-14	15-19	20-24	25-29	30-34	35-39	40-44	45-49	50-54	55-59	60-64	65-69	70歳-
性器クラミジア感染症	罹患数 45 定数当り 2.81	-	-	-	-	6 0.38	10 0.63	7 0.44	5 0.31	7 0.44	3 0.19	4 0.25	2 0.13	-	1 0.06	-	-
性器ヘルペスウイルス感染症	罹患数 12 定数当り 0.75	-	-	-	-	2 0.13	1 0.06	2 0.13	-	1 0.06	2 0.13	1 0.06	-	-	2 0.13	-	1 0.06
尖圭コンジローマ	罹患数 9 定数当り 0.56	-	-	-	-	-	1 0.06	2 0.13	1 0.06	1 0.06	2 0.13	1 0.06	-	-	1 0.06	-	1 0.06
淋菌感染症	罹患数 25 定数当り 1.56	-	-	-	-	4 0.25	5 0.31	4 0.25	5 0.31	2 0.13	2 0.13	2 0.13	1 0.06	-	-	-	-
メチシリン耐性黄色ブドウ球菌感染症	罹患数 14 定数当り 1.17	1 0.08	-	-	-	-	-	-	-	-	-	-	-	1 0.08	3 0.25	3 0.25	6 0.50
ペニシリン耐性肺炎球菌感染症	罹患数 3 定数当り 0.25	-	3 0.25	-	-	-	-	-	-	-	-	-	-	-	-	-	-
薬剤耐性緑膿菌感染症	罹患数 - 定数当り -	-	-	-	-	-	-	-	-	-	-	-	-	-	-	-	-

罹患数・定点点当り罹患数・年齢階級別・疾病別 (男合計)

集計対象令和5年2月

	合計	0歳	1-4	5-9	10-14	15-19	20-24	25-29	30-34	35-39	40-44	45-49	50-54	55-59	60-64	65-69	70歳-
性器クラミジア感染症	罹患数 定点点当り	36 2.25	- -	- -	- -	3 0.19	8 0.50	4 0.25	5 0.31	6 0.38	3 0.19	4 0.25	2 0.13	-	1 0.06	-	-
性器ヘルペスウイルス感染症	罹患数 定点点当り	7 0.44	- -	- -	- -	1 0.06	-	2 0.13	-	-	1 0.06	1 0.06	-	-	2 0.13	-	-
尖圭コンジローマ	罹患数 定点点当り	9 0.56	- -	- -	- -	-	1 0.06	2 0.13	1 0.06	1 0.06	2 0.13	1 0.06	-	-	-	-	1 0.06
淋菌感染症	罹患数 定点点当り	20 1.25	- -	- -	- -	3 0.19	4 0.25	3 0.19	4 0.25	2 0.13	2 0.13	2 0.13	-	-	-	-	-
メチシリン耐性黄色ブドウ球菌感染症	罹患数 定点点当り	11 0.92	1 0.08	-	-	-	-	-	-	-	-	-	-	1 0.08	3 0.25	1 0.08	5 0.42
ペニシリン耐性肺炎球菌感染症	罹患数 定点点当り	1 0.08	1 0.08	-	-	-	-	-	-	-	-	-	-	-	-	-	-
薬剤耐性緑膿菌感染症	罹患数 定点点当り	-	-	-	-	-	-	-	-	-	-	-	-	-	-	-	-

罹患数・定点点当り罹患数・年齢階級別・疾病別 (女合計)

集計対象令和5年2月

	合計	0歳	1-4	5-9	10-14	15-19	20-24	25-29	30-34	35-39	40-44	45-49	50-54	55-59	60-64	65-69	70歳-
性器クラミジア感染症	罹患数 定点点当り	9 0.56	- -	- -	- -	3 0.19	2 0.13	3 0.19	-	1 0.06	-	-	-	-	-	-	-
性器ヘルペスウイルス感染症	罹患数 定点点当り	5 0.31	- -	- -	- -	1 0.06	1 0.06	-	-	1 0.06	1 0.06	-	-	-	-	-	1 0.06
尖圭コンジローマ	罹患数 定点点当り	-	-	-	-	-	-	-	-	-	-	-	-	-	-	-	-
淋菌感染症	罹患数 定点点当り	5 0.31	- -	- -	- -	1 0.06	1 0.06	1 0.06	1 0.06	-	-	-	1 0.06	-	-	-	-
メチシリン耐性黄色ブドウ球菌感染症	罹患数 定点点当り	3 0.25	-	-	-	-	-	-	-	-	-	-	-	-	-	2 0.17	1 0.08
ペニシリン耐性肺炎球菌感染症	罹患数 定点点当り	2 0.17	2 0.17	-	-	-	-	-	-	-	-	-	-	-	-	-	-
薬剤耐性緑膿菌感染症	罹患数 定点点当り	-	-	-	-	-	-	-	-	-	-	-	-	-	-	-	-