

令和7年度

学校基本統計  
【学校基本調査報告書】



鹿児島県総合政策部統計課



## はじめに

「学校基本調査」は、全国すべての学校を対象とし、学校教育行政に必要な学校に関する基本的事項を明らかにするため、国が行う重要な調査である統計法に基づく「基幹統計調査」の一環として、昭和23年から、文部科学省が各都道府県を通じ実施しています。

この調査では、学校数、在学者数、卒業者数、教職員数等の「学校調査」や、中学校、義務教育学校及び高等学校等の「卒業後の状況調査」等を実施し、調査で得られた結果は、国や都道府県の教育行政の施策立案や、教育諸問題の解決に向けた検討を行う際の基礎資料等として活用されるなど、広く利用されています。

本誌「令和7年度学校基本統計」は、令和7年5月1日現在で実施した「学校基本調査」の「学校調査」と「卒業後の状況調査」における本県の状況（大学、短期大学及び高等専門学校を除く。）、本県が独自に実施した高等学校の「卒業後の状況調査付帯調査」について取りまとめたものです。

本誌が、広く県民の皆様、関係機関の方々に御利用いただければ幸いです。

最後に、この調査の実施に御協力をいただきました各学校をはじめ、県教育委員会及び市町村教育委員会、その他関係各方面の方々に厚くお礼を申し上げますとともに、今後とも一層の御理解と御協力を賜りますようお願い申し上げます。

令和8年3月

鹿児島県総合政策部長  
長 島 和 広



# 目 次

はじめに	
調査の概要	1
利用上の注意	3

## 調査結果の概要

総括	7
----	---

### I 学校調査

1 幼稚園	12
2 幼保連携型認定こども園	13
3 小学校	15
4 中学校	17
5 義務教育学校	19
6 高等学校(全日制・定時制)	20
7 高等学校(通信制課程)	23
8 特別支援学校	24
9 専修学校・各種学校	25

### II 卒業後の状況調査

#### (卒業後の状況調査付帯調査)

1 中学校	
(1) 卒業者の状況	26
(2) 高等学校等進学者	26
(3) 専修学校(高等課程)進学者及び 専修学校(一般課程)等入学者	27
(4) 就職者	27
2 義務教育学校	
(1) 卒業者の状況	29
(2) 高等学校等進学者	29
(3) 専修学校(高等課程)進学者, 専修学校(一般課程)等入学者 及び就職者	29
3 高等学校(全日制・定時制)	
(1) 卒業者の状況	30
(2) 大学等進学者	30
(3) 専修学校(専門課程)進学者及び 専修学校(一般課程)等入学者	31
(4) 就職者	31
(5) 臨時労働者及び左記以外の者等	34
4 高等学校(通信制課程)	
(1) 卒業者の状況	35

## 統計表

### 学校調査

総括	40
----	----

### 幼稚園

1 市町村別幼稚園数及び学級数	43
2 市町村別在園者数及び修了者数	44
3 職名別教員数(本務者)	50
4 本務教員のうち休職等教員数(再掲)	52
5 職員数(本務者)	53

### 幼保連携型認定こども園

6 市町村別園数・学級数・在園者数及び 修了者数	54
7 職名別教育・保育職員数(本務者)	62
8 教育・保育職員(本務者)のうち 休職等教員数(再掲)	65
9 その他の職員数(本務者)	66

### 小学校

10 市町村別学校数・へき地等指定学校数	68
11 編制方式別学級数	69
12 学年別児童数	70
13 職名別教員数(本務者)	72
14 本務教員のうち休職等教員数(再掲)・ 指導主事等の数(再掲・公立のみ)	74
15 職員数(本務者)	76

### 中学校

16 市町村別学校数・へき地等指定学校数	78
17 編制方式別学級数	79
18 学年別生徒数	80
19 職名別教員数(本務者)	82
20 本務教員のうち休職等教員数(再掲)・ 指導主事等の数(再掲・公立のみ)	84
21 職員数(本務者)	86

## 義務教育学校

22 市町村別学校数・へき地等指定学校数 .....	88
23 編制方式別学級数.....	89
24 学年別児童生徒数.....	90
25 職名別教員数(本務者).....	92
26 本務教員のうち休職等教員数(再掲)・ 指導主事等の数(再掲・公立のみ) .....	94
27 職員数(本務者).....	96

## 高等学校(全日制・定時制)

28-1 市町村別学校数・学科数(本科) .....	98
29-1 学科別学年別生徒数(本科).....	100
30-1 学科別入学状況(本科).....	112
31-1 職名別教員数(本務者).....	114
32 本務教員のうち休職等教員数(再掲)・ 指導主事等の数(再掲・公立のみ) .....	116
33-1 職員数(本務者).....	118

## 高等学校(通信制)

28-2 市町村別学校数・学科数 .....	120
29-2 市町村別生徒数.....	120
29-3 年齢別生徒数.....	121
30-2 入学者数及び退学者数.....	120
31-2 職名別教員数(本務者).....	120
33-2 職員数(本務者).....	121

## 特別支援学校

34 市町村別学校数・学年別在学者数 .....	122
35 職名別教員数(本務者).....	124
36-1 本務教員のうち休職等教員数(再掲)・ 指導主事等の数(再掲・公立のみ) .....	124
36-2 担当障害種別教員数(本務者) .....	125
37 職員数(本務者).....	124

## 専修学校

38 市町村別学校数・課程別生徒数 .....	126
39 市町村別教員数・職員数.....	126
40 設置者別学科別生徒数・入学者数・ 卒業生数・就職者数.....	128

## 各種学校

41 市町村別学校数・修業年限別生徒数・ 教員数・職員数.....	130
42 市町村別課程別生徒数・入学者数・ 卒業生数.....	130

## 卒業後の状況調査(卒業後の状況調査付帯調査)

## 中学校

43 設置者別進路別卒業生数.....	134
44 状況別卒業生数・高等学校等への 入学志願者数.....	136

## 義務教育学校

45 設置者別進路別卒業生数.....	142
46 状況別卒業生数・高等学校等への 入学志願者数.....	144

## 高等学校(全日制・定時制)

47 学科別状況別卒業生数.....	150
48 状況別卒業生数・大学等への 入学志願者数.....	156
49 学科別職業分類別就職者数.....	162
50 学科別産業分類別就職者数.....	163
51 産業分類別・就職先都道府県別 就職者数.....	164

## 付 表

1 学校数・在学者数の推移.....	172
2 中学校の進路状況の推移.....	174
3 高等学校の進路状況の推移.....	175

## 参 考

・ 用語の説明.....	178
--------------	-----

# 調 査 の 概 要

## I 学校基本調査

### 1 調査の目的

学校教育行政に必要な学校に関する基本的事項を明らかにすることを目的とする。

### 2 調査の根拠

統計法（平成 19 年法律第 53 号）、統計法施行令（平成 20 年政令第 334 号）及び学校基本調査規則（昭和 27 年文部省令第 4 号）により実施される基幹統計調査である。

### 3 調査の対象

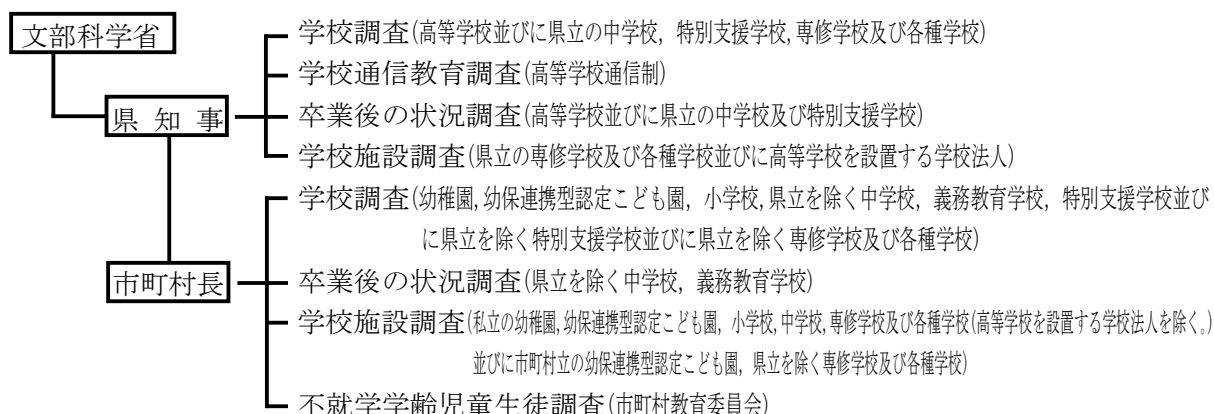
学校教育法第 1 条の規定による幼稚園，小学校，中学校，義務教育学校，高等学校，中等教育学校及び特別支援学校，同法第 124 条の規定による専修学校及び同法第 134 条の規定による各種学校並びに就学前の子どもに関する教育，保育等の総合的な提供の推進に関する法律（平成 18 年法律第 77 号。以下「認定こども園法」という。）により設置される幼保連携型認定こども園及び市町村教育委員会を対象とする。

なお，国立の学校（高等学校以下，専修・各種学校），大学，短期大学及び高等専門学校については，文部科学省が調査する。

### 4 調査の種類，事項，期日及び申告者

調査の種類	調査事項	調査期日	申告者
学校調査	学校数，学級数，在学者数，教職員数，入学者数等	令和 7 年 5 月 1 日	学校長
学校通信教育調査	学校数，在籍者数，教職員数等		学校長
不就学学齢児童生徒調査	就学の免除及び就学猶予の状況，居所不明者数及び令和 6 年度間の死亡者数		市町村教育委員会
学校施設調査	私立の学校並びに公立の幼保連携型認定こども園，専修学校及び各種学校の土地建物の用途別面積		設置者又は学校長
卒業後の状況調査	中学校，義務教育学校，高等学校，中等教育学校及び特別支援学校の中等部・高等部等の卒業者の進学，就職等の状況（令和 7 年 3 月卒業者）		学校長

### 5 調査系統（鹿児島県）



## Ⅱ 卒業後の状況調査付帯調査

### 1 調査の目的

県内の高等学校卒業生の進路に関する細部事項を調査することにより、進学及び就職の実態を明らかにし、学校教育行政上の基礎資料を得ることを目的とする。

### 2 調査の根拠

鹿児島県統計調査条例（平成 21 年鹿児島県条例第 17 号）に基づく。

### 3 調査の対象

県内全ての高等学校（通信制及び特別支援学校の高等部は除く。）

### 4 調査の種類、事項、期日及び申告者

調査の種類	調査事項	調査期日	申告者
卒業後の状況調査付帯調査	高等学校の卒業生の進学、就職等の状況（令和 7 年 3 月卒業生の学校基本調査に基づく付帯調査）	令和 7 年 5 月 1 日	学校長

#### < 具体的調査項目 >

- ① 大学等進学者の校種別・設置者別・県内県外別進学者数
- ② 都道府県別・産業別就職者数
- ③ ルート別就職者数
- ④ 理由別県外就職者数
- ⑤ 左記以外の者の将来の進路希望 など

### 5 調査の実施者

鹿児島県

## Ⅲ 本年度調査の変更点

#### 学校通信教育調査票（高等学校）

- ・ 通信教育連携協力施設数の増加と様態の多様化に伴い、高等学校通信制課程に係る学校教育行政上の基礎資料として数値を把握するため「6 通信教育連携協力施設数」の追加及び「10 教員数」内の名称変更をする。

#### 学校施設調査票（初等中等教育機関・専修学校）

- ・ 調査対象の明確化のため、調査票の名称を「学校施設調査票（高等学校等）」から「学校施設調査票（初等中等教育機関・専修学校）」に変更する。

# 利 用 上 の 注 意

## 1 年齢

園児，児童及び生徒の年齢は，令和7年4月1日現在の満年齢による。

## 2 構成比について

報告書の文中及び統計表中の構成比については，小数点以下第2位を四捨五入しているの  
で，内訳の合計は必ずしも100%にはならない場合がある。

## 3 統計表中の記号の使用法

- 「－」 …………… 計数がない場合
- 「0.0」 …………… 計数が単位未満の場合
- 「△」 …………… 前年度と比較して減少した場合
- 「…」 …………… 計数出現があり得ない場合又は調査対象とならなかった場合

## 4 その他

- ① 学校数には，調査時点において休校中の学校（幼稚園16，幼保連携型認定こども園2，  
小学校13，中学校3，専修学校3）を含む。
- ② この数値は県における集計数値（実数）であり，文部科学省において公表される「学校  
基本統計（学校基本調査の結果）確定値」の内容をもって確定数とする。

## 5 用語の説明

この報告書中，主な用語については，巻末の参考資料に「用語の説明」として掲載してい  
る。



# 調査結果の概要



# 総 括

## 1 学校数

総学校数は1,232校で、前年度1,227校より5校増加している。

表1 学校種別学校数

(単位:校)

区 分	総 数	国 立	公 立		私 立	対前年度比較	
			県 立	市町村立		前年度の 総 数	対前年度 増 減
小 学 校	471	1	-	467	3	253	15 (新設16,廃止1)
中 学 校	210	1	2	197	10	476	△5 (廃止5)
義 務 教 育 学 校	17	-	-	17	-	210	- (新設1,廃止1)
高 等 学 校	89	-	61	7	21	17	-
特 別 支 援 学 校	16	1	15	-	-	89	-
専 修 学 校	38	-	1	1	36	16	-
各 種 学 校	2	-	-	1	1	38	-
計	1,232	4	79	746	403	2	5 (新設17,廃止12)

## 2 在学者数

在学者総数は207,099人で、前年度210,292人より3,193人減少している。在学者総数は昭和36年度(552,004人)をピークに減少傾向が続いている。

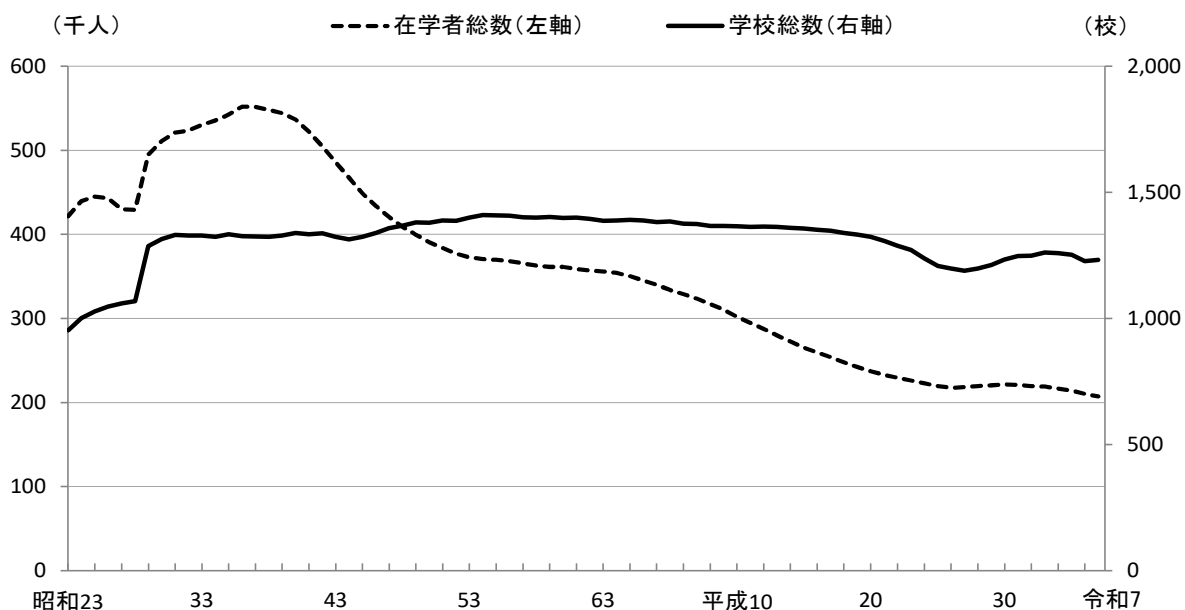
表2 学校種別在学者数

(単位:人)

区 分	総 数	国 立	公 立		私 立	対前年度比較		対ピーク時比較		
			県 立	市町村立		前年度の 総 数	対前年度 増 減	ピーク時		対ピーク時 増 減
								時点	総 数	
幼 稚 園 幼保連携型認定こども園	6,308	66	-	862	5,380	6,846	△538	S55	31,001	△24,693
小 学 校	22,140	-	-	163	21,977	21,751	389	R3	22,987	△847
中 学 校	81,578	662	-	80,480	436	83,913	△2,335	S34	337,041	△255,463
義 務 教 育 学 校	44,810	538	164	42,236	1,872	45,100	△290	S37	173,586	△128,776
高 等 学 校	1,407	-	-	1,407	-	1,434	△27	R6	1,434	△27
特 別 支 援 学 校	41,440	-	22,581	4,220	14,639	41,900	△460	S42	102,188	△60,748
専 修 学 校	2,973	57	2,916	-	-	2,841	132	R6	2,841	132
各 種 学 校	6,417	-	135	87	6,195	6,471	△54	H18	9,447	△3,030
計	26	-	-	10	16	36	△10	S42	10,891	△10,865
計	207,099	1,323	25,796	129,465	50,515	210,292	△3,193	S36	552,004	△344,905

(注) 高等学校の在学者数には、専攻科に在籍する者の数を含む。

図1 学校数と在学者数の推移



### 3 本務教員数

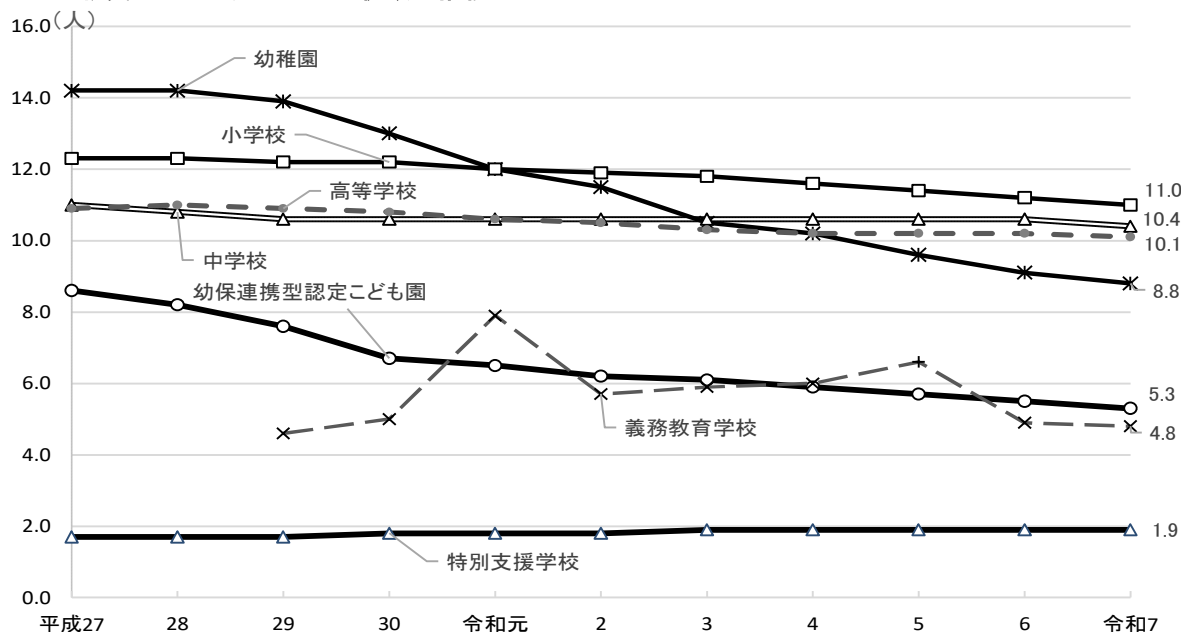
本務教員数は23,035人で、前年度22,799人より236人増加している。

表3 学校種別本務教員数

(単位:人)

区分	計	国立	公立		私立	男	女	対前年度比較		教員1人当たりの 児童・生徒数
			県立	市町村立				前年度の 総数	対前年度 増減	
幼稚園	720	5	-	149	566	75	645	752	△32	8.8
幼保連携型認定こども園	4,160	-	-	32	4,128	348	3,812	3,922	238	5.3
小学校	7,396	34	-	7,330	32	3,119	4,277	7,462	△66	11.0
中学校	4,293	31	21	4,074	167	2,380	1,913	4,248	45	10.4
義務教育学校	292	-	-	292	-	158	134	291	1	4.8
高等学校	4,094	-	2,450	490	1,154	2,719	1,375	4,118	△24	10.1
特別支援学校	1,532	32	1,500	-	-	533	999	1,460	72	1.9
専修学校	540	-	34	12	494	262	278	535	5	11.9
各種学校	8	-	-	3	5	1	7	11	△3	3.3
合計	23,035	102	4,005	12,382	6,546	9,595	13,440	22,799	236	

図2 教員1人当たりの児童・生徒数の推移



※ 幼保連携型認定こども園については、平成27年度から調査開始  
義務教育学校については、平成29年度から新設

### 4 本務職員数

本務職員数は5,589人で、前年度5,526人より63人増加している。

表4 学校種別本務職員数

(単位:人)

区分	計	国立	公立		私立	男	女	対前年度比較	
			県立	市町村立				前年度の 総数	対前年度 増減
幼稚園	110	-	-	2	108	40	70	113	△3
幼保連携型認定こども園	952	-	-	9	943	145	807	873	79
小学校	1,947	4	-	1,937	6	492	1,455	1,978	△31
中学校	796	1	1	764	30	271	525	789	7
義務教育学校	54	-	-	54	-	17	37	53	1
高等学校	1,289	-	872	84	333	715	574	1,273	16
特別支援学校	266	3	263	-	-	127	139	265	1
専修学校	172	-	17	2	153	65	107	179	△7
各種学校	3	-	-	2	1	2	1	3	-
合計	5,589	8	1,153	2,854	1,574	1,874	3,715	5,526	63

## 5 卒業後の状況(中学校・義務教育学校・高等学校)

### 中学校

令和7年3月の中学校卒業生数は14,941人で、前年度15,191人より250人減少している。

卒業生の状況の内訳は、「高等学校等進学者」が14,790人、「専修学校(高等課程)進学者」が10人、「専修学校(一般課程)等入学者」が7人、「公共職業能力開発施設等入学者」が6人、「就職者等」が40人、「左記以外の者」が86人、「不詳・死亡の者」が2人となっている。

表5 状況別卒業生数(中学校)

(単位:人)

区分	卒業生 総数	高等学校等 進学者 A	専修学校 (高等課程) 進学者 B	専修学校 (一般課程) 等入学者 C	公共職業 能力開発 施設等 入学者 D	就職者等 E			左記 以外の者 F	不詳・ 死亡の者 G	再 掲					就職者 総数 (①+② +a+b +c+d +e)	進学率 (A÷ 卒業生 総数× 100) (%)	就職率 (就職者 総数÷ 卒業生 総数× 100) (%)	対前年度比較		
						自 営業 主等 ①	常 用 労 働 者 ②				臨 時 労 働 者	A の う ち 就 職 者 (a)	B の う ち 就 職 者 (b)	C の う ち 就 職 者 (c)	D の う ち 就 職 者 (d)				左記E有期雇 用労働者のう ち雇用契約期 間が1年以上、かつフル タイム勤務相 当の者 (e)	卒業生 総数	対前 年度 増減
							無 期 雇 用 労 働 者	有 期 雇 用 労 働 者 (雇 用 契 約 期 間 1 月 以 上)													
計	14,941	14,790	10	7	6	16	10	6	8	86	2	5	-	1	1	5	38	99.0	0.3	15,191	△250
男	7,797	7,706	3	4	6	13	7	2	6	49	1	5	-	-	1	1	27	98.8	0.3	7,791	6
女	7,144	7,084	7	3	-	3	3	4	2	37	1	-	-	1	-	4	11	99.2	0.2	7,400	△256

### 義務教育学校

令和7年3月の義務教育学校卒業生数は183人で、前年度177人より6人増加している。

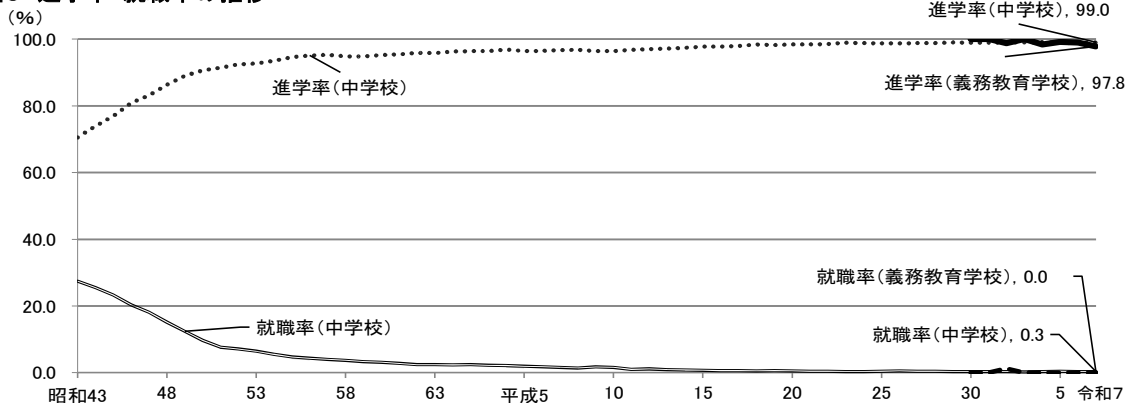
卒業生の状況の内訳は、「高等学校等進学者」が179人、「専修学校(高等課程)進学者」が2人、「専修学校(一般課程)等入学者」が1人、「公共職業能力開発施設等入学者」が1人となっている。

表6 状況別卒業生数(義務教育学校)

(単位:人)

区分	卒業生 総数	高等学校等 進学者 A	専修学校 (高等課程) 進学者 B	専修学校 (一般課程) 等入学者 C	公共職業 能力開発 施設等 入学者 D	就職者等 E			左記 以外の者 F	不詳・ 死亡の者 G	再 掲					就職者 総数 (①+② +a+b +c+d +e)	進学率 (A÷ 卒業生 総数× 100) (%)	就職率 (就職者 総数÷ 卒業生 総数× 100) (%)	対前年度比較		
						自 営業 主等 ①	常 用 労 働 者 ②				臨 時 労 働 者	A の う ち 就 職 者 (a)	B の う ち 就 職 者 (b)	C の う ち 就 職 者 (c)	D の う ち 就 職 者 (d)				左記E有期雇 用労働者のう ち雇用契約期 間が1年以上、かつフル タイム勤務相 当の者 (e)	卒業生 総数	対前 年度 増減
							無 期 雇 用 労 働 者	有 期 雇 用 労 働 者 (雇 用 契 約 期 間 1 月 以 上)													
計	183	179	2	1	1	-	-	-	-	-	-	-	-	-	-	-	97.8	-	-	177	6
男	99	97	1	-	1	-	-	-	-	-	-	-	-	-	-	-	98.0	-	-	96	3
女	84	82	1	1	-	-	-	-	-	-	-	-	-	-	-	-	97.6	-	-	81	3

図3 進学率・就職率の推移



## 高等学校

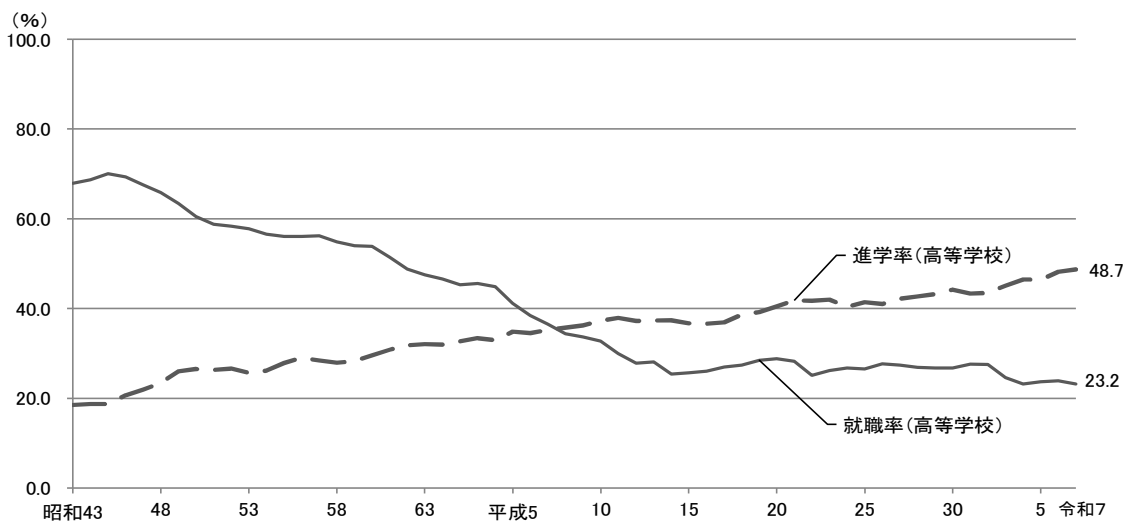
令和7年3月の高等学校卒業生数は13,030人で、前年度12,998人より32人増加している。  
 卒業生の状況の内訳は、「大学等進学者」が6,340人、「専修学校(専門課程)進学者」が2,549人、「専修学校(一般課程)等入学者」が559人、「公共職業能力開発施設等入学者」が138人、「就職者等」が3,054人、「左記以外の者」が390人となっている。

表7 状況別卒業生数(高等学校)

(単位:人)

区分	卒業生 総数	大学等 進学者 A	専修学校 (専門課程) 進学者 B	専修学校 (一般課程) 等入学者 C	公共職業 能力開発 施設等 入学者 D	就職者等 E				左記 以外の者 F	不詳・ 死亡の者 G	再掲			就職者 総数 (e1+e2+ ①+②+ ③)	進学率 (A÷卒業 生総数× 100) (%)	就職率 (就職者 総数÷卒 業生総数 ×100) (%)	対前年度比較			
						自営業 主等 e1	常用労働者		臨時 労働者 e4			左記A,B,C,Dのうち 就職している者	左記e3の うち雇用契 約期間が1 年以上、か つフルタイ ム勤務相 当の者	無期 雇用 労働 者等 ①				雇用契約期 間が1年以 上、かつフル タイム勤務 相当の者 ②	③	卒業生 総数	対前 年度 増減
							無期 雇用 労働者 e2	有期雇用 労働者 (雇用契約 期間1月 以上) e3													
計	13,030	6,340	2,549	559	138	22	3,000	15	17	390	-	-	-	7	3,029	48.7	23.2	12,998	32		
男	6,736	2,900	1,114	386	117	16	1,957	8	11	227	-	-	-	4	1,977	43.1	29.3	6,660	76		
女	6,294	3,440	1,435	173	21	6	1,043	7	6	163	-	-	-	3	1,052	54.7	16.7	6,338	△44		

図4 進学率・就職率の推移



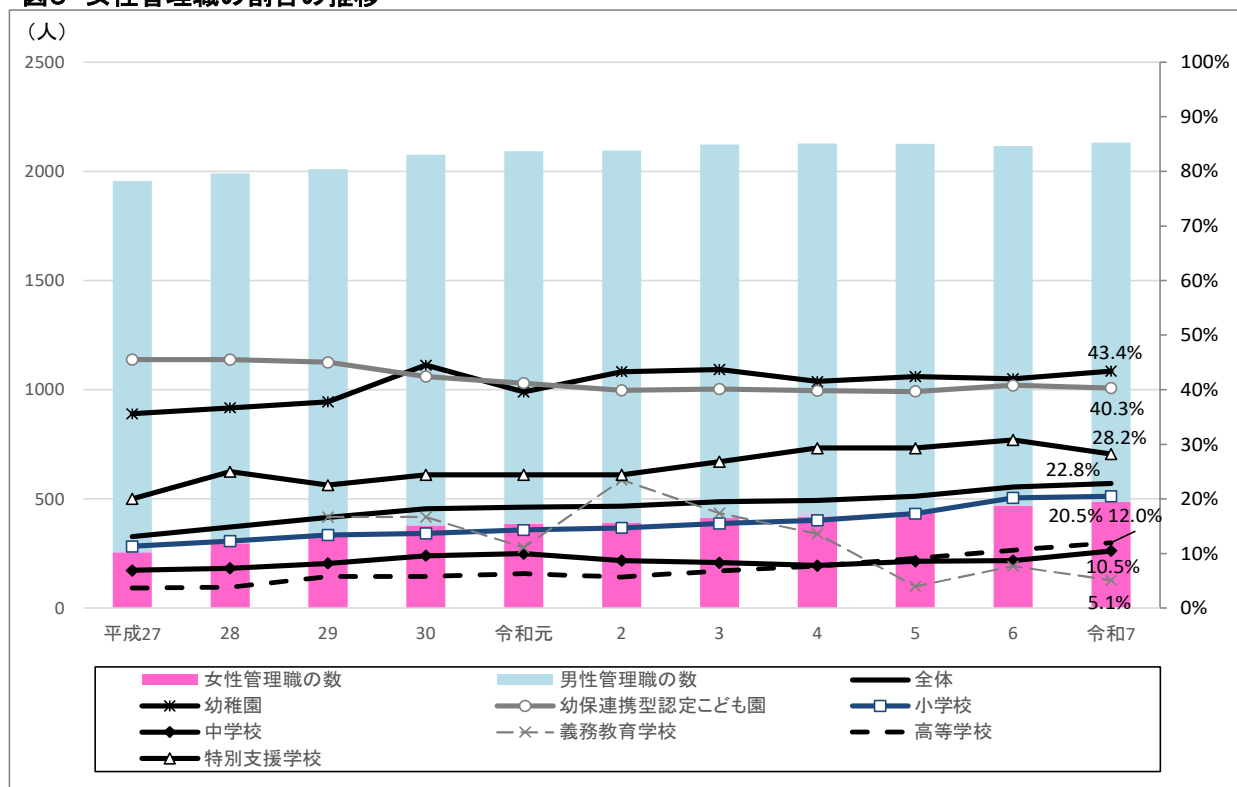
## 6 女性管理職

女性管理職の割合は、全体で22.8%で前年度より0.6ポイント上昇している。

表8 女性管理職の割合

区分	管理職(本務者)(人)			対前年度比較				
	R7年度の総数			前年度の総数			女性管理職 の対前年度 増減	女性管理職 の対前年度 比率増減
	計	うち女性	女性の比率 (%)	計	うち女性	女性の比率 (%)		
幼稚園	106	46	43.4	112	47	42.0	△1	1.4
幼保連携型認定こども園	434	175	40.3	400	163	40.8	12	△0.5
小学校	914	187	20.5	929	188	20.2	△1	0.3
中学校	391	41	10.5	389	34	8.7	7	1.8
義務教育学校	39	2	5.1	39	3	7.7	△1	△2.6
高等学校	209	25	12.0	207	22	10.6	3	1.4
特別支援学校	39	11	28.2	39	12	30.8	△1	△2.6
計	2,132	487	22.8	2,115	469	22.2	18	0.6

図5 女性管理職の割合の推移



※ 管理職数は、教員のうち校(園)長、副校(園)長、教頭、学長、副学長の数である。

※ 全体とは、幼稚園、幼保連携型認定こども園、小学校、中学校、義務教育学校、高等学校、特別支援学校の合計である。

# I 学校調査

## 1 幼稚園

### (1) 幼稚園数

幼稚園数は121園で、前年度より5園減少している。

表 I-1-1 年度別幼稚園数 (単位:園)

区分	園数			
	計	国立	公立	私立
平成27年度	181	1	82	98
令和2年度	146	1	73	72
3	142	1	71	70
4	138	1	67	70
5	134	1	65	68
6	126	1	58	67
7	121	1	54	66

表 I-1-2 園児数別幼稚園数 (単位:園)

区分	計	構成比	国立	公立	私立
計	121	100.0	1	54	66
50人以下	76	62.8	-	50	26
51人~100人	22	18.2	1	4	17
101人~150人	14	11.6	-	-	14
151人~200人	8	6.6	-	-	8
201人~250人	1	0.8	-	-	1
251人以上	-	-	-	-	-

### (2) 園児数

園児数は6,308人で、前年度より538人減少している。これを年齢別にみると、3歳児は1,973人、(全体の31.3%)、4歳児は2,035人(同32.3%)、5歳児は2,300人(同36.5%)となっている。

表 I-1-3 年度別園児数

(単位:人)

区分	園児数								
	計	男	女	国立	公立	私立	3歳児	4歳児	5歳児
平成27年度	13,770	6,978	6,792	90	2,247	11,433	3,894	4,746	5,130
令和2年度	9,570	4,915	4,655	88	1,619	7,863	2,817	3,155	3,598
3	8,439	4,312	4,127	86	1,382	6,971	2,566	2,744	3,129
4	7,920	4,041	3,879	64	1,219	6,637	2,356	2,654	2,910
5	7,425	3,720	3,705	54	1,156	6,215	2,178	2,448	2,799
6	6,846	3,462	3,384	57	1,014	5,775	2,072	2,202	2,572
7	6,308	3,199	3,109	66	862	5,380	1,973	2,035	2,300

### (3) 修了者数・就園率

令和7年3月の幼稚園修了者数は2,572人で、前年度より269人減少している。

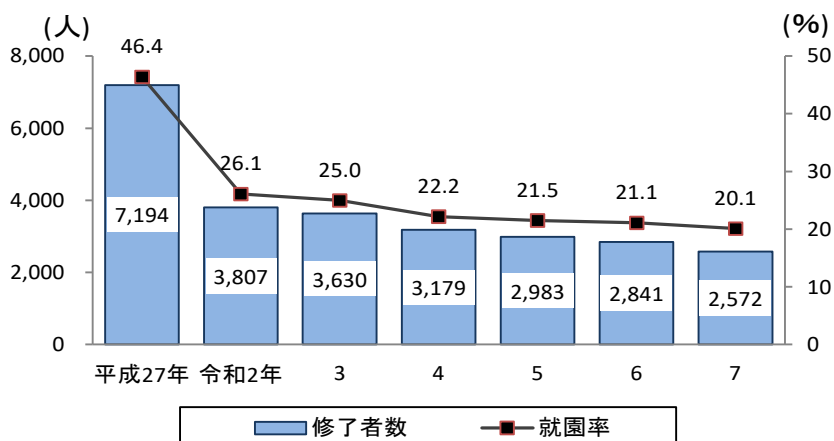
また、本年度小学校第1学年児童数(12,461人)、義務教育学校第1学年児童数(127人)及び特別支援学校(小学部)第1学年児童数(208人)に占める幼稚園修了者の割合(就園率)は20.1%で、前年度より1.0ポイント減少している。

表 I-1-4 年度別修了者数・就園率

(単位:人, %)

区分	修了者数	就園率
平成27年	7,194	46.4
令和2年	3,807	26.1
3	3,630	25.0
4	3,179	22.2
5	2,983	21.5
6	2,841	21.1
7	2,572	20.1

図 I-1-1 修了者数・就園率



#### (4) 本務教員数

本務教員数は720人で、前年度より32人減少している。また、本務教員1人当たりの園児数は8.8人、1園当たりの園児数は52.1人となった。

表 I-1-5 本務教員数, 本務教員1人当たり・1園当たり園児数 (単位:人)

区分	本務教員数			本務教員1人 当たり園児数	1園当たり 園児数
	計	男	女		
平成27年度	972	113	859	14.2	76.1
令和2年度	834	91	743	11.5	65.5
3	807	89	718	10.5	59.4
4	777	88	689	10.2	57.4
5	771	89	682	9.6	55.4
6	752	83	669	9.1	54.3
7	720	75	645	8.8	52.1

## 2 幼保連携型認定こども園

### (1) 園数

認定こども園法の改正で平成27年度から創設された「幼保連携型認定こども園」の園数は268園となり、前年度より15園増加している。

表 I-2-1 園数 (単位:園)

区分	園数			
	計	国立	公立	私立
平成27年度	66	-	2	64
令和2年度	211	-	3	208
3	237	-	3	234
4	243	-	2	241
5	248	-	2	246
6	253	-	2	251
7	268	-	2	266

表 I-2-2 園児数別園数 (単位:園)

区分	計	構成比 (%)	国立	公立	私立
計	268	100.0	-	2	266
50人以下	135	50.4	-	1	134
51人~100人	104	38.8	-	1	103
101人~150人	19	7.1	-	-	19
151人~200人	8	3.0	-	-	8
201人~250人	1	0.4	-	-	1
251人以上	1	0.4	-	-	1

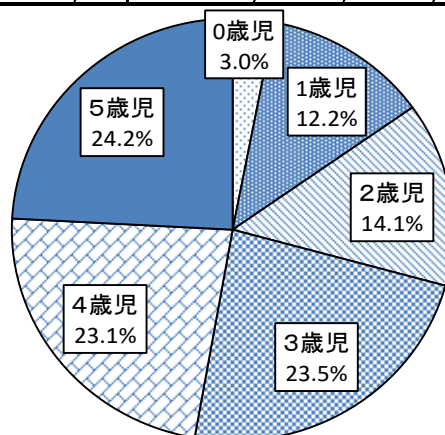
### (2) 園児数

園児数は22,140人で、前年度より389人増加している。

表 I-2-3 園児数 (単位:人)

区分	園児数											
	計	男	女	国立	公立	私立	0歳児	1歳児	2歳児	3歳児	4歳児	5歳児
平成27年度	8,626	4,420	4,206	-	223	8,403	253	767	789	2,183	2,326	2,308
令和2年度	21,169	10,810	10,359	-	334	20,835	789	2,321	2,890	4,900	5,080	5,189
3	22,987	11,793	11,194	-	326	22,661	799	2,675	3,026	5,465	5,380	5,642
4	22,535	11,576	10,959	-	156	22,379	869	2,525	3,030	5,288	5,332	5,491
5	22,319	11,334	10,985	-	154	22,165	773	2,691	2,976	5,077	5,273	5,529
6	21,751	11,055	10,696	-	155	21,596	757	2,562	3,132	4,878	5,084	5,338
7	22,140	11,169	10,971	-	163	21,977	666	2,691	3,122	5,201	5,113	5,347

図 I-2-1 在園者の年齢別構成比



### (3) 修了者数・就園率

令和7年3月の修了者数は5,382人で、前年度より165人減少している。

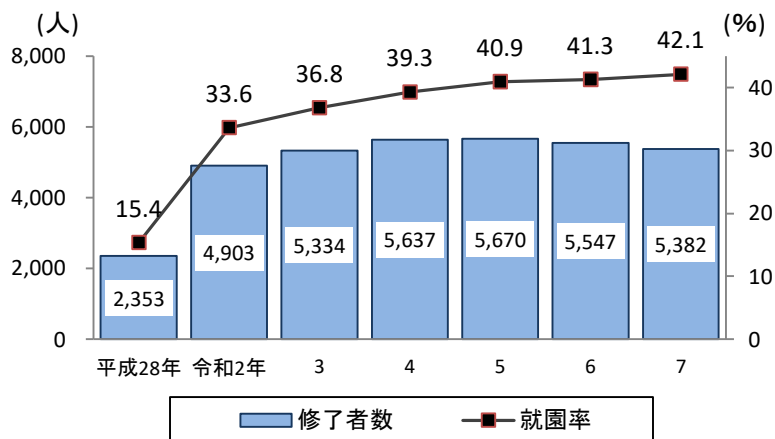
また、本年度小学校第1学年児童数(12,461人)及び義務教育学校第1学年児童数(127人)及び特別支援学校(小学部)第1学年児童数(208人)に占める修了者数の割合(就園率)は42.1%で、前年度より0.8ポイント増加している。

表 I-2-4 年度別修了者数・就園率

(単位:人, %)

区分	修了者数	就園率
平成28年	2,353	15.4
令和2年	4,903	33.6
3	5,334	36.8
4	5,637	39.3
5	5,670	40.9
6	5,547	41.3
7	5,382	42.1

図 I-2-2 修了者数・就園率



### (4) 教育・保育職員数(本務者)

教育・保育職員数(本務者)は4,160人で、前年度より238人増加している。

また、教育・保育職員(本務者)1人当たりの園児数は5.3人、1園当たりの園児数は82.6人となった。

表 I-2-5 教育・保育職員数, 教育・保育職員1人当たり・1園当たり園児数 (単位:人)

区分	教育・保育職員数			教育・保育職員 1人当たり園児数	1園当たり 園児数
	計	男	女		
平成27年度	998	87	911	8.6	130.7
令和2年度	3,400	281	3,119	6.2	100.3
3	3,746	311	3,435	6.1	97.0
4	3,847	318	3,529	5.9	92.7
5	3,902	325	3,577	5.7	90.0
6	3,922	330	3,592	5.5	86.0
7	4,160	348	3,812	5.3	82.6

### 3 小学校

#### (1) 学校数

学校数は471校(うち分校4校)で、前年度より5校減少している。

また、本校467校について学校の規模別にみると、12学級未満の学校が71.7%(335校)となっている。

表 I-3-1 年度別学校数, 学級数別学校数(本校) (単位:校, %)

区分	学校数				学級数別学校数(本校) ( )内は比率								
	計	国立	公立	私立	計	5学級以下	6~11学級	12~18学級	19学級以上				
平成27年度	542	1	538	3	535 (100.0)	233 (43.6)	164 (30.7)	79 (14.8)	59 (11.0)				
令和2年度	507	1	503	3	503 (100.0)	193 (38.4)	175 (34.8)	63 (12.5)	72 (14.3)				
3	498	1	494	3	494 (100.0)	189 (38.3)	169 (34.2)	60 (12.1)	76 (15.4)				
4	496	1	492	3	492 (100.0)	189 (38.4)	167 (33.9)	58 (11.8)	78 (15.9)				
5	491	1	487	3	487 (100.0)	180 (37.0)	172 (35.3)	57 (11.7)	78 (16.0)				
6	476	1	472	3	472 (100.0)	175 (37.1)	162 (34.3)	56 (11.9)	79 (16.7)				
7	471	1	467	3	467 (100.0)	166 (35.5)	169 (36.2)	55 (11.8)	77 (16.5)				

#### (2) 学級数

学級数は4,983学級(うち特別支援学級1,466学級)で、前年度より16学級減少(特別支援学級は45学級増加)している。また、1学級当たりの児童数は16.4人で、前年度より0.4人減少している。

表 I-3-2 年度別学級数, 1学級当たり児童数

(単位:学級, 人)

区分	学級数	左記のうち 特別支援学級	1学級当たり 児童数
平成27年度	4,634	585	19.6
令和2年度	4,940	1,131	18.2
3	4,953	1,219	17.9
4	5,019	1,307	17.5
5	5,040	1,378	17.1
6	4,999	1,421	16.8
7	4,983	1,466	16.4

表 I-3-3 収容人員別学級数

(単位:学級, %)

区分	実数	比率
計	4,983	100.0
0~12人	2,352	47.2
13~20人	461	9.3
21~25人	596	12.0
26~30人	1,024	20.5
31~35人	547	11.0
36~40人	3	0.1
41~45人	-	-
46人以上	-	-

#### (3) 児童数

児童数は81,578人で、前年度より2,335人減少している。

表 I-3-4 年度別児童数

(単位:人)

区分	計	うち特別支援 学級児童数	1学年	2学年	3学年	4学年	5学年	6学年
平成27年度	91,005	2,126	15,356	15,201	15,094	14,808	15,130	15,416
令和2年度	89,738	5,063	14,357	14,808	15,108	15,150	15,081	15,234
3	88,636	5,673	14,235	14,363	14,781	15,100	15,108	15,049
4	87,647	6,104	14,073	14,254	14,363	14,790	15,096	15,071
5	85,954	6,547	13,536	14,026	14,250	14,337	14,785	15,020
6	83,913	6,890	13,123	13,513	14,008	14,232	14,291	14,746
7	81,578	7,130	12,461	13,135	13,517	14,013	14,194	14,258

#### (4) へき地等指定学校

公立学校(467校)のうち、へき地教育振興法などによりへき地等の指定を受けている学校(「へき地等指定学校」という。以下同じ。)は183校で、公立小学校の39.2%を占めている。また、へき地等指定学校に在籍する児童は9,712人で、公立小学校に在学する児童(80,480人)の12.1%を占めている。

図 I-3-1 へき地等指定学校数(公立のみ)

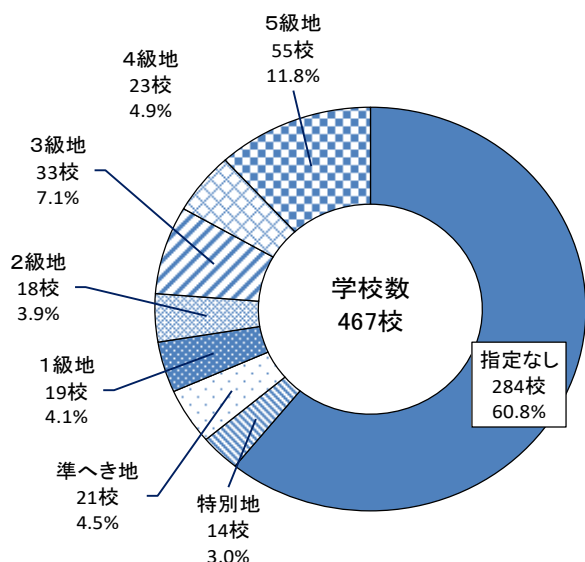
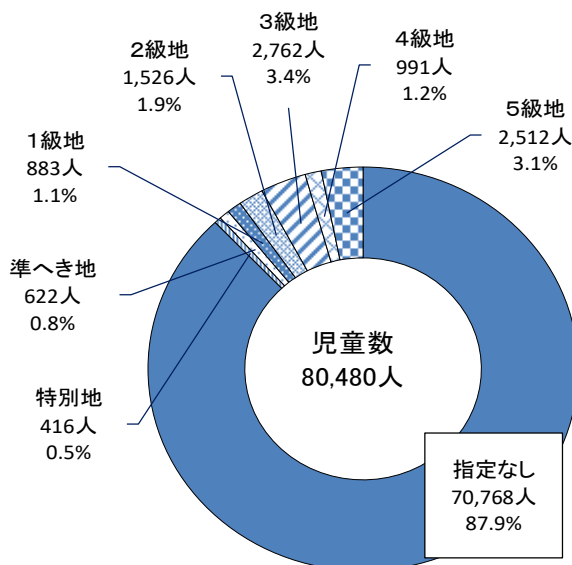


図 I-3-2 在籍者の比率(公立のみ)



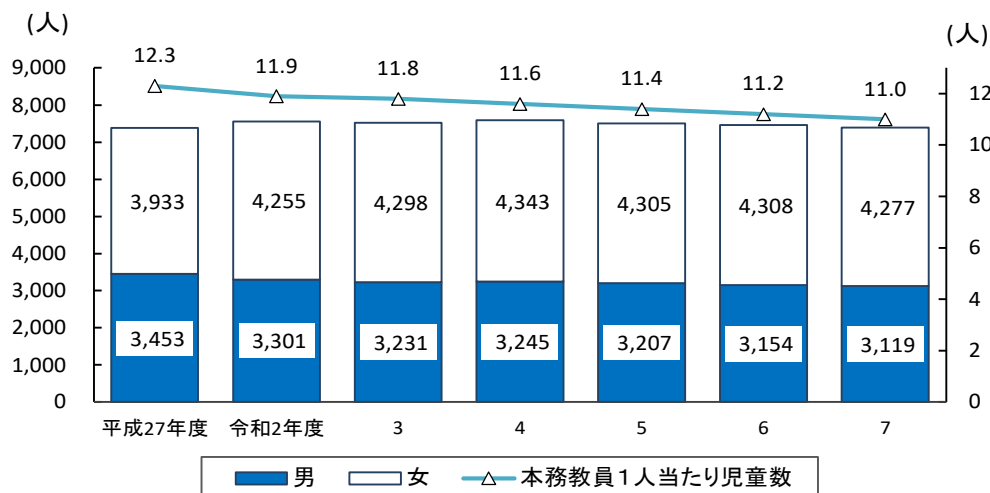
#### (5) 本務教員数

本務教員数は7,396人で、前年度より66人減少している。このうち、女性教員の占める割合は57.8%で、前年度より0.1ポイント増加している。

表 I-3-5 本務教員数 (単位:人)

区分	計	男	女	本務教員1人 当たり児童数
平成27年度	7,386	3,453	3,933	12.3
令和2年度	7,556	3,301	4,255	11.9
3	7,529	3,231	4,298	11.8
4	7,588	3,245	4,343	11.6
5	7,512	3,207	4,305	11.4
6	7,462	3,154	4,308	11.2
7	7,396	3,119	4,277	11.0

図 I-3-3 教員数・教員1人当たり児童数



## 4 中学校

### (1) 学校数

学校数は210校(うち分校2校)で、前年度と同数である。  
また、本校208校について学校の規模別にみると、12学級未満の学校が70.2%(146校)となっている。

表 I-4-1 年度別学校数, 学級数別学校数(本校) (単位:校, %)

区分	学校数				学級数別学校数(本校) ( )内は比率				
	計	国立	公立	私立	計	5学級以下	6~11学級	12~18学級	19学級以上
平成27年度	242	1	231	10	238 (100.0)	118 (49.6)	69 (29.0)	34 (14.3)	17 (7.1)
令和2年度	226	1	215	10	224 (100.0)	105 (46.9)	65 (29.0)	36 (16.1)	18 (8.0)
3	223	1	212	10	221 (100.0)	103 (46.6)	65 (29.4)	33 (14.9)	20 (9.0)
4	223	1	212	10	221 (100.0)	103 (46.6)	63 (28.5)	34 (15.4)	21 (9.5)
5	220	1	209	10	218 (100.0)	102 (46.8)	59 (27.1)	35 (16.1)	22 (10.1)
6	210	1	199	10	208 (100.0)	90 (43.3)	61 (29.3)	30 (14.4)	27 (13.0)
7	210	1	199	10	208 (100.0)	88 (42.3)	58 (27.9)	38 (18.3)	24 (11.5)

### (2) 学級数

学級数は1,954学級(うち特別支援学級577学級)で、前年度より18学級増加(特別支援学級は40学級増加)している。また、1学級当たりの生徒数は22.9人で前年度より0.4人減少している。

表 I-4-2 年度別学級数, 1学級当たり生徒数 (単位:学級, 人)

区分	学級数	左記のうち 特別支援学級	1学級当たり 生徒数
平成27年度	1,790	250	26.7
令和2年度	1,808	373	24.8
3	1,847	406	24.5
4	1,873	435	24.2
5	1,901	482	23.8
6	1,936	537	23.3
7	1,954	577	22.9

表 I-4-3 収容人員別学級数 (単位:学級, %)

区分	実数	比率
計	1,954	100.0
0~12人	690	35.3
13~20人	68	3.5
21~25人	107	5.5
26~30人	184	9.4
31~35人	341	17.5
36~40人	546	27.9
41~45人	18	0.9
46人以上	-	-

### (3) 生徒数

生徒数は44,810人で、前年度より290人減少している。

表 I-4-4 年度別生徒数 (単位:人)

区分	計	うち特別支援 学級生徒数	1学年	2学年	3学年
平成27年度	47,842	798	15,652	15,958	16,232
令和2年度	44,912	1,390	15,085	15,081	14,746
3	45,294	1,620	15,241	15,052	15,001
4	45,407	1,858	15,093	15,253	15,061
5	45,323	2,174	15,109	15,014	15,200
6	45,100	2,428	15,054	15,079	14,967
7	44,810	2,576	14,754	15,016	15,040

#### (4) へき地等指定学校

公立学校(199校)のうち、へき地教育振興法などによりへき地等の指定を受けている学校(「へき地等指定学校」という。以下同じ。)は75校で、公立中学校の37.7%を占めている。  
 また、へき地等指定学校に在籍する生徒は4,680人で、公立中学校に在学する生徒(42,400人)の11.0%を占めている。

図 I-4-1 へき地等指定学校数(公立のみ)

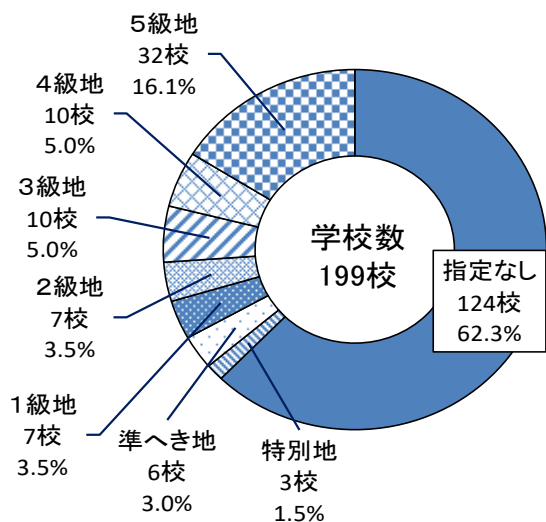
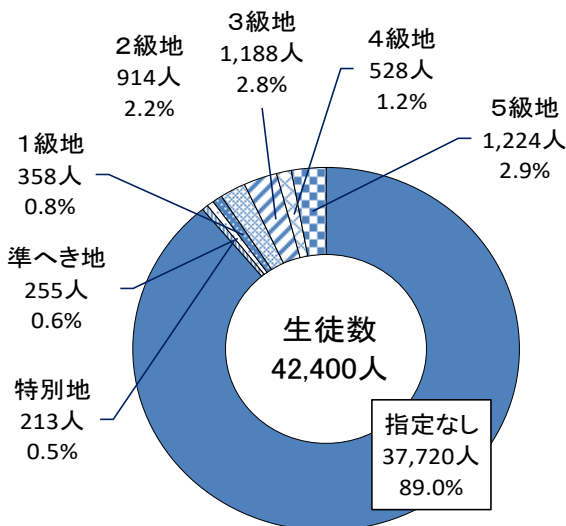


図 I-4-2 在籍者の比率(公立のみ)



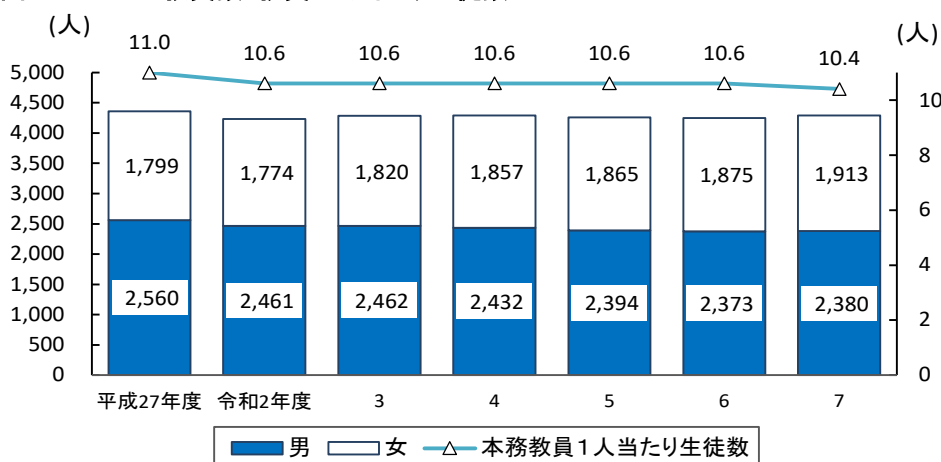
#### (5) 本務教員数

本務教員数は4,293人で、前年度より45人増加している。このうち、女性教員の占める割合は44.6%で、前年度より0.5ポイント増加している。

表 I-4-5 本務教員数 (単位:人)

区分	計	男	女	本務教員1人 当たり生徒数
平成27年度	4,359	2,560	1,799	11.0
令和2年度	4,235	2,461	1,774	10.6
3	4,282	2,462	1,820	10.6
4	4,289	2,432	1,857	10.6
5	4,259	2,394	1,865	10.6
6	4,248	2,373	1,875	10.6
7	4,293	2,380	1,913	10.4

図 I-4-3 教員数・教員1人当たり生徒数



## 5 義務教育学校

### (1) 学校数及び学級数

学校教育法等の一部改正で平成28年度から創設(本県は平成29年に新設)された「義務教育学校」の学校数は17校で、前年度と同数である。

学級数は143学級(うち特別支援学級36学級)で、前年度より1学級減少(特別支援学級は前年度と同数)している。

表 I-5-1 年度別学校数, 学級数 (単位: 校, 学級)

区分	学校数				学級数	左記のうち 特別支援学級
	計	国立	公立	私立		
平成29年度	2	-	2	-	17	1
令和2年度	7	-	7	-	64	11
3	9	-	9	-	83	18
4	9	-	9	-	84	20
5	10	-	10	-	108	26
6	17	-	17	-	144	36
7	17	-	17	-	143	36

### (2) 児童生徒数

児童生徒数は1,407人で、前年度より27人減少している。

表 I-5-2 年度別児童生徒数 (単位: 人)

区分	計	うち特別支援 学級児童生徒数	1学年	2学年	3学年	4学年	5学年	6学年	7学年	8学年	9学年
			平成29年度	190	1	20	17	25	23	17	22
令和2年度	713	27	77	60	69	87	78	86	89	82	85
3	993	57	99	105	91	100	120	112	126	114	126
4	969	67	93	102	107	92	102	121	113	129	110
5	1,394	115	138	147	139	171	135	145	174	168	177
6	1,434	124	117	150	148	147	182	150	172	184	184
7	1,407	146	127	118	151	152	150	186	161	178	184

### (3) 本務教員数

本務教員数は292人で、前年度より1人増加している。このうち、女性教員の占める割合は45.9%で、前年度より2.3ポイント増加している。

表 I-5-3 本務教員数 (単位: 人)

区分	計	男	女
平成29年度	41	20	21
令和2年度	126	62	64
3	168	90	78
4	162	85	77
5	212	117	95
6	291	164	127
7	292	158	134

## 6 高等学校(全日制・定時制)

### (1) 学校数

学校数は89校(うち全日制単独校87校, 全日制・定時制併置校2校)で, 前年度と同数である。

表 I-6-1 年度別学校数 (単位: 校)

区分	計	公立	私立
平成27年度	93 (2)	72 (2)	21
令和2年度	89 (2)	68 (2)	21
3	89 (2)	68 (2)	21
4	89 (2)	68 (2)	21
5	89 (2)	68 (2)	21
6	89 (2)	68 (2)	21
7	<b>89 (2)</b>	<b>68 (2)</b>	<b>21</b>

(注) 「学校数」の( )は定時制及び全日制・定時制併置校で, 内書きである。

### (2) 生徒数

本科の生徒数は全日制40,261人, 定時制162人の合計40,423人で, 前年度より380人減少している。

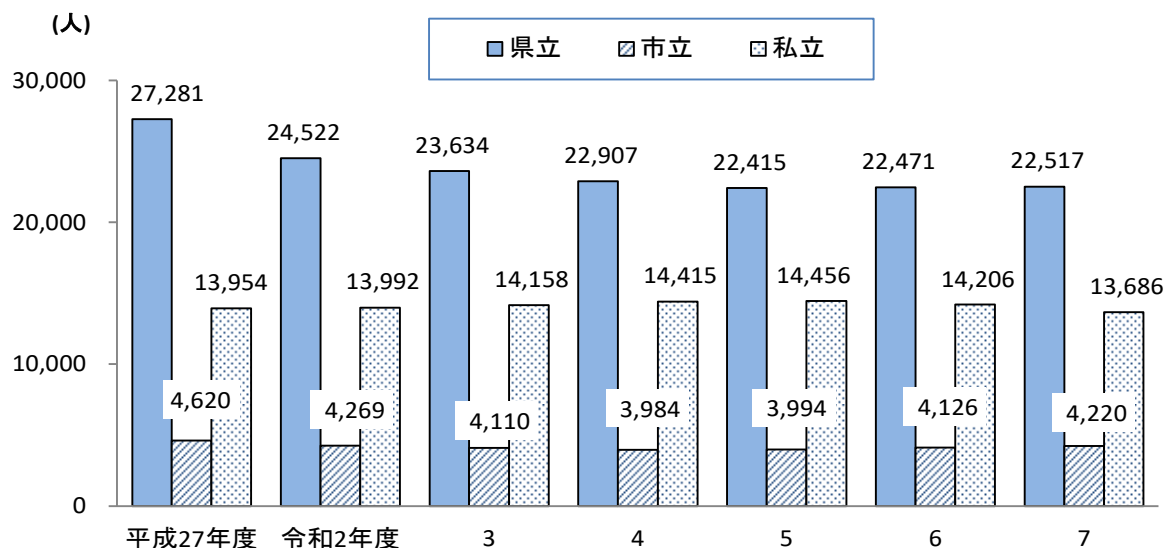
また, 専攻科の生徒数は1,017人で, 前年度より80人減少している。

表 I-6-2 年度別生徒数 (単位: 人)

区分	合計	本 科								専 攻 科		
		計	うち私立	男	女	1学年	2学年	3学年	4学年	計	男	女
平成27年度	47,126	45,855	13,954	22,877	22,978	15,435	15,348	15,070	2	1,271	249	1,022
	46,946	45,675	13,954	22,770	22,905	15,387	15,276	15,012	-	1,271	249	1,022
	180	180	-	107	73	48	72	58	2	-	-	-
令和2年度	43,928	42,783	13,992	21,662	21,121	14,415	14,309	14,057	2	1,145	183	962
	43,769	42,624	13,992	21,581	21,043	14,364	14,246	14,014	-	1,145	183	962
	159	159	-	81	78	51	63	43	2	-	-	-
3	43,029	41,902	14,158	21,314	20,588	14,048	13,976	13,877	1	1,127	165	962
	42,876	41,749	14,158	21,235	20,514	14,008	13,912	13,829	-	1,127	165	962
	153	153	-	79	74	40	64	48	1	-	-	-
4	42,391	41,306	14,415	21,131	20,175	14,159	13,633	13,512	2	1,085	140	945
	42,251	41,166	14,415	21,056	20,110	14,118	13,584	13,464	-	1,085	140	945
	140	140	-	75	65	41	49	48	2	-	-	-
5	41,952	40,865	14,456	21,072	19,793	14,075	13,653	13,133	4	1,087	144	943
	41,828	40,741	14,456	21,005	19,736	14,036	13,602	13,103	-	1,087	144	943
	124	124	-	67	57	39	51	30	4	-	-	-
6	41,900	40,803	14,206	20,991	19,812	14,064	13,604	13,134	1	1,097	164	933
	41,770	40,673	14,206	20,930	19,743	14,012	13,549	13,112	-	1,097	164	933
	130	130	-	61	69	52	55	22	1	-	-	-
7	<b>41,440</b>	<b>40,423</b>	<b>13,686</b>	<b>20,830</b>	<b>19,593</b>	<b>13,691</b>	<b>13,597</b>	<b>13,134</b>	<b>1</b>	<b>1,017</b>	<b>153</b>	<b>864</b>
	<b>41,278</b>	<b>40,261</b>	<b>13,686</b>	<b>20,750</b>	<b>19,511</b>	<b>13,630</b>	<b>13,526</b>	<b>13,105</b>	<b>-</b>	<b>1,017</b>	<b>153</b>	<b>864</b>
	<b>162</b>	<b>162</b>	<b>-</b>	<b>80</b>	<b>82</b>	<b>61</b>	<b>71</b>	<b>29</b>	<b>1</b>	<b>-</b>	<b>-</b>	<b>-</b>

(注) 上段…合計, 中段…全日制, 下段…定時制

図 I - 6 - 1 設置者別生徒数(本科)



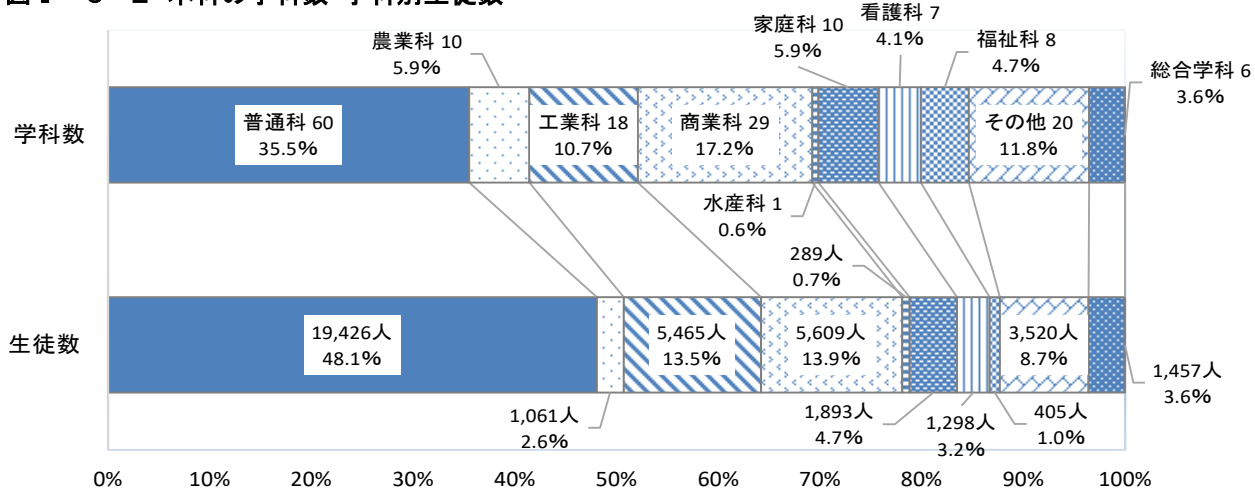
本科に在学する生徒を学科別にみると、「普通科」が19,426人(全体の48.1%)で最も多く、次いで「商業科」の5,609人(同13.9%),「工業科」の5,465人(同13.5%)の順となっている。

表 I - 6 - 3 年度別学科別生徒数(本科)

(単位:人, %)

区分	計	普通	農業	工業	商業	水産	家庭	看護	福祉	その他	総合
平成27年度	45,855	21,706	1,625	6,147	6,223	306	2,090	1,853	744	3,398	1,763
令和2年度	42,783	20,479	1,268	5,968	5,915	308	1,788	1,672	406	3,633	1,346
3	41,902	19,873	1,212	5,940	5,750	297	1,809	1,634	412	3,606	1,369
4	41,306	19,580	1,188	5,777	5,647	310	1,843	1,592	418	3,536	1,415
5	40,865	19,344	1,134	5,635	5,574	307	1,873	1,522	417	3,574	1,485
6	40,803	19,511	1,090	5,438	5,662	308	1,891	1,406	439	3,597	1,461
7	40,423	19,426	1,061	5,465	5,609	289	1,893	1,298	405	3,520	1,457
平成27年度からの増減率	△11.8	△10.5	△34.7	△11.1	△9.9	△5.6	△9.4	△30.0	△45.6	3.6	△17.4

図 I - 6 - 2 本科の学科数・学科別生徒数



### (3) 入学志願者・入学者

本年度の入学志願者数は、延べ31,044人で、前年度より678人減少している。

このうち、入学志願者数が最も多かったのは「普通科」の14,874人(全体の47.9%)で、次いで「その他の学科」を除き、「商業科」の3,574人(11.5%)、「工業科」の3,457人(同11.1%)の順となっている。

また、入学者は13,668人で、前年度より377人減少している。

入学志願者の倍率が最も高かった学科は「その他の学科」を除き、「総合学科」3.49倍、「普通科」2.26倍の順となっている。

表 I-6-4 入学志願者数・入学者数・入学志願者倍率

(単位:人,倍)

区分	計	普通	農業	工業	商業	水産	家庭	看護	福祉	その他	総合	公立	私立
平成27年度	33,162	15,576	613	3,724	3,551	135	1,081	809	587	5,567	1,519	11,906	21,256
	15,390	7,398	546	2,098	2,015	108	699	608	248	1,109	561	10,651	4,739
	2.15	2.11	1.12	1.78	1.76	1.25	1.55	1.33	2.37	5.02	2.71	1.12	4.49
令和2年度	30,595	13,753	436	3,681	3,737	123	912	809	298	5,622	1,224	10,518	20,077
	14,407	6,815	394	2,098	2,016	105	603	597	134	1,200	445	9,556	4,851
	2.12	2.02	1.11	1.75	1.85	1.17	1.51	1.36	2.22	4.69	2.75	1.10	4.14
3	30,202	13,623	454	3,685	3,569	106	1,063	752	276	5,272	1,402	9,973	20,229
	14,051	6,568	418	2,031	1,878	98	635	548	140	1,229	506	9,034	5,017
	2.15	2.07	1.09	1.81	1.90	1.08	1.67	1.37	1.97	4.29	2.77	1.10	4.03
4	30,966	14,155	471	3,705	3,549	117	977	755	305	5,369	1,563	10,091	20,875
	14,165	6,774	436	1,828	1,926	110	671	502	166	1,223	529	9,110	5,055
	2.19	2.09	1.08	2.03	1.84	1.06	1.46	1.50	1.84	4.39	2.95	1.11	4.13
5	30,705	13,848	398	3,442	3,691	107	1,090	730	317	5,276	1,806	9,868	20,837
	14,030	6,551	363	1,949	1,969	103	667	523	132	1,253	520	9,093	4,937
	2.19	2.11	1.10	1.77	1.87	1.04	1.63	1.40	2.40	4.21	3.47	1.09	4.22
6	31,722	14,855	411	3,294	3,909	106	1,157	641	357	5,026	1,966	10,266	21,456
	14,045	6,726	377	1,842	2,017	103	670	426	161	1,237	486	9,272	4,773
	2.26	2.21	1.09	1.79	1.94	1.03	1.73	1.50	2.22	4.06	4.05	1.11	4.50
7	31,044	14,874	403	3,457	3,574	99	1,196	645	264	4,723	1,809	10,086	20,958
	13,668	6,593	375	1,876	1,878	93	657	393	128	1,156	519	9,115	4,553
	2.27	2.26	1.07	1.84	1.90	1.06	1.82	1.64	2.06	4.09	3.49	1.11	4.60

(注) 上段…入学志願者数, 中段…入学者数, 下段…入学志願者倍率(入学志願者数÷入学者数)

### (4) 本務教員数

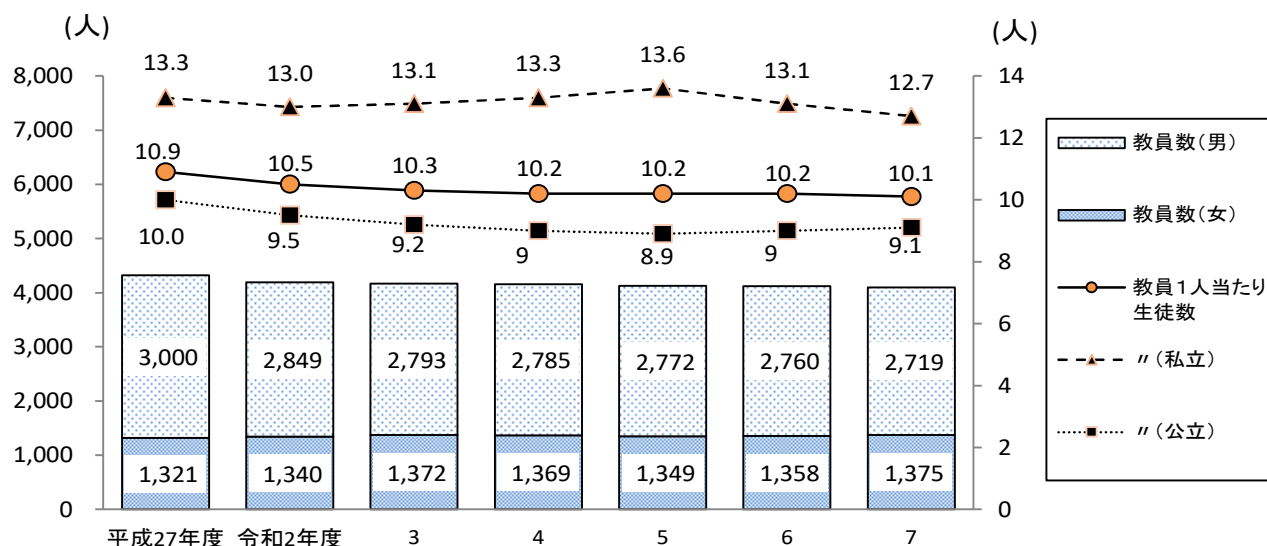
本務教員数は4,094人で、前年度より24人減少している。このうち、女性教員が占める割合は33.6%(1,375人)で、前年度より0.6ポイント増加している。

表 I-6-5 年度別本務教員数

(単位:人)

区分	合計			全日制	定時制	男	女	教員1人 当たり生徒数
		公立	私立					
平成27年度	4,321	3,184	1,137	4,293	28	3,000	1,321	10.9
令和2年度	4,189	3,033	1,156	4,161	28	2,849	1,340	10.5
3	4,165	3,009	1,156	4,137	28	2,793	1,372	10.3
4	4,154	2,997	1,157	4,127	27	2,785	1,369	10.2
5	4,121	2,980	1,141	4,094	27	2,772	1,349	10.2
6	4,118	2,953	1,165	4,091	27	2,760	1,358	10.2
7	4,094	2,940	1,154	4,067	27	2,719	1,375	10.1

図 I-6-3 教員数・教員1人当たり生徒数



## 7 高等学校(通信制課程)

通信制課程のある高等学校は4校(県立1校, 私立3校)で, 前年度と同数である。在学者数は14,844人で, 前年度より556人減少している。

また, 本務教員数は508人で, 前年度より119人増加している。

表 I-7-1 在学者数 (単位:人)

区分	計	男	女
平成27年度	(15) 7,829	(8) 3,927	(7) 3,902
令和2年度	(9) 10,711	(3) 5,306	(6) 5,405
3	(8) 11,039	(3) 5,501	(5) 5,538
4	(13) 12,636	(4) 6,022	(9) 6,614
5	(11) 14,222	(4) 6,525	(7) 7,697
6	(5) 15,400	(2) 6,758	(3) 8,642
7	(6) 14,844	(4) 6,355	(2) 8,489
令和7年度 入学者	4,221	1,748	2,473
令和6年度 間	入学者	2,468	3,329
	卒業生	2,553	3,130
	退学者	356	431

表 I-7-2 年齢別在学者数 (単位:人)

区分	人数
計	14,844
15~19歳	14,511
20~29歳	256
30~39歳	41
40~49歳	27
50~59歳	4
60歳以上	5

表 I-7-3 教職員数 (単位:人)

区分	前年度計	計	男	女
本務教員数	389	508	206	302
兼務教員数	697	708	416	292
本務職員数	36	33	11	22

(注) ( )内の数値は, 他校の定時制課程からの併修生で, 外数である。

## 8 特別支援学校

### (1) 学校数・在学者数

学校数は16校(国立1校, 公立15校)で, 前年度と同数である。  
在学者数は2,973人で, 前年度より132人増加している。

表 I-8-1 学校数・在学者数

(単位: 校, 人)

区分	学校数	在 学 者 数						
		計	男	女	幼稚部	小学部	中学部	高等部
平成27年度	17 (1)	2,116 (61)	1,334 (37)	782 (24)	19 (-)	698 (17)	484 (19)	915 (25)
令和2年度	17 (1)	2,472 (55)	1,626 (34)	846 (21)	19 (-)	948 (17)	553 (14)	952 (24)
3	17 (1)	2,581 (59)	1,708 (36)	873 (23)	16 (-)	1,004 (17)	608 (18)	953 (24)
4	17 (1)	2,654 (59)	1,745 (37)	909 (22)	15 (-)	1,047 (18)	652 (17)	940 (24)
5	17 (1)	2,715 (58)	1,797 (35)	918 (23)	11 (-)	1,103 (18)	679 (18)	922 (22)
6	16 (1)	2,841 (57)	1,907 (36)	934 (21)	10 (-)	1,171 (18)	687 (17)	973 (22)
7	16 (1)	2,973 (57)	1,998 (34)	975 (23)	11 (-)	1,214 (18)	722 (17)	1,026 (22)

(注) ( )内の数値は国立学校で, 内数である。

### (2) 本務教員数

本務教員数は1,532人で, 前年度より72人増加している。

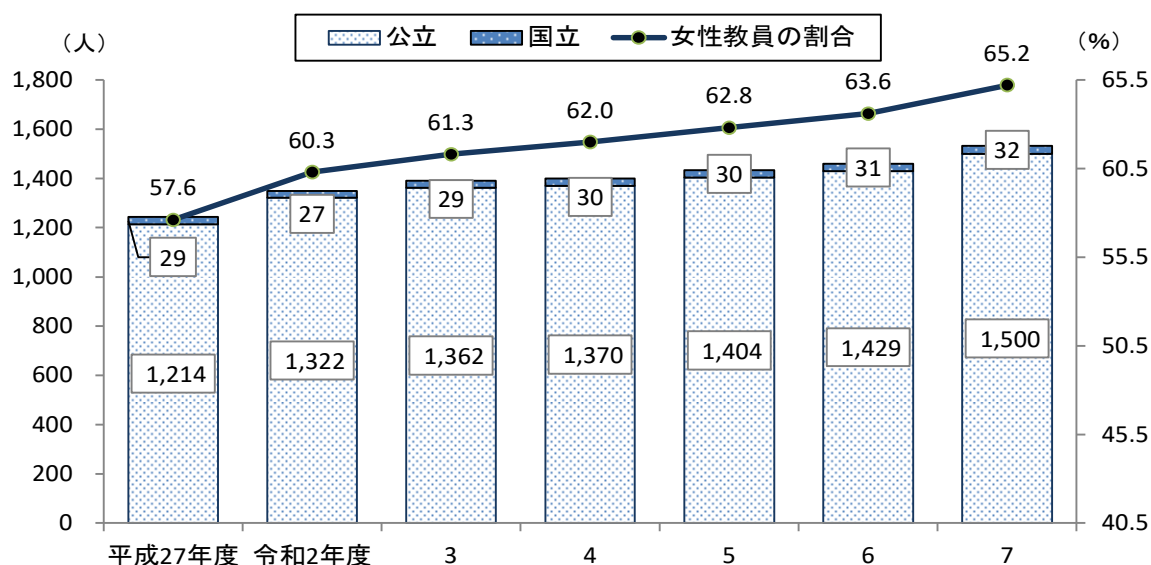
表 I-8-2 本務教員数

(単位: 人)

区分	本 務 教 員 数		
	計	男	女
平成27年度	1,243 (29)	527 (15)	716 (14)
令和2年度	1,349 (27)	535 (17)	814 (10)
3	1,391 (29)	538 (15)	853 (14)
4	1,400 (30)	532 (15)	868 (15)
5	1,434 (30)	533 (16)	901 (14)
6	1,460 (31)	531 (15)	929 (16)
7	1,532 (32)	533 (15)	999 (17)

(注) ( )内の数値は国立学校で, 内数である。

図 I-8-1 教員数・女性教員の割合



## 9 専修学校・各種学校

### (1) 専修学校

学校数は38校で、前年度と同数である。  
生徒数は6,417人で、前年度より54人減少している。

表 I-9-1 年度別学校数・生徒数(専修学校) (単位:校,人)

区分	学 校 数				生 徒 数					
	計	国立	公立	私立	計	男	女	国立	公立	私立
平成27年度	44	-	2	42	7,738	3,596	4,142	-	181	7,557
令和2年度	42	-	2	40	6,826	2,960	3,866	-	340	6,486
3	42	-	2	40	6,915	3,047	3,868	-	270	6,645
4	41	-	2	39	6,948	3,091	3,857	-	240	6,708
5	40	-	2	38	6,859	3,157	3,702	-	231	6,628
6	38	-	2	36	6,471	3,018	3,453	-	243	6,228
7	38	-	2	36	6,417	3,020	3,397	-	222	6,195

### (2) 各種学校

学校数は2校で、前年度と同数である。  
生徒数は26人で、前年度より10人減少している。

表 I-9-2 年度別学校数・生徒数(各種学校) (単位:校,人)

区分	学 校 数				生 徒 数					
	計	国立	公立	私立	計	男	女	国立	公立	私立
平成27年度	4	-	1	3	154	55	99	-	43	111
令和2年度	4	-	1	3	81	22	59	-	25	56
3	4	-	1	3	69	19	50	-	28	41
4	3	-	1	2	60	15	45	-	26	34
5	3	-	1	2	42	13	29	-	18	24
6	2	-	1	1	36	13	23	-	18	18
7	2	-	1	1	26	9	17	-	10	16

## Ⅱ 卒業後の状況調査

(卒業後の状況調査付帯調査)

### 1 中学校

#### (1) 卒業者の状況

令和7年3月の中学校卒業者は14,941人で、前年度より250人減少している。  
卒業者の状況の内訳は、「高等学校等進学者」が14,790人、「専修学校(高等課程)進学者」が10人、「専修学校(一般課程)等入学者」が7人、「公共職業能力開発施設等入学者」が6人、「就職者等」が40人、「左記以外の者」が86人、「不詳・死亡の者」が2人となっている。

表Ⅱ-1-1 年次別卒業者数 (単位:人)

区分	平成27年	令和2年	3	4	5	6	7
計	15,974	15,005	14,740	15,002	15,035	15,191	14,941
男	8,115	7,712	7,672	7,798	7,831	7,791	7,797
女	7,859	7,293	7,068	7,204	7,204	7,400	7,144

表Ⅱ-1-2 状況別卒業者数 (単位:人)

区分	卒業者 総数	高等学校 等 進学者 A	専修学 校 (高等課 程) 進学者 B	専修学 校 (一般課 程) 等 入学者 C	公共職 業能力 開発施 設等 入学者 D	就職者等 E			左記 以外 の者 F	不詳 ・ 死亡 の者 G	再 掲					就職者 総数 (①+② +a+b +c+d +e)	進学率 (A÷卒 業者 総数× 100) (%)	就職率 (就職者総数 ÷ 卒業者総数 ×100) (%)	
						自 営業 主 等 ①	常用労働者				臨時 労働 者	A のうち 就職者 (a)	B のうち 就職者 (b)	C のうち 就職者 (c)	D のうち 就職者 (d)				左記E有期雇 用労働者のう ち雇用契約期 間が1年以上、かつフル タイム勤務相 当の者 (e)
							無期 雇用 労働 者 ②	有期雇 用労働 者(雇用 契約期 間1月 以上)											
計	14,941	14,790	10	7	6	16	10	6	8	86	2	5	-	1	1	5	38	99.0	0.3
男	7,797	7,706	3	4	6	13	7	2	6	49	1	5	-	-	1	1	27	98.8	0.3
女	7,144	7,084	7	3	-	3	3	4	2	37	1	-	-	1	-	4	11	99.2	0.2

#### (2) 高等学校等進学者(就職進学者を含む)

高等学校等進学者は14,790人(前年度比221人減少)で、高等学校等進学率は99.0%となった。

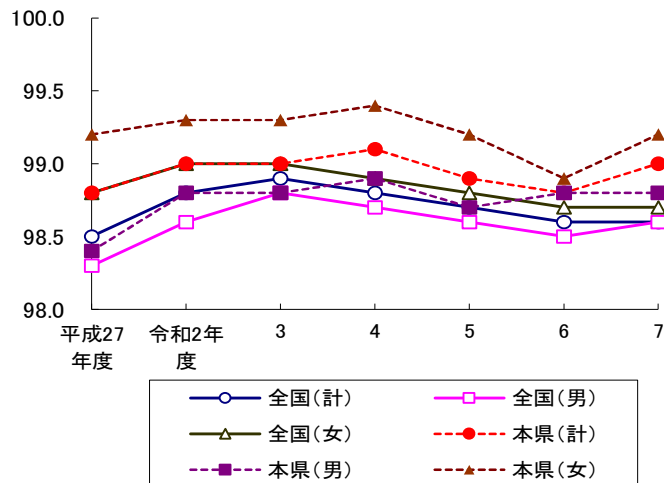
表Ⅱ-1-3 高等学校等進学者の内訳 (単位:人, %)

区分	高等学校 等 進学者計	高 等 学 校 本 科				高等 学校 別科	中等教育 学校後期 課程本科	高等 専門 学校	特別 支援 学校	高等学校 等進学率
		計	全日制	定時制	通信制					
平成27年度	15,787	15,427	15,183	31	213	-	-	220	140	98.8
令和2年度	14,862	14,500	14,144	45	311	-	-	229	133	99.0
3	14,597	14,257	13,866	31	360	-	-	213	127	99.0
4	14,871	14,538	13,971	38	529	-	-	222	111	99.1
5	14,875	14,534	13,908	37	589	-	2	224	115	98.9
6	15,011	14,660	13,941	48	671	-	-	220	131	98.8
7	14,790	14,434	13,636	44	754	-	-	233	123	99.0
男	7,706	7,446	7,083	25	338	-	-	178	82	98.8
女	7,084	6,988	6,553	19	416	-	-	55	41	99.2
うち県外進学者	491									

表Ⅱ-1-4 年次別進学率(本県・全国)  
(単位: %)

区分	本 県			全 国		
	計	男	女	計	男	女
平成27年度	98.8	98.4	99.2	98.5	98.3	98.8
令和2年度	99.0	98.8	99.3	98.8	98.6	99.0
3	99.0	98.8	99.3	98.9	98.8	99.0
4	99.1	98.9	99.4	98.8	98.7	98.9
5	98.9	98.7	99.2	98.7	98.6	98.8
6	98.8	98.8	98.9	98.6	98.5	98.7
7	99.0	98.8	99.2	98.6	98.6	98.7

図Ⅱ-1-1 進学率の推移  
(%)



(3) 専修学校(高等課程)進学者及び専修学校(一般課程)等入学者(就職進学者を含む。)

専修学校(高等課程)進学者は10人(前年度比1人増加), 専修学校(一般課程)等入学者は7人(同1人減少), 公共職業能力開発施設等入学者は6人(同1人減少)となった。

表Ⅱ-1-5 専修学校(高等課程)進学者及び専修学校(一般課程)等入学者の内訳など  
(単位: 人)

区分	専修学校 (高等課程)	専修学校(一般課程)等			公共職業能力 開発施設等
		計	専修学校 (一般課程)	各種学校	
平成27年度	5	8	3	5	8
令和2年度	4	7	3	4	6
3	8	2	1	1	12
4	8	4	1	3	8
5	8	3	-	3	5
6	9	8	2	6	7
7	10	7	1	6	6
男	3	4	1	3	6
女	7	3	-	3	-

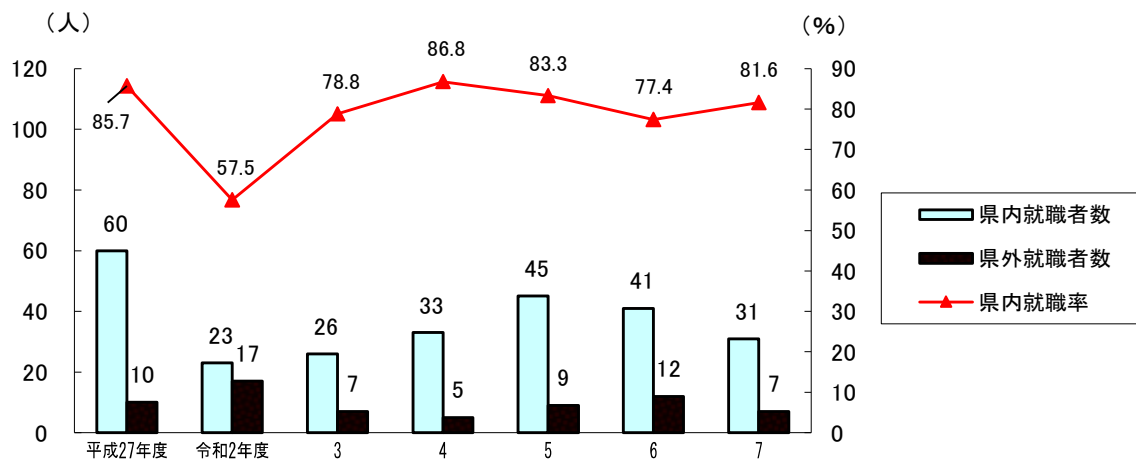
(4) 就職者(就職進学者を含む。)

就職者総数は38人(前年度比15人減少)で, 就職率は0.3%(前年度(0.3%)と同率)となった。就職者総数のうち県内へ就職した者は31人(同10人減少)で, 就職者総数に占める割合は81.6%となっており, 前年度(77.4%)より4.2ポイント増加している。また, 県外へ就職した者は7人(同5人減少)であった。

表Ⅱ-1-6 年度別就職者数(就職者総数)  
(単位: 人, %)

区分	平成27年度	令和2年度	3	4	5	6	7	R7県内・県外就職率
計	70	40	33	38	54	53	38	100.0
県内	60	23	26	33	45	41	31	81.6
県外	10	17	7	5	9	12	7	18.4
男	60	33	29	28	43	41	27	100.0
県内	50	18	22	23	36	29	21	77.8
県外	10	15	7	5	7	12	6	22.2
女	10	7	4	10	11	12	11	100.0
県内	10	5	4	10	9	12	10	90.9
県外	-	2	-	-	2	-	1	9.1

図Ⅱ-1-2 県内県外別就職者数, 県内就職率



就職者を就職先の産業別にみると、「第3次産業」が12人(31.6%),次いで「第2次産業」と「左記以外・不詳」がそれぞれ11人(28.9%),「第1次産業」が4人(10.5%)となっている。

表Ⅱ-1-7 就職先の産業別内訳 (単位:人, %)

区分	計	第1次産業	第2次産業	第3次産業	左記以外・不詳
就職者総数	38	4	11	12	11
構成比(%)	100.0	10.5	28.9	31.6	28.9
県内	31	4	10	7	10
県外	7	-	1	5	1
男	27	4	11	7	5
構成比(%)	100.0	14.8	40.7	25.9	18.5
女	11	-	-	5	6
構成比(%)	100.0	-	-	45.5	54.5

## 2 義務教育学校

### (1) 卒業者の状況

令和7年3月の義務教育学校卒業者は183人で、前年度より6人増加している。  
卒業者の状況の内訳は、「高等学校等進学者」が179人、「専修学校(高等課程)進学者」が2人、「専修学校(一般課程)等入学者」が1人、「公共職業能力開発施設等入学者」が1人となっている。

表Ⅱ-2-1 年次別卒業者数 (単位:人)

区分	令和2年	3	4	5	6	7
計	81	86	126	110	177	183
男	37	52	60	55	96	99
女	44	34	66	55	81	84

表Ⅱ-2-2 状況別卒業者数 (単位:人)

区分	卒業者 総数	高等学校 等 進学者 A	専修学 校 (高等課 程) 進学者 B	専修学 校 (一般課 程)等 入学者 C	公共職 業能力 開発施 設等 入学者 D	就職者等 E			左記 以外 の者 F	不詳 ・ 死亡 の者 G	再 掲					就職者 総数 (①+②) +a+b +c+d +e	進学率 (A÷卒 業者 総数× 100) (%)	就職率 (就職者総数 ÷ 卒業者総数 ×100) (%)	
						自 営業 主等 ①	常用労働者				臨時 労働 者	A のうち 就職者 (a)	B のうち 就職者 (b)	C のうち 就職者 (c)	D のうち 就職者 (d)				左記E有期雇 用労働者のう ち雇用契約期 間が1年以上 かつフル タイム勤務相 当の者 (e)
							無期 雇用 労働 者 ②	有期雇 用労働 者(雇 用契約 期間1 月以 上)											
計	183	179	2	1	1	-	-	-	-	-	-	-	-	-	-	97.8	-		
男	99	97	1	-	1	-	-	-	-	-	-	-	-	-	-	98.0	-		
女	84	82	1	1	-	-	-	-	-	-	-	-	-	-	-	97.6	-		

### (2) 高等学校等進学者(就職進学者を含む)

高等学校等進学者は179人で、高等学校等進学率は97.8%である。

表Ⅱ-2-3 高等学校等進学者の内訳 (単位:人, %)

区分	高等学校 等 進学者計	高 等 学 校 本 科				高等 学校 別科	中等教育 学校後期 課程本科	高等 専門 学校	特別 支援 学校	高等学校 等進学率
		計	全日制	定時制	通信制					
平成30年度	14	14	14	-	-	-	-	-	-	100.0
令和2年度	80	79	78	-	1	-	-	1	-	98.8
3	86	85	81	2	2	-	-	-	1	100.0
4	124	121	120	-	1	-	-	2	1	98.4
5	109	103	98	-	5	-	-	3	3	99.1
6	175	168	160	1	7	-	-	2	5	98.9
7	179	173	167	-	6	-	-	2	4	97.8
男	97	92	89	-	3	-	-	2	3	98.0
女	82	81	78	-	3	-	-	-	1	97.6
うち県外進学者	7									

### (3) 専修学校(高等課程)進学者, 専修学校(一般課程)等入学者(就職進学者を含む)及び就職者(就職進学者を含む)

専修学校(高等課程)進学者は2人, 専修学校(一般課程)等入学者は1人, 公共職業能力開発施設等入学者は1人である。

表Ⅱ-2-4 専修学校(高等課程)進学者及び専修学校(一般課程)等入学者の内訳など (単位:人)

区分	専修学校 (高等課程)	専修学校(一般課程)等			公共職業 能力開発 施設等
		計	専修学校 (一般課程)	各種 学校	
平成30年度	-	-	-	-	-
令和2年度	-	-	-	-	-
3	-	-	-	-	-
4	-	1	1	-	-
5	-	-	-	-	-
6	-	-	-	-	1
7	2	1	1	-	1
男	1	-	-	-	1
女	1	1	1	-	-

表Ⅱ-2-5 年度別就職者数(就職者総数) (単位:人, %)

区分	平成30年度	令和2年度	3	4	5	6	7	R7県内・ 県外就職率
計	-	1	-	-	-	-	-	-
県内	-	-	-	-	-	-	-	-
県外	-	1	-	-	-	-	-	-
男	-	1	-	-	-	-	-	-
県内	-	-	-	-	-	-	-	-
県外	-	1	-	-	-	-	-	-
女	-	-	-	-	-	-	-	-
県内	-	-	-	-	-	-	-	-
県外	-	-	-	-	-	-	-	-

### 3 高等学校(全日制・定時制)

#### (1) 卒業者の状況

令和7年3月の高等学校卒業者は13,030人で、前年度より32人増加している。

卒業者の状況の内訳は、「大学等進学者」が6,340人、「専修学校(専門課程)進学者」が2,549人、「専修学校(一般課程)等入学者」が559人、「公共職業能力開発施設等入学者」が138人、「就職者等」が3,054人、「左記以外の者」が390人となっている。

表Ⅱ-3-1 年次別卒業者数 (単位:人)

区分	平成27年度	令和2年度	令和3年度	令和4年度	令和5年度	令和6年度	令和7年度
計	15,214	14,427	13,956	13,764	13,328	12,998	13,030
男	7,562	7,333	7,056	7,024	6,708	6,660	6,736
女	7,652	7,094	6,900	6,740	6,620	6,338	6,294

表Ⅱ-3-2 状況別卒業者数 (単位:人)

区分	卒業者 総数	大学等 進学者 A	専修学校 (専門課程) 進学者 B	専修学校 (一般課程) 等入学者 C	公共職業能力 開発施設等入 学者 D	就職者等 E				左記以 外の者 F	不詳・死 亡の者 G	再掲			就職者 総数 (e1+e2+ ①+②+ ③)	進学率 (A÷卒業 者総数× 100) (%)	就職率 (就職者 総数 ÷卒業者 総数× 100) (%)
						自営業 主等 e1	常用労働者 e2		臨時労働 者 e4			左記A,B,C,Dのうち就 職している者		左記e3のう ち雇用契約 期間が1年 以上かつフル タイム勤務 相当の者 ③			
							無期雇 用労働 者 e2	有期雇 用労働 者(雇 用契約期 間1月以 上) e3				無期雇 用労働 者等 ①	雇用契約 期間が1年 以上かつフル タイム勤務 相当の者 ②				
計	13,030	6,340	2,549	559	138	22	3,000	15	17	390	-	-	-	7	3,029	48.7	23.2
男	6,736	2,900	1,114	386	117	16	1,957	8	11	227	-	-	-	4	1,977	43.1	29.3
女	6,294	3,440	1,435	173	21	6	1,043	7	6	163	-	-	-	3	1,052	54.7	16.7
普通科	6,284	4,287	933	472	47	5	319	6	8	207	-	-	-	2	326	68.2	5.2
農業科	372	42	84	5	3	8	207	2	1	20	-	-	-	1	216	11.3	58.1
工業科	1,702	200	296	4	54	5	1,105	2	1	35	-	-	-	2	1,112	11.8	65.3
商業科	1,747	426	597	8	13	3	644	2	6	48	-	-	-	1	648	24.4	37.1
水産科	100	30	7	-	3	-	58	-	-	2	-	-	-	-	58	30.0	58.0
家庭科	598	167	206	17	3	-	178	1	-	26	-	-	-	1	179	27.9	29.9
看護科	470	455	11	-	-	-	3	-	-	1	-	-	-	-	3	96.8	0.6
福祉科	151	17	29	7	-	-	97	-	-	1	-	-	-	-	97	11.3	64.2
その他	1,130	593	236	42	11	-	200	2	1	45	-	-	-	-	200	52.5	17.7
総合学科	476	123	150	4	4	1	189	-	-	5	-	-	-	-	190	25.8	39.9

#### (2) 大学等進学者(就職進学者を含む。)

大学等進学者は6,340人(前年度比78人増加)で、大学等進学率は48.7%(同0.5ポイント増加)であった。

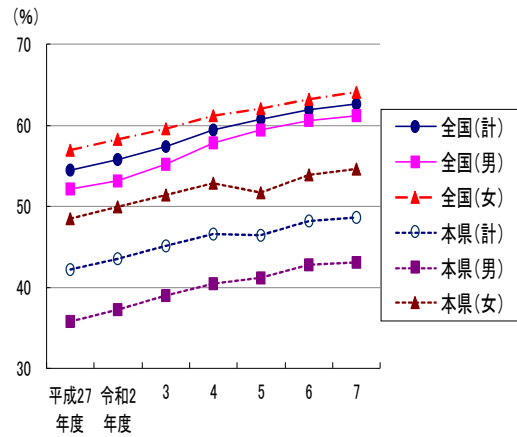
表Ⅱ-3-3 大学等進学者の内訳 (単位:人,%)

区分	大学等 進学者計 A	大学 (学部)	短期大学 (本科)	大学・短期大学 の通信教育部 及び放送大学	大学・短 期大学の 別科	高等学校 専攻科	特別支援 学校高等 部専攻科	卒業 者 総 数 B	大学等 進学率 A÷B×100
平成27年度	6,417	4,585	1,201	3	-	628	-	15,214	42.2
令和2年度	6,269	4,717	970	4	-	578	-	14,427	43.5
令和3年度	6,298	4,749	968	3	-	578	-	13,956	45.1
令和4年度	6,405	4,974	896	7	1	527	-	13,764	46.5
令和5年度	6,187	4,826	774	12	-	575	-	13,328	46.4
令和6年度	6,262	4,985	741	5	-	531	-	12,998	48.2
令和7年度	6,340	5,129	698	6	2	505	-	13,030	48.7
男	2,900	2,754	70	1	-	75	-	6,736	43.1
女	3,440	2,375	628	5	2	430	-	6,294	54.7
うち県外進学者	3,381	3,160	109	6	2	104	-	-	-

表Ⅱ-3-4 年次別進学率(本県・全国) (単位:%)

区分	本 県			全 国		
	計	男	女	計	男	女
平成27年度	42.2	35.8	48.5	54.5	52.1	56.9
令和2年度	43.5	37.2	49.9	55.8	53.2	58.3
3	45.1	39.0	51.4	57.4	55.2	59.6
4	46.5	40.5	52.8	59.5	57.8	61.2
5	46.4	41.2	51.7	60.8	59.4	62.1
6	48.2	42.8	53.9	61.9	60.6	63.3
7	<b>48.7</b>	<b>43.1</b>	<b>54.7</b>	<b>62.6</b>	<b>61.3</b>	<b>64.1</b>

図Ⅱ-3-1 進学率の推移



(3) 専修学校(専門課程)進学者及び専修学校(一般課程)等入学者(就職進学者を含む。)

専修学校(専門課程)進学者は2,549人(前年度比23人増加), 専修学校(一般課程)等入学者は559人(前年度比1人減少), 公共職業能力開発施設等入学者は138人(前年度比1人減少)となった。

表Ⅱ-3-5 専修学校(専門課程)進学者及び専修学校(一般課程)等入学者の内訳など (単位:人)

区分	専修学校 (専門課程)	専修学校(一般課程)等			公共職業能力 開発施設等	専修学校(一般課程)等 のうち予備校入学者
		計	専修学校(一般課程)等	各種学校		
平成27年度	3,037	999	924	75	213	683
令和2年度	2,871	678	598	80	209	562
3	3,065	637	565	72	183	543
4	3,003	598	522	76	143	532
5	2,702	704	634	70	121	386
6	2,526	560	520	40	139	276
<b>令和7年度</b>	<b>2,549</b>	<b>559</b>	<b>497</b>	<b>62</b>	<b>138</b>	<b>358</b>
男	1,114	386	349	37	117	237
女	1,435	173	148	25	21	121

(4) 就職者(就職進学者を含む。)

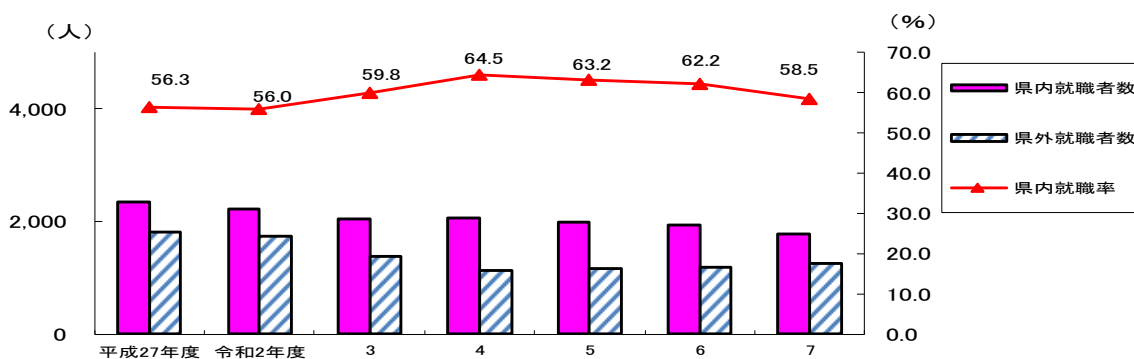
就職者総数は3,029人(前年度比82人減少), 就職率は23.2%(同0.7ポイント減少)となった。

また, 就職者総数のうち県内へ就職した者の割合(県内就職率)は58.5%(同3.7ポイント減少)となった。

表Ⅱ-3-6 年次別就職者数(就職者総数) (単位:人, %)

区分	平成27年度	令和2年度	令和3年度	令和4年度	令和5年度	令和6年度	令和7年度	R7県内・ 県外 就職率
計	4,167	3,971	3,427	3,194	3,165	3,111	<b>3,029</b>	100.0
県内	2,348	2,225	2,051	2,059	1,999	1,934	<b>1,771</b>	58.5
県外	1,819	1,746	1,376	1,135	1,166	1,177	<b>1,258</b>	41.5
男	2,570	2,522	2,203	2,062	2,025	2,004	<b>1,977</b>	100.0
県内	1,212	1,208	1,170	1,214	1,158	1,134	<b>1,015</b>	51.3
県外	1,358	1,314	1,033	848	867	870	<b>962</b>	48.7
女	1,597	1,449	1,224	1,132	1,140	1,107	<b>1,052</b>	100.0
県内	1,136	1,017	881	845	841	800	<b>756</b>	71.9
県外	461	432	343	287	299	307	<b>296</b>	28.1
卒業生総数	15,214	14,427	13,956	13,764	13,328	12,998	13,030	
就職率	27.4	27.5	24.6	23.2	23.7	23.9	23.2	

図 II-3-2 県内県外別就職者数，県内就職率



県外就職者について，就職先を都道府県別にみると，福岡県が354人(28.1%)で最も多く，次いで東京都169人(13.4%)，愛知県139人(11.0%)の順となっている。男女別では，男女ともに福岡県が最も多くなっている。

また，県外就職者について県外へ就職した理由を調査したところ「大都市で働きたい」とする者が513人で最も多く，次いで「居住市町村内に就職先がない」の順となった。

図 II-3-3 県外就職者の都道府県別就職先の割合

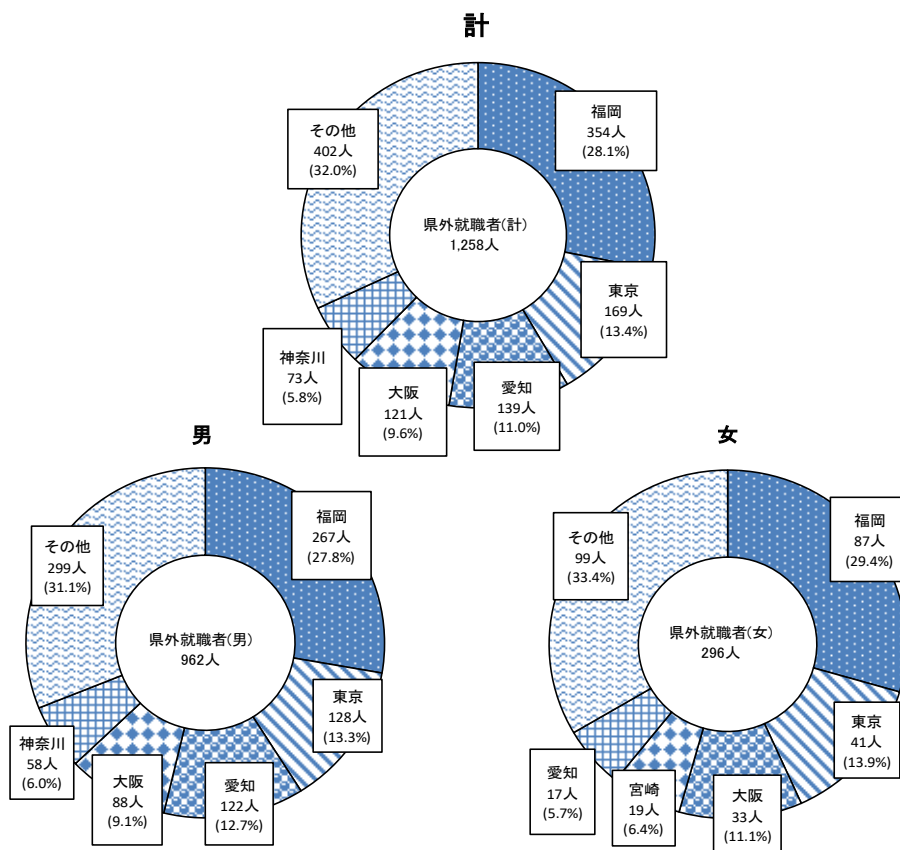


表 II-3-7 県外就職者の理由別内訳

(単位:人, %)

区分	計	大都市で働きたい	居住市町村内に就職先がない	進学・技術習得等の機会が多い	県外は賃金が高い	兄弟・親せき・友人等がいる	その他
計	1,258	513	256	113	146	82	148
(比率)	100.0	40.8	20.3	9.0	11.6	6.5	11.8
男	962	397	196	78	113	55	123
(比率)	100.0	41.3	20.4	8.1	11.7	5.7	12.8
女	296	116	60	35	33	27	25
(比率)	100.0	39.2	20.3	11.8	11.1	9.1	8.4

就職者総数のうち3,007人(99.3%)は雇用就職者であった。このうち2,484人が学校ルートによる就職, 208人が職安ルートによる就職, 315人がその他のルート(縁故就職等)による就職であった。

表Ⅱ-3-8 就職者の就職ルート別内訳 (単位:人)

区分	計	雇用就職				自家業就職
		計	学校ルート	職安ルート	その他	
計	3,029	3,007	2,484	208	315	22
男	1,977	1,961	1,630	92	239	16
女	1,052	1,046	854	116	76	6

就職者を就職先の産業別にみると、「製造業」が917人(30.3%)で最も多く、次いで「建設業」が337人(11.1%), 「公務」が322人(10.6%)の順となっている。

これを男女別にみると、男女ともに「製造業」が最も多くなっている。

また、自家・自営業に就いた者(自家業就職者)の自家業を産業別にみると、「農業, 林業」が7人(31.8%)と最も多くなっている。

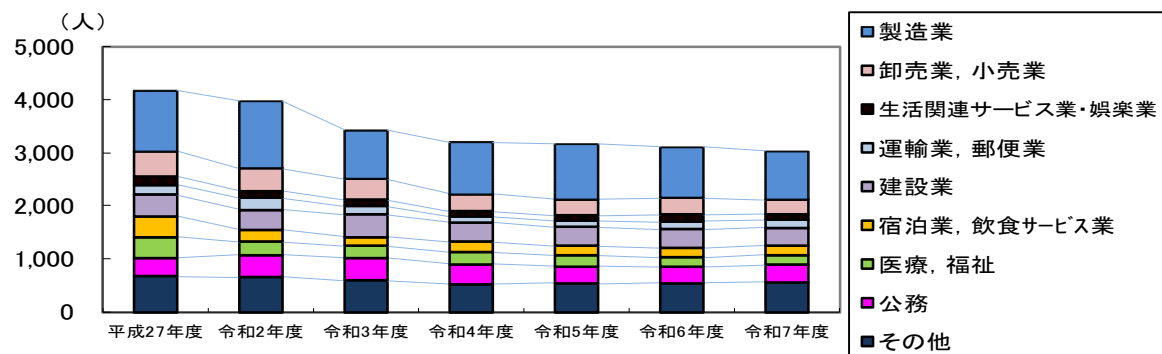
表Ⅱ-3-9 就職者の就職先の産業別内訳 (単位:人)

区分	計	農業, 林業	漁業	鉱業, 採石業, 砂利採取業	建設業	製造業	電気・ガス・熱供給・水道業	情報通信業	運輸業, 郵便業	卸売業, 小売業	金融業, 保険業	不動産業, 物品賃貸業	学術研究, 専門・技術サービス業	宿泊業, 飲食サービス業	生活関連サービス業, 娯楽業	教育, 学習支援業	医療, 福祉	複合サービス業	サービス業	公務	左記以外
計	3,029	34	12	11	337	917	49	30	148	268	70	48	67	182	102	25	185	61	146	322	15
男	1,977	27	11	7	299	694	44	17	115	129	13	25	50	85	23	15	64	25	98	233	3
女	1,052	7	1	4	38	223	5	13	33	139	57	23	17	97	79	10	121	36	48	89	12
県内計	1,771	34	10	6	154	450	15	17	74	217	65	41	47	109	59	6	155	52	77	181	2
男	1,015	27	9	4	125	299	12	8	53	102	10	19	32	46	18	2	56	17	47	129	-
女	756	7	1	2	29	151	3	9	21	115	55	22	15	63	41	4	99	35	30	52	2
県外計	1,258	-	2	5	183	467	34	13	74	51	5	7	20	73	43	19	30	9	69	141	13
男	962	-	2	3	174	395	32	9	62	27	3	6	18	39	5	13	8	8	51	104	3
女	296	-	-	2	9	72	2	4	12	24	2	1	2	34	38	6	22	1	18	37	10
普通科	326	1	3	-	13	58	3	4	19	24	6	3	3	9	11	9	11	15	12	111	11
農業科	216	26	-	-	21	73	-	-	8	34	-	2	3	12	3	-	10	3	11	10	-
工業科	1,112	1	-	8	228	515	37	12	43	49	5	12	31	10	6	1	9	5	56	84	-
商業科	648	5	3	1	33	142	3	11	47	99	49	23	19	44	11	7	32	25	36	58	-
水産科	58	-	4	-	14	4	-	1	10	3	-	-	4	3	-	7	-	-	3	5	-
家庭科	179	-	1	-	5	35	-	-	4	18	2	3	1	61	14	-	12	-	11	11	1
看護科	3	-	-	-	-	-	-	-	-	-	-	-	-	1	1	-	1	-	-	-	-
福祉科	97	-	-	-	-	1	-	-	-	2	-	-	-	-	-	-	91	2	1	-	-
その他	200	1	-	2	6	22	3	-	8	16	5	1	3	31	52	-	11	4	10	24	1
総合学科	190	-	1	-	17	67	3	2	9	23	3	4	3	11	4	1	8	7	6	19	2

表Ⅱ-3-10 自家業就職者の産業別内訳(再掲) (単位:人)

区分	計	農業, 林業	漁業	鉱業, 採石業, 砂利採取業	建設業	製造業	電気・ガス・熱供給・水道業	情報通信業	運輸業, 郵便業	卸売業, 小売業	金融業, 保険業	不動産業, 物品賃貸業	学術研究, 専門・技術サービス業	宿泊業, 飲食サービス業	生活関連サービス業, 娯楽業	教育, 学習支援業	医療, 福祉	複合サービス業	サービス業	公務	左記以外
計	22	7	-	-	6	-	-	-	2	1	-	-	-	3	2	-	-	-	1	-	-
男	16	6	-	-	5	-	-	-	1	-	-	-	-	2	2	-	-	-	-	-	-
女	6	1	-	-	1	-	-	-	1	1	-	-	-	1	-	-	-	-	1	-	-

図Ⅱ-3-4 産業別就職者数(高等学校)



就職者を職業別にみると、「生産工程従事者」が961人(31.7%)で最も多く、次いで「サービス職業従事者」435人(14.4%)、「事務従事者」327人(10.8%)の順となっている。

これを男女別でみると、男子では「生産工程従事者」、女子では「サービス職業従事者」が最も多くなっている。

表Ⅱ-3-11 就職者の職業別内訳

(単位:人)

区分	計	専門的・技術的職業従事者	事務従事者	販売従事者	サービス職業従事者	保安職業従事者	農林漁業従事者	生産工程従事者	輸送機械運転従事者	建設・採掘従事者	運搬・清掃等従事者	左記以外のもの
計	3,029	229	327	217	435	247	67	961	89	272	52	133
男	1,977	177	86	80	172	195	51	772	79	257	48	60
女	1,052	52	241	137	263	52	16	189	10	15	4	73
普通科	326	14	45	27	41	80	2	49	11	10	8	39
農業科	216	5	8	21	26	10	32	85	5	17	7	-
工業科	1,112	143	27	16	28	55	7	584	31	185	13	23
商業科	648	18	185	100	89	47	16	115	19	22	17	20
水産科	58	10	1	2	4	8	5	6	9	13	-	-
家庭科	179	16	13	17	61	10	1	33	1	-	-	27
看護科	3	-	1	-	2	-	-	-	-	-	-	-
福祉科	97	9	1	1	64	-	-	1	-	-	1	20
その他	200	7	17	14	94	24	2	23	7	7	2	3
総合学科	190	7	29	19	26	13	2	65	6	18	4	1

(5) 臨時労働者及び左記以外の者等(就職者と見なされない有期雇用労働者を含む。)

卒業後、「臨時労働者」は17人、「左記以外の者」等(事情により進学も就職もしなかった者や進路が未定である者、就職者と見なされない有期雇用労働者を含む。)は387人、合計では前年度より3人少ない404人(卒業生全体の3.1%)となった。

このうち、今後の進路について進学を希望している者は194人、就職を希望している者は129人であった。

※ 就職者と見なされない有期雇用労働者とは、雇用契約期間が1月以上1年未満、または雇用契約期間が1年以上であってもフルタイム勤務相当ではない有期雇用労働者のことを指す。

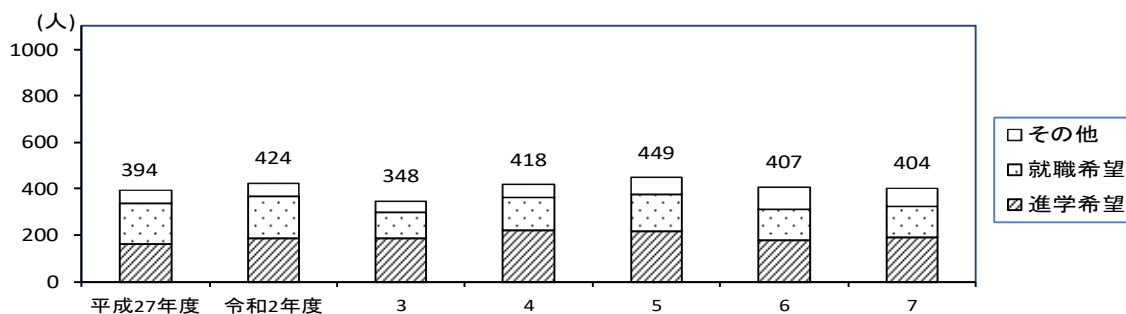
表Ⅱ-3-12 「臨時労働者及び左記以外の者等」の内訳

※計の( )書きは、臨時労働者で内数

(単位:人)

区分	計	進学希望	就職希望	その他
計	404 ( 17 )	194	129	81
男	232 ( 11 )	122	65	45
女	172 ( 6 )	72	64	36

図Ⅱ-3-5 「臨時労働者及び左記以外の者等」の推移



## 4 高等学校(通信制課程)

### (1) 卒業生の状況(通信制課程)

令和7年3月の高等学校(通信制課程)卒業生は5,683人で、前年度より807人増加している。卒業生の状況の内訳は、「大学等進学者」が1,425人、「専修学校(専門課程)進学者」が1,643人、「専修学校(一般課程)等入学者」が141人、「公共職業能力開発施設等入学者」が32人、「就職者等」が1,287人、「左記以外の者」が1,155人となっている。

表Ⅱ-4-11 年次別卒業生数 (単位:人)

区分	平成27年	令和2年	3	4	5	6	7
計	2,980	3,919	4,247	4,348	4,472	4,876	5,683
男	1,412	1,831	2,028	2,073	2,151	2,328	2,553
女	1,568	2,088	2,219	2,275	2,321	2,548	3,130

表Ⅱ-4-12 状況別卒業生数 (単位:人)

区分	卒業生 総数	大学等 進学者 A	専修学校 (専門課程) 進学者 B	専修学校 (一般課程) 等入学者 C	公共職業能力 開発施設等入 学者 D	就職者等 E			左記以 外の者 F	不詳・死 亡の者 G	再掲					就職者 総数 (①+② +a+b +c+d +e)	進学率 (A÷卒業 生総数× 100) (%)	就職率(就 職者総数 ÷卒業生総 数 ×100) (%)	
						自営業 主等 ①	常用労働者				臨時労働者	A のうち 就職者 (a)	B のうち 就職者 (b)	C のうち 就職者 (c)	D のうち 就職者 (d)				左記E有期 雇用労働者 のうち雇用 契約期間が 1年以上、 かつフルタ イム勤務相 当の者(e)
							無期雇用 労働者 ②	有期雇用 労働者(雇 用契約期 間1月以 上)											
計	5,683	1,425	1,643	141	32	26	733	10	518	1,155	-	-	-	-	-	759	25.1	13.4	
男	2,553	629	685	60	22	15	382	2	199	559	-	-	-	-	-	397	24.6	15.6	
女	3,130	796	958	81	10	11	351	8	319	596	-	-	-	-	-	362	25.4	11.6	
普通科	5,683	1,425	1,643	141	32	26	733	10	518	1,155	-	-	-	-	-	759	25.1	13.4	



# 統計表



# 学 校 調 査

幼 稚 園

幼保連携型認定こども園

小 学 校

中 学 校

義 務 教 育 学 校

高 等 学 校

特 別 支 援 学 校

専 修 学 校

各 種 学 校

# 総

区 分	学 校 数			学 級 数	在 学 者	
	計	本 校	分 校		計	男
<b>幼 稚 園 計</b>	<b>121</b>	<b>120</b>	<b>1</b>	<b>388</b>	<b>6,308</b>	<b>3,199</b>
国 立	1	1	-	3	66	30
公 立	54	53	1	78	862	444
私 立	66	66	-	307	5,380	2,725
<b>幼 保 連 携 型 認 定 こ ど も 園 計</b>	<b>268</b>	<b>261</b>	<b>7</b>	<b>964</b>	<b>22,140</b>	<b>11,169</b>
公 立	2	2	-	9	163	78
私 立	266	259	7	955	21,977	11,091
<b>小 学 校 計</b>	<b>471</b>	<b>467</b>	<b>4</b>	<b>4,983</b>	<b>81,578</b>	<b>41,645</b>
国 立	1	1	-	22	662	332
公 立	467	463	4	4,940	80,480	41,110
私 立	3	3	-	21	436	203
<b>中 学 校 計</b>	<b>210</b>	<b>208</b>	<b>2</b>	<b>1,954</b>	<b>44,810</b>	<b>23,080</b>
国 立	1	1	-	15	538	270
公 立	199	197	2	1,875	42,400	21,663
私 立	10	10	-	64	1,872	1,147
<b>義 務 教 育 学 校 計</b>	<b>17</b>	<b>17</b>	<b>-</b>	<b>143</b>	<b>1,407</b>	<b>731</b>
公 立	17	17	-	143	1,407	731
<b>高 等 学 校 (全 日 制・定 時 制) 計</b>	<b>89</b>	<b>89</b>	<b>-</b>	<b>...</b>	<b>41,440</b>	<b>20,983</b>
公 立	68	68	-	...	26,801	14,366
県 立	61	61	-	...	22,581	12,891
市 立	7	7	-	...	4,220	1,475
私 立	21	21	-	...	14,639	6,617
全 日 制 本 科	87	87	-	...	41,278	20,903
専 攻 科	...	...	...	...	40,261	20,750
全・定併置	2	2	-	...	1,017	153
本 科	...	...	...	...	162	80
...	...	...	...	...	162	80
<b>高 等 学 校 (通 信 制) 計</b>	<b>4</b>	<b>4</b>	<b>-</b>	<b>...</b>	<b>14,844</b>	<b>6,355</b>
県 立	1	1	-	...	2,252	1,057
私 立	3	3	-	...	12,592	5,298
<b>特 別 支 援 学 校 計</b>	<b>16</b>	<b>16</b>	<b>-</b>	<b>673</b>	<b>2,973</b>	<b>1,998</b>
国 立	1	1	-	9	57	34
県 立	15	15	-	664	2,916	1,964
<b>専 修 学 校 計</b>	<b>38</b>	<b>38</b>	<b>-</b>	<b>...</b>	<b>6,417</b>	<b>3,020</b>
公 立	2	2	-	...	222	125
私 立	36	36	-	...	6,195	2,895
高 等 課 程	1	1	-	...	10	5
専 門 課 程	34	34	-	...	5,941	2,688
一 般 課 程	2	2	-	...	466	327
<b>各 種 学 校 計</b>	<b>2</b>	<b>2</b>	<b>-</b>	<b>...</b>	<b>26</b>	<b>9</b>
公 立	1	1	-	...	10	3
私 立	1	1	-	...	16	6

1. 幼保連携型認定こども園における「学級数」は、全園児のうち3～5歳児の学級数であり、「教員数（本務者）」及び「
2. 高等学校の「全・定併置」について、学校数は全・定併置校の数値を計上し、それ以外の項目については、全・定併置校
3. 専修学校の「高等課程」、「専門課程」及び「一般課程」の学校数は、それぞれの課程を設置している専修学校の数で延

# 括

数	教員数(本務者)			職員数(本務者)		
	計	男	女	計	男	女
<b>3,109</b>	<b>720</b>	<b>75</b>	<b>645</b>	<b>110</b>	<b>40</b>	<b>70</b>
36	5	1	4	-	-	-
418	149	9	140	2	-	2
2,655	566	65	501	108	40	68
<b>10,971</b>	<b>4,160</b>	<b>348</b>	<b>3,812</b>	<b>952</b>	<b>145</b>	<b>807</b>
85	32	1	31	9	-	9
10,886	4,128	347	3,781	943	145	798
<b>39,933</b>	<b>7,396</b>	<b>3,119</b>	<b>4,277</b>	<b>1,947</b>	<b>492</b>	<b>1,455</b>
330	34	25	9	4	1	3
39,370	7,330	3,074	4,256	1,937	486	1,451
233	32	20	12	6	5	1
<b>21,730</b>	<b>4,293</b>	<b>2,380</b>	<b>1,913</b>	<b>796</b>	<b>271</b>	<b>525</b>
268	31	23	8	1	1	-
20,737	4,095	2,239	1,856	765	260	505
725	167	118	49	30	10	20
<b>676</b>	<b>292</b>	<b>158</b>	<b>134</b>	<b>54</b>	<b>17</b>	<b>37</b>
676	292	158	134	54	17	37
<b>20,457</b>	<b>4,094</b>	<b>2,719</b>	<b>1,375</b>	<b>1,289</b>	<b>715</b>	<b>574</b>
12,435	2,940	1,970	970	956	523	433
9,690	2,450	1,667	783	872	496	376
2,745	490	303	187	84	27	57
8,022	1,154	749	405	333	192	141
20,375	4,067	2,704	1,363	1,278	711	567
19,511	...	...	...	...	...	...
864	...	...	...	...	...	...
82	27	15	12	11	4	7
82	...	...	...	...	...	...
<b>8,489</b>	<b>508</b>	<b>206</b>	<b>302</b>	<b>33</b>	<b>11</b>	<b>22</b>
1,195	35	17	18	7	3	4
7,294	473	189	284	26	8	18
<b>975</b>	<b>1,532</b>	<b>533</b>	<b>999</b>	<b>266</b>	<b>127</b>	<b>139</b>
23	32	15	17	3	1	2
952	1,500	518	982	263	126	137
<b>3,397</b>	<b>540</b>	<b>262</b>	<b>278</b>	<b>172</b>	<b>65</b>	<b>107</b>
97	46	29	17	19	13	6
3,300	494	233	261	153	52	101
5	1	-	1	...	...	...
3,253	516	242	274	...	...	...
139	23	20	3	...	...	...
<b>17</b>	<b>8</b>	<b>1</b>	<b>7</b>	<b>3</b>	<b>2</b>	<b>1</b>
7	3	-	3	2	2	-
10	5	1	4	1	-	1

職員数(本務者)については、「教育・保育職員数(本務者)」及び「その他の職員数」と読み替える。の定時制部分の数値を計上した。数である。



# 幼稚園

## 1 市町村別幼稚園数及び学級数

区分	幼稚園数								学級数				
	計			国立	公立			私立		計	国立	公立	私立
	計	本園	分園	本園	本園	分園	本園	分園					
令和6年度	126	125	1	1	57	1	67	-	417	3	93	321	
<b>令和7年度</b>	<b>121</b>	<b>120</b>	<b>1</b>	<b>1</b>	<b>53</b>	<b>1</b>	<b>66</b>	<b>-</b>	<b>388</b>	<b>3</b>	<b>78</b>	<b>307</b>	
鹿児島市	36	36	-	1	4	-	31	-	187	3	8	176	
鹿屋市	5	5	-	-	-	-	5	-	24	-	-	24	
枕崎市	2	2	-	-	-	-	2	-	6	-	-	6	
阿久根市	-	-	-	-	-	-	-	-	-	-	-	-	
出水市	6	6	-	-	5	-	1	-	8	-	6	2	
指宿市	4	4	-	-	-	-	4	-	10	-	-	10	
西之表市	2	2	-	-	-	-	2	-	6	-	-	6	
垂水市	2	2	-	-	-	-	2	-	2	-	-	2	
薩摩川内市	10	9	1	-	7	1	2	-	13	-	8	5	
日置市	2	2	-	-	1	-	1	-	11	-	3	8	
曾於市	1	1	-	-	-	-	1	-	3	-	-	3	
霧島市	5	5	-	-	2	-	3	-	32	-	5	27	
いちき串木野市	2	2	-	-	1	-	1	-	3	-	2	1	
南さつま市	1	1	-	-	-	-	1	-	6	-	-	6	
志布志市	-	-	-	-	-	-	-	-	-	-	-	-	
奄美市	5	5	-	-	3	-	2	-	17	-	7	10	
南九州市	2	2	-	-	2	-	-	-	-	-	-	-	
伊佐市	1	1	-	-	1	-	-	-	2	-	2	-	
始良市	6	6	-	-	4	-	2	-	21	-	11	10	
<b>鹿児島郡</b>	<b>-</b>	<b>-</b>	<b>-</b>	<b>-</b>	<b>-</b>	<b>-</b>	<b>-</b>	<b>-</b>	<b>-</b>	<b>-</b>	<b>-</b>	<b>-</b>	
三島村	-	-	-	-	-	-	-	-	-	-	-	-	
十島村	-	-	-	-	-	-	-	-	-	-	-	-	
<b>薩摩郡</b>	<b>1</b>	<b>1</b>	<b>-</b>	<b>-</b>	<b>-</b>	<b>-</b>	<b>1</b>	<b>-</b>	<b>2</b>	<b>-</b>	<b>-</b>	<b>2</b>	
さつま町	1	1	-	-	-	-	1	-	2	-	-	2	
<b>出水郡</b>	<b>2</b>	<b>2</b>	<b>-</b>	<b>-</b>	<b>2</b>	<b>-</b>	<b>-</b>	<b>-</b>	<b>3</b>	<b>-</b>	<b>3</b>	<b>-</b>	
長島町	2	2	-	-	2	-	-	-	3	-	3	-	
<b>始良郡</b>	<b>1</b>	<b>1</b>	<b>-</b>	<b>-</b>	<b>1</b>	<b>-</b>	<b>-</b>	<b>-</b>	<b>2</b>	<b>-</b>	<b>2</b>	<b>-</b>	
湧水町	1	1	-	-	1	-	-	-	2	-	2	-	
<b>曾於郡</b>	<b>-</b>	<b>-</b>	<b>-</b>	<b>-</b>	<b>-</b>	<b>-</b>	<b>-</b>	<b>-</b>	<b>-</b>	<b>-</b>	<b>-</b>	<b>-</b>	
大崎町	-	-	-	-	-	-	-	-	-	-	-	-	
<b>肝属郡</b>	<b>4</b>	<b>4</b>	<b>-</b>	<b>-</b>	<b>2</b>	<b>-</b>	<b>2</b>	<b>-</b>	<b>2</b>	<b>-</b>	<b>1</b>	<b>1</b>	
東串良町	1	1	-	-	1	-	-	-	1	-	1	-	
錦江町	1	1	-	-	-	-	1	-	1	-	-	1	
南大隅町	-	-	-	-	-	-	-	-	-	-	-	-	
肝付町	2	2	-	-	1	-	1	-	-	-	-	-	
<b>熊毛郡</b>	<b>2</b>	<b>2</b>	<b>-</b>	<b>-</b>	<b>1</b>	<b>-</b>	<b>1</b>	<b>-</b>	<b>7</b>	<b>-</b>	<b>2</b>	<b>5</b>	
中種子町	1	1	-	-	-	-	1	-	5	-	-	5	
南種子町	-	-	-	-	-	-	-	-	-	-	-	-	
屋久島町	1	1	-	-	1	-	-	-	2	-	2	-	
<b>大島郡</b>	<b>19</b>	<b>19</b>	<b>-</b>	<b>-</b>	<b>17</b>	<b>-</b>	<b>2</b>	<b>-</b>	<b>21</b>	<b>-</b>	<b>18</b>	<b>3</b>	
大和村	-	-	-	-	-	-	-	-	-	-	-	-	
宇検村	-	-	-	-	-	-	-	-	-	-	-	-	
瀬戸内町	2	2	-	-	2	-	-	-	5	-	5	-	
龍郷町	-	-	-	-	-	-	-	-	-	-	-	-	
喜界町	2	2	-	-	2	-	-	-	3	-	3	-	
徳之島町	5	5	-	-	4	-	1	-	9	-	7	2	
天城町	2	2	-	-	1	-	1	-	2	-	1	1	
伊仙町	7	7	-	-	7	-	-	-	2	-	2	-	
和泊町	1	1	-	-	1	-	-	-	-	-	-	-	
知名町	-	-	-	-	-	-	-	-	-	-	-	-	
与論町	-	-	-	-	-	-	-	-	-	-	-	-	

## 2 市 町 村 別 在 園 者 数

1 計

区 分	在 園 者 数			3 歳 児									4 歳 児							
	計			計			本年度3歳児入園			本年度3歳児入園			前年度間入園			計			3 歳 入	
	計	男	女	計	男	女	計	男	女	計	男	女	計	男	女	計	男	女	計	男
令和6年度	6,846	3,462	3,384	2,072	1,059	1,013	105	54	51	1,083	539	544	884	466	418	2,202	1,108	1,094	1,992	1,016
<b>令和7年度</b>	<b>6,308</b>	<b>3,199</b>	<b>3,109</b>	<b>1,973</b>	<b>1,019</b>	<b>954</b>	<b>110</b>	<b>55</b>	<b>55</b>	<b>992</b>	<b>503</b>	<b>489</b>	<b>871</b>	<b>461</b>	<b>410</b>	<b>2,035</b>	<b>1,043</b>	<b>992</b>	<b>1,854</b>	<b>958</b>
国立	66	30	36	17	8	9	-	-	-	17	8	9	-	-	-	21	10	11	15	9
公立	862	444	418	209	117	92	5	4	1	202	111	91	2	2	-	266	128	138	210	100
私立	5,380	2,725	2,655	1,747	894	853	105	51	54	773	384	389	869	459	410	1,748	905	843	1,629	849
鹿児島市	3,426	1,790	1,636	1,137	586	551	73	39	34	496	248	248	568	299	269	1,109	592	517	1,016	550
鹿屋市	419	206	213	126	62	64	9	2	7	47	22	25	70	38	32	129	68	61	124	64
枕崎市	52	22	30	18	10	8	1	1	-	7	2	5	10	7	3	8	3	5	8	3
阿久根市	-	-	-	-	-	-	-	-	-	-	-	-	-	-	-	-	-	-	-	-
出水市	102	57	45	29	14	15	1	1	-	15	6	9	13	7	6	35	19	16	32	17
指宿市	77	35	42	24	14	10	1	-	1	4	2	2	19	12	7	24	12	12	24	12
西之表市	50	26	24	17	10	7	1	-	1	5	2	3	11	8	3	12	5	7	10	5
垂水市	16	7	9	3	3	-	-	-	-	-	-	-	3	3	-	10	3	7	9	3
薩摩川内市	192	84	108	58	25	33	2	1	1	32	14	18	24	10	14	57	23	34	51	18
日置市	162	66	96	39	12	27	9	5	4	15	4	11	15	3	12	63	31	32	62	31
曾於市	32	16	16	10	7	3	1	-	1	5	4	1	4	3	1	8	2	6	7	2
霧島市	487	255	232	159	90	69	3	2	1	86	47	39	70	41	29	146	76	70	138	72
いちき串木野市	28	13	15	8	4	4	-	-	-	6	3	3	2	1	1	6	1	5	5	1
南さつま市	68	30	38	21	9	12	2	1	1	2	-	2	17	8	9	23	7	16	21	7
志布志市	-	-	-	-	-	-	-	-	-	-	-	-	-	-	-	-	-	-	-	-
奄美市	364	171	193	107	56	51	5	3	2	69	37	32	33	16	17	135	64	71	112	52
南九州市	-	-	-	-	-	-	-	-	-	-	-	-	-	-	-	-	-	-	-	-
伊佐市	5	4	1	1	1	-	-	-	-	-	-	-	1	1	-	-	-	-	-	-
始良市	369	182	187	127	67	60	-	-	-	127	67	60	-	-	-	126	63	63	110	57
鹿児島郡	-	-	-	-	-	-	-	-	-	-	-	-	-	-	-	-	-	-	-	-
三島村	-	-	-	-	-	-	-	-	-	-	-	-	-	-	-	-	-	-	-	-
十島村	-	-	-	-	-	-	-	-	-	-	-	-	-	-	-	-	-	-	-	-
薩摩郡	<b>29</b>	<b>16</b>	<b>13</b>	<b>11</b>	<b>4</b>	<b>7</b>	-	-	-	<b>5</b>	<b>2</b>	<b>3</b>	<b>6</b>	<b>2</b>	<b>4</b>	<b>9</b>	<b>6</b>	<b>3</b>	<b>9</b>	<b>6</b>
さつま町	29	16	13	11	4	7	-	-	-	5	2	3	6	2	4	9	6	3	9	6
出水郡	<b>11</b>	<b>7</b>	<b>4</b>	<b>1</b>	<b>1</b>	-	-	-	-	-	-	-	<b>1</b>	<b>1</b>	-	<b>5</b>	<b>2</b>	<b>3</b>	<b>5</b>	<b>2</b>
長島町	11	7	4	1	1	-	-	-	-	-	-	-	1	1	-	5	2	3	5	2
始良郡	<b>5</b>	<b>4</b>	<b>1</b>	<b>1</b>	<b>1</b>	-	-	-	-	<b>1</b>	<b>1</b>	-	-	-	-	<b>2</b>	<b>1</b>	<b>1</b>	<b>2</b>	<b>1</b>
湧水町	5	4	1	1	1	-	-	-	-	1	1	-	-	-	-	2	1	1	2	1
曾於郡	-	-	-	-	-	-	-	-	-	-	-	-	-	-	-	-	-	-	-	-
大崎町	-	-	-	-	-	-	-	-	-	-	-	-	-	-	-	-	-	-	-	-
肝属郡	<b>17</b>	<b>7</b>	<b>10</b>	<b>1</b>	<b>1</b>	-	-	-	-	<b>1</b>	<b>1</b>	-	-	-	-	<b>2</b>	-	<b>2</b>	<b>2</b>	-
東串良町	3	1	2	1	1	-	-	-	-	1	1	-	-	-	-	2	-	2	2	-
錦江町	14	6	8	-	-	-	-	-	-	-	-	-	-	-	-	-	-	-	-	-
南大隅町	-	-	-	-	-	-	-	-	-	-	-	-	-	-	-	-	-	-	-	-
肝付町	-	-	-	-	-	-	-	-	-	-	-	-	-	-	-	-	-	-	-	-
熊毛郡	<b>80</b>	<b>44</b>	<b>36</b>	<b>21</b>	<b>15</b>	<b>6</b>	-	-	-	<b>21</b>	<b>15</b>	<b>6</b>	-	-	-	<b>32</b>	<b>14</b>	<b>18</b>	<b>30</b>	<b>13</b>
中種子町	73	39	34	21	15	6	-	-	-	21	15	6	-	-	-	28	11	17	27	10
南種子町	-	-	-	-	-	-	-	-	-	-	-	-	-	-	-	-	-	-	-	-
屋久島町	7	5	2	-	-	-	-	-	-	-	-	-	-	-	-	4	3	1	3	3
大島郡	<b>317</b>	<b>157</b>	<b>160</b>	<b>54</b>	<b>27</b>	<b>27</b>	<b>2</b>	-	<b>2</b>	<b>48</b>	<b>26</b>	<b>22</b>	<b>4</b>	<b>1</b>	<b>3</b>	<b>94</b>	<b>51</b>	<b>43</b>	<b>77</b>	<b>42</b>
大字村	-	-	-	-	-	-	-	-	-	-	-	-	-	-	-	-	-	-	-	-
検村	-	-	-	-	-	-	-	-	-	-	-	-	-	-	-	-	-	-	-	-
瀬戸内町	115	57	58	26	14	12	-	-	-	26	14	12	-	-	-	49	24	25	38	18
龍郷町	-	-	-	-	-	-	-	-	-	-	-	-	-	-	-	-	-	-	-	-
喜界町	45	26	19	8	5	3	-	-	-	8	5	3	-	-	-	15	10	5	13	10
徳之島町	113	52	61	15	6	9	1	-	1	12	5	7	2	1	1	21	11	10	20	11
天城町	16	7	9	5	2	3	1	-	1	2	2	-	2	-	2	7	4	3	6	3
伊仙町	28	15	13	-	-	-	-	-	-	-	-	-	-	-	-	2	2	-	-	-
知泊町	-	-	-	-	-	-	-	-	-	-	-	-	-	-	-	-	-	-	-	-
和名町	-	-	-	-	-	-	-	-	-	-	-	-	-	-	-	-	-	-	-	-
与論町	-	-	-	-	-	-	-	-	-	-	-	-	-	-	-	-	-	-	-	-

及 び 修 了 者 数 (3-1)

園	児 4歳入園 (本年度入園者)			5 歳 児									令和7年3月 修了者数			就園率 (%)	区 分				
	計	男	女	計			3歳入園			4歳入園			5歳入園 (本年度入園者)					計	男	女	
976	210	92	118	2,572	1,295	1,277	2,051	1,019	1,032	297	158	139	224	118	106	2,841	1,431	1,410	21.1	令和6年度	
<b>896</b>	<b>181</b>	<b>85</b>	<b>96</b>	<b>2,300</b>	<b>1,137</b>	<b>1,163</b>	<b>1,814</b>	<b>903</b>	<b>911</b>	<b>258</b>	<b>125</b>	<b>133</b>	<b>228</b>	<b>109</b>	<b>119</b>	<b>2,572</b>	<b>1,308</b>	<b>1,264</b>	<b>20.1</b>	<b>令和7年度</b>	
6	6	1	5	28	12	16	19	7	12	9	5	4	-	-	-	15	8	7	...	国立	
110	56	28	28	387	199	188	191	102	89	58	30	28	138	67	71	484	276	208	...	公立	
780	119	56	63	1,885	926	959	1,604	794	810	191	90	101	90	42	48	2,073	1,024	1,049	...	私立	
466	93	42	51	1,180	612	568	997	514	483	112	57	55	71	41	30	1,294	659	635	25.3	鹿児島市	
60	5	4	1	164	76	88	136	64	72	24	10	14	4	2	2	141	65	76	15.6	鹿屋市	
5	-	-	-	26	9	17	23	8	15	1	1	-	2	-	2	23	14	9	28.4	枕崎市	
-	-	-	-	-	-	-	-	-	-	-	-	-	-	-	-	-	-	-	-	-	阿久根市
15	3	2	1	38	24	14	35	21	14	2	2	-	1	1	-	49	30	19	11.3	出水市	
12	-	-	-	29	9	20	16	4	12	12	5	7	1	-	1	35	16	19	13.9	指宿市	
5	2	-	2	21	11	10	20	10	10	1	1	-	-	-	-	12	6	6	13.6	西之表市	
6	1	-	1	3	1	2	3	1	2	-	-	-	-	-	-	9	5	4	14.8	垂水市	
33	6	5	1	77	36	41	60	31	29	9	2	7	8	3	5	89	36	53	11.3	薩摩川内市	
31	1	-	1	60	23	37	43	18	25	15	4	11	2	1	1	65	26	39	17.1	日置市	
5	1	-	1	14	7	7	9	5	4	3	-	3	2	2	-	15	5	10	7.2	曾於市	
66	8	4	4	182	89	93	164	80	84	13	8	5	5	1	4	183	87	96	16.6	霧島市	
4	1	-	1	14	8	6	11	6	5	2	2	-	1	-	1	12	8	4	6.5	いちき串木野市	
14	2	-	2	24	14	10	22	13	9	2	1	1	-	-	-	36	16	20	16.5	南さつま市	
-	-	-	-	-	-	-	-	-	-	-	-	-	-	-	-	-	-	-	-	-	志布志市
60	23	12	11	122	51	71	83	39	44	26	9	17	13	3	10	178	93	85	53.6	奄美市	
-	-	-	-	-	-	-	-	-	-	-	-	-	-	-	-	-	-	-	-	-	南九州市
-	-	-	-	4	3	1	4	3	1	-	-	-	-	-	-	1	-	1	0.6	伊佐市	
53	16	6	10	116	52	64	89	37	52	16	9	7	11	6	5	161	95	66	22.0	始良市	
-	-	-	-	-	-	-	-	-	-	-	-	-	-	-	-	-	-	-	-	-	鹿児島郡
-	-	-	-	-	-	-	-	-	-	-	-	-	-	-	-	-	-	-	-	-	三島村
-	-	-	-	-	-	-	-	-	-	-	-	-	-	-	-	-	-	-	-	-	十島村
<b>3</b>	-	-	-	<b>9</b>	<b>6</b>	<b>3</b>	<b>8</b>	<b>5</b>	<b>3</b>	<b>1</b>	<b>1</b>	-	-	-	-	<b>8</b>	<b>5</b>	<b>3</b>	<b>7.8</b>	<b>薩摩郡</b>	
3	-	-	-	9	6	3	8	5	3	1	1	-	-	-	-	8	5	3	7.8	さつま町	
<b>3</b>	-	-	-	<b>5</b>	<b>4</b>	<b>1</b>	<b>5</b>	<b>4</b>	<b>1</b>	-	-	-	-	-	-	<b>10</b>	<b>7</b>	<b>3</b>	<b>10.4</b>	<b>出水郡</b>	
3	-	-	-	5	4	1	5	4	1	-	-	-	-	-	-	10	7	3	10.4	長島町	
<b>1</b>	-	-	-	<b>2</b>	<b>2</b>	-	<b>2</b>	<b>2</b>	-	-	-	-	-	-	-	<b>1</b>	<b>1</b>	-	<b>2.0</b>	<b>始良郡</b>	
1	-	-	-	2	2	-	2	2	-	-	-	-	-	-	-	1	1	-	2.0	湧水町	
-	-	-	-	-	-	-	-	-	-	-	-	-	-	-	-	-	-	-	-	-	曾於郡
-	-	-	-	-	-	-	-	-	-	-	-	-	-	-	-	-	-	-	-	-	大崎町
<b>2</b>	-	-	-	<b>14</b>	<b>6</b>	<b>8</b>	-	-	-	-	-	-	<b>14</b>	<b>6</b>	<b>8</b>	<b>11</b>	<b>8</b>	<b>3</b>	<b>5.8</b>	<b>肝属郡</b>	
2	-	-	-	-	-	-	-	-	-	-	-	-	-	-	-	2	2	-	3.5	東串良町	
-	-	-	-	14	6	8	-	-	-	-	-	-	14	6	8	9	6	3	33.3	錦江町	
-	-	-	-	-	-	-	-	-	-	-	-	-	-	-	-	-	-	-	-	-	南大隅町
-	-	-	-	-	-	-	-	-	-	-	-	-	-	-	-	-	-	-	-	-	肝付町
<b>17</b>	<b>2</b>	<b>1</b>	<b>1</b>	<b>27</b>	<b>15</b>	<b>12</b>	<b>22</b>	<b>12</b>	<b>10</b>	<b>3</b>	<b>2</b>	<b>1</b>	<b>2</b>	<b>1</b>	<b>1</b>	<b>45</b>	<b>20</b>	<b>25</b>	<b>23.6</b>	<b>熊毛郡</b>	
17	1	1	-	24	13	11	22	12	10	1	1	-	1	-	1	38	19	19	62.3	中種子町	
-	-	-	-	-	-	-	-	-	-	-	-	-	-	-	-	-	-	-	-	-	南種子町
-	1	-	1	3	2	1	-	-	-	2	1	1	1	1	-	7	1	6	9.1	屋久島町	
<b>35</b>	<b>17</b>	<b>9</b>	<b>8</b>	<b>169</b>	<b>79</b>	<b>90</b>	<b>62</b>	<b>26</b>	<b>36</b>	<b>16</b>	<b>11</b>	<b>5</b>	<b>91</b>	<b>42</b>	<b>49</b>	<b>194</b>	<b>106</b>	<b>88</b>	<b>38.0</b>	<b>大島郡</b>	
-	-	-	-	-	-	-	-	-	-	-	-	-	-	-	-	-	-	-	-	-	大和村
-	-	-	-	-	-	-	-	-	-	-	-	-	-	-	-	-	-	-	-	-	宇檢村
20	11	6	5	40	19	21	32	14	18	5	4	1	3	1	2	48	35	13	85.7	瀬戸内町	
-	-	-	-	-	-	-	-	-	-	-	-	-	-	-	-	-	-	-	-	-	龍郷町
3	2	-	2	22	11	11	14	7	7	6	4	2	2	-	2	29	16	13	63.0	喜界町	
9	1	-	1	77	35	42	13	4	9	4	3	1	60	28	32	76	36	40	76.0	徳之島町	
3	1	1	-	4	1	3	3	1	2	1	-	1	-	-	-	9	3	6	22.0	天城町	
-	2	2	-	26	13	13	-	-	-	-	-	-	26	13	13	27	13	14	49.1	伊仙町	
-	-	-	-	-	-	-	-	-	-	-	-	-	-	-	-	5	3	2	10.4	和泊町	
-	-	-	-	-	-	-	-	-	-	-	-	-	-	-	-	-	-	-	-	-	知名町
-	-	-	-	-	-	-	-	-	-	-	-	-	-	-	-	-	-	-	-	-	与論町

## 2 市 町 村 別 在 園 者 数

2 公立

区 分	在 園 者 数			3 歳 児									4 歳 児							
	計			計			本年度満3歳児入園			本年度3歳児入園			前年度間入園			計			3 歳 入	
	計	男	女	計	男	女	計	男	女	計	男	女	計	男	女	計	男	女	計	男
令和6年度	1,014	550	464	235	119	116	2	-	2	233	119	114	-	-	-	299	161	138	238	132
<b>令和7年度</b>	<b>862</b>	<b>444</b>	<b>418</b>	<b>209</b>	<b>117</b>	<b>92</b>	<b>5</b>	<b>4</b>	<b>1</b>	<b>202</b>	<b>111</b>	<b>91</b>	<b>2</b>	<b>2</b>	<b>-</b>	<b>266</b>	<b>128</b>	<b>138</b>	<b>210</b>	<b>100</b>
鹿児島市	65	45	20	13	12	1	-	-	-	13	12	1	-	-	-	19	11	8	6	4
鹿屋市	-	-	-	-	-	-	-	-	-	-	-	-	-	-	-	-	-	-	-	-
枕崎市	-	-	-	-	-	-	-	-	-	-	-	-	-	-	-	-	-	-	-	-
阿久根市	-	-	-	-	-	-	-	-	-	-	-	-	-	-	-	-	-	-	-	-
出水市	52	31	21	10	5	5	-	-	-	10	5	5	-	-	-	17	9	8	16	8
指宿市	-	-	-	-	-	-	-	-	-	-	-	-	-	-	-	-	-	-	-	-
西之表市	-	-	-	-	-	-	-	-	-	-	-	-	-	-	-	-	-	-	-	-
垂水市	-	-	-	-	-	-	-	-	-	-	-	-	-	-	-	-	-	-	-	-
薩摩川内市	82	38	44	24	11	13	-	-	-	24	11	13	-	-	-	26	13	13	21	9
日置市	18	8	10	5	4	1	5	4	1	-	-	-	-	-	-	4	1	3	4	1
曾於市	-	-	-	-	-	-	-	-	-	-	-	-	-	-	-	-	-	-	-	-
霧島市	31	12	19	8	4	4	-	-	-	8	4	4	-	-	-	10	3	7	9	2
いちき串木野市	16	8	8	4	2	2	-	-	-	4	2	2	-	-	-	1	-	1	1	-
南さつま市	-	-	-	-	-	-	-	-	-	-	-	-	-	-	-	-	-	-	-	-
志布志市	-	-	-	-	-	-	-	-	-	-	-	-	-	-	-	-	-	-	-	-
奄美市	159	74	85	45	22	23	-	-	-	45	22	23	-	-	-	54	25	29	43	20
南九州市	-	-	-	-	-	-	-	-	-	-	-	-	-	-	-	-	-	-	-	-
伊佐市	5	4	1	1	1	-	-	-	-	-	-	-	1	1	-	-	-	-	-	-
始良市	147	74	73	55	29	26	-	-	-	55	29	26	-	-	-	51	22	29	42	20
鹿児島郡	-	-	-	-	-	-	-	-	-	-	-	-	-	-	-	-	-	-	-	-
三島村	-	-	-	-	-	-	-	-	-	-	-	-	-	-	-	-	-	-	-	-
十島村	-	-	-	-	-	-	-	-	-	-	-	-	-	-	-	-	-	-	-	-
薩摩郡	-	-	-	-	-	-	-	-	-	-	-	-	-	-	-	-	-	-	-	-
さつま町	-	-	-	-	-	-	-	-	-	-	-	-	-	-	-	-	-	-	-	-
出水郡	11	7	4	1	1	-	-	-	-	-	-	-	1	1	-	5	2	3	5	2
長島町	11	7	4	1	1	-	-	-	-	-	-	-	1	1	-	5	2	3	5	2
始良郡	5	4	1	1	1	-	-	-	-	1	1	-	-	-	-	2	1	1	2	1
湧水町	5	4	1	1	1	-	-	-	-	1	1	-	-	-	-	2	1	1	2	1
曾於郡	-	-	-	-	-	-	-	-	-	-	-	-	-	-	-	-	-	-	-	-
大崎町	-	-	-	-	-	-	-	-	-	-	-	-	-	-	-	-	-	-	-	-
肝属郡	3	1	2	1	1	-	-	-	-	1	1	-	-	-	-	2	-	2	2	-
東串良町	3	1	2	1	1	-	-	-	-	1	1	-	-	-	-	2	-	2	2	-
錦江町	-	-	-	-	-	-	-	-	-	-	-	-	-	-	-	-	-	-	-	-
南大隅町	-	-	-	-	-	-	-	-	-	-	-	-	-	-	-	-	-	-	-	-
肝付町	-	-	-	-	-	-	-	-	-	-	-	-	-	-	-	-	-	-	-	-
熊毛郡	7	5	2	-	-	-	-	-	-	-	-	-	-	-	-	4	3	1	3	3
種子町	-	-	-	-	-	-	-	-	-	-	-	-	-	-	-	-	-	-	-	-
南種子町	-	-	-	-	-	-	-	-	-	-	-	-	-	-	-	-	-	-	-	-
屋久島町	7	5	2	-	-	-	-	-	-	-	-	-	-	-	-	4	3	1	3	3
大島郡	261	133	128	41	24	17	-	-	-	41	24	17	-	-	-	71	38	33	56	30
大宇検村	-	-	-	-	-	-	-	-	-	-	-	-	-	-	-	-	-	-	-	-
瀬戸内町	115	57	58	26	14	12	-	-	-	26	14	12	-	-	-	49	24	25	38	18
龍郷町	-	-	-	-	-	-	-	-	-	-	-	-	-	-	-	-	-	-	-	-
喜界町	45	26	19	8	5	3	-	-	-	8	5	3	-	-	-	15	10	5	13	10
徳之島町	70	32	38	5	3	2	-	-	-	5	3	2	-	-	-	4	1	3	4	1
天城町	3	3	-	2	2	-	-	-	-	2	2	-	-	-	-	1	1	-	1	1
伊仙町	28	15	13	-	-	-	-	-	-	-	-	-	-	-	-	2	2	-	-	-
和泊町	-	-	-	-	-	-	-	-	-	-	-	-	-	-	-	-	-	-	-	-
知名町	-	-	-	-	-	-	-	-	-	-	-	-	-	-	-	-	-	-	-	-
与論町	-	-	-	-	-	-	-	-	-	-	-	-	-	-	-	-	-	-	-	-

及 び 修 了 者 数 (3-2)

園	児			5 歳 児												令 和 7 年 3 月			区 分	
	4 歳入園 (本年度入園者)			計			3 歳 入 園			4 歳 入 園			5 歳入園 (本年度入園者)			修 了 者 数				
	女	計	男	計	男	女	計	男	女	計	男	女	計	男	女	計	男	女		
106	61	29	32	480	270	210	262	150	112	85	50	35	133	70	63	541	283	258	令和6年度	
<b>110</b>	<b>56</b>	<b>28</b>	<b>28</b>	<b>387</b>	<b>199</b>	<b>188</b>	<b>191</b>	<b>102</b>	<b>89</b>	<b>58</b>	<b>30</b>	<b>28</b>	<b>138</b>	<b>67</b>	<b>71</b>	<b>484</b>	<b>276</b>	<b>208</b>	<b>令和7年度</b>	
2	13	7	6	33	22	11	7	5	2	2	2	-	24	15	9	37	17	20	鹿児島市	
-	-	-	-	-	-	-	-	-	-	-	-	-	-	-	-	-	-	-	-	鹿児島市
-	-	-	-	-	-	-	-	-	-	-	-	-	-	-	-	-	-	-	-	枕崎市
-	-	-	-	-	-	-	-	-	-	-	-	-	-	-	-	-	-	-	-	阿久根市
8	1	1	-	25	17	8	22	14	8	2	2	-	1	1	-	34	26	8	出水市	
-	-	-	-	-	-	-	-	-	-	-	-	-	-	-	-	-	-	-	-	指宿市
-	-	-	-	-	-	-	-	-	-	-	-	-	-	-	-	-	-	-	-	西之表市
-	-	-	-	-	-	-	-	-	-	-	-	-	-	-	-	-	-	-	-	垂水市
12	5	4	1	32	14	18	19	10	9	5	1	4	8	3	5	42	22	20	薩摩川内市	
3	-	-	-	9	3	6	-	-	-	9	3	6	-	-	-	7	4	3	日置市	
-	-	-	-	-	-	-	-	-	-	-	-	-	-	-	-	-	-	-	-	曾於市
7	1	1	-	13	5	8	11	4	7	2	1	1	-	-	-	18	7	11	霧島市	
1	-	-	-	11	6	5	9	5	4	1	1	-	1	-	1	7	5	2	いちき串木野市	
-	-	-	-	-	-	-	-	-	-	-	-	-	-	-	-	-	-	-	-	南さつま市
-	-	-	-	-	-	-	-	-	-	-	-	-	-	-	-	-	-	-	-	志布志市
23	11	5	6	60	27	33	37	19	18	16	6	10	7	2	5	85	47	38	奄美市	
-	-	-	-	-	-	-	-	-	-	-	-	-	-	-	-	-	-	-	-	南九州市
-	-	-	-	4	3	1	4	3	1	-	-	-	-	-	-	1	-	1	-	伊佐市
22	9	2	7	41	23	18	25	14	11	8	5	3	8	4	4	64	39	25	始良市	
-	-	-	-	-	-	-	-	-	-	-	-	-	-	-	-	-	-	-	-	鹿児島郡
-	-	-	-	-	-	-	-	-	-	-	-	-	-	-	-	-	-	-	-	三島村
-	-	-	-	-	-	-	-	-	-	-	-	-	-	-	-	-	-	-	-	十島村
-	-	-	-	-	-	-	-	-	-	-	-	-	-	-	-	-	-	-	-	薩摩郡
-	-	-	-	-	-	-	-	-	-	-	-	-	-	-	-	-	-	-	-	さつま町
<b>3</b>	-	-	-	<b>5</b>	<b>4</b>	<b>1</b>	<b>5</b>	<b>4</b>	<b>1</b>	-	-	-	-	-	-	<b>10</b>	<b>7</b>	<b>3</b>	-	出水郡
3	-	-	-	5	4	1	5	4	1	-	-	-	-	-	-	10	7	3	-	長島町
<b>1</b>	-	-	-	<b>2</b>	<b>2</b>	-	<b>2</b>	<b>2</b>	-	-	-	-	-	-	-	<b>1</b>	<b>1</b>	-	-	始良郡
1	-	-	-	2	2	-	2	2	-	-	-	-	-	-	-	1	1	-	-	湧水町
-	-	-	-	-	-	-	-	-	-	-	-	-	-	-	-	-	-	-	-	曾於郡
-	-	-	-	-	-	-	-	-	-	-	-	-	-	-	-	-	-	-	-	大崎町
<b>2</b>	-	-	-	-	-	-	-	-	-	-	-	-	-	-	-	<b>2</b>	<b>2</b>	-	-	肝属郡
2	-	-	-	-	-	-	-	-	-	-	-	-	-	-	-	2	2	-	-	東串良町
-	-	-	-	-	-	-	-	-	-	-	-	-	-	-	-	-	-	-	-	錦江町
-	-	-	-	-	-	-	-	-	-	-	-	-	-	-	-	-	-	-	-	南大隅町
-	-	-	-	-	-	-	-	-	-	-	-	-	-	-	-	-	-	-	-	肝付町
-	<b>1</b>	-	<b>1</b>	<b>3</b>	<b>2</b>	<b>1</b>	-	-	-	<b>2</b>	<b>1</b>	<b>1</b>	<b>1</b>	<b>1</b>	-	<b>7</b>	<b>1</b>	<b>6</b>	-	熊毛郡
-	-	-	-	-	-	-	-	-	-	-	-	-	-	-	-	-	-	-	-	中種子町
-	-	-	-	-	-	-	-	-	-	-	-	-	-	-	-	-	-	-	-	南種子町
-	1	-	1	3	2	1	-	-	-	2	1	1	1	1	-	7	1	6	-	屋久島町
<b>26</b>	<b>15</b>	<b>8</b>	<b>7</b>	<b>149</b>	<b>71</b>	<b>78</b>	<b>50</b>	<b>22</b>	<b>28</b>	<b>11</b>	<b>8</b>	<b>3</b>	<b>88</b>	<b>41</b>	<b>47</b>	<b>169</b>	<b>98</b>	<b>71</b>	-	大島郡
-	-	-	-	-	-	-	-	-	-	-	-	-	-	-	-	-	-	-	-	大和村
-	-	-	-	-	-	-	-	-	-	-	-	-	-	-	-	-	-	-	-	大宇検村
20	11	6	5	40	19	21	32	14	18	5	4	1	3	1	2	48	35	13	-	瀬戸内町
-	-	-	-	-	-	-	-	-	-	-	-	-	-	-	-	-	-	-	-	龍郷町
3	2	-	2	22	11	11	14	7	7	6	4	2	2	-	2	29	16	13	-	喜界町
3	-	-	-	61	28	33	4	1	3	-	-	-	57	27	30	60	31	29	-	徳之島町
-	-	-	-	-	-	-	-	-	-	-	-	-	-	-	-	-	-	-	-	天城町
-	2	2	-	26	13	13	-	-	-	-	-	-	26	13	13	27	13	14	-	伊仙町
-	-	-	-	-	-	-	-	-	-	-	-	-	-	-	-	5	3	2	-	和泊町
-	-	-	-	-	-	-	-	-	-	-	-	-	-	-	-	-	-	-	-	知名町
-	-	-	-	-	-	-	-	-	-	-	-	-	-	-	-	-	-	-	-	与論町

## 2 市 町 村 別 在 園 者 数

3 私立

区 分	在 園 者 数			3 歳 児									4 歳 児							
	計			計			本年度満3歳児入園			本年度3歳児入園			前年度間入園			計			3 歳 入	
	計	男	女	計	男	女	計	男	女	計	男	女	計	男	女	計	男	女	計	男
令和6年度	5,775	2,883	2,892	1,822	931	891	103	54	49	835	411	424	884	466	418	1,876	935	941	1,735	877
<b>令和7年度</b>	<b>5,380</b>	<b>2,725</b>	<b>2,655</b>	<b>1,747</b>	<b>894</b>	<b>853</b>	<b>105</b>	<b>51</b>	<b>54</b>	<b>773</b>	<b>384</b>	<b>389</b>	<b>869</b>	<b>459</b>	<b>410</b>	<b>1,748</b>	<b>905</b>	<b>843</b>	<b>1,629</b>	<b>849</b>
鹿児島市	3,295	1,715	1,580	1,107	566	541	73	39	34	466	228	238	568	299	269	1,069	571	498	995	537
鹿屋市	419	206	213	126	62	64	9	2	7	47	22	25	70	38	32	129	68	61	124	64
枕崎市	52	22	30	18	10	8	1	1	-	7	2	5	10	7	3	8	3	5	8	3
阿久根市	-	-	-	-	-	-	-	-	-	-	-	-	-	-	-	-	-	-	-	-
出水市	50	26	24	19	9	10	1	1	-	5	1	4	13	7	6	18	10	8	16	9
指宿市	77	35	42	24	14	10	1	-	1	4	2	2	19	12	7	24	12	12	24	12
西之表市	50	26	24	17	10	7	1	-	1	5	2	3	11	8	3	12	5	7	10	5
垂水市	16	7	9	3	3	-	-	-	-	-	-	-	3	3	-	10	3	7	9	3
薩摩川内市	110	46	64	34	14	20	2	1	1	8	3	5	24	10	14	31	10	21	30	9
日置市	144	58	86	34	8	26	4	1	3	15	4	11	15	3	12	59	30	29	58	30
曾於市	32	16	16	10	7	3	1	-	1	5	4	1	4	3	1	8	2	6	7	2
霧島市	456	243	213	151	86	65	3	2	1	78	43	35	70	41	29	136	73	63	129	70
いちき串木野市	12	5	7	4	2	2	-	-	-	2	1	1	2	1	1	5	1	4	4	1
南さつま市	68	30	38	21	9	12	2	1	1	2	-	2	17	8	9	23	7	16	21	7
志布志市	-	-	-	-	-	-	-	-	-	-	-	-	-	-	-	-	-	-	-	-
奄美市	205	97	108	62	34	28	5	3	2	24	15	9	33	16	17	81	39	42	69	32
南九州市	-	-	-	-	-	-	-	-	-	-	-	-	-	-	-	-	-	-	-	-
伊佐市	-	-	-	-	-	-	-	-	-	-	-	-	-	-	-	-	-	-	-	-
始良市	222	108	114	72	38	34	-	-	-	72	38	34	-	-	-	75	41	34	68	37
鹿児島郡	-	-	-	-	-	-	-	-	-	-	-	-	-	-	-	-	-	-	-	-
三島村	-	-	-	-	-	-	-	-	-	-	-	-	-	-	-	-	-	-	-	-
十島村	-	-	-	-	-	-	-	-	-	-	-	-	-	-	-	-	-	-	-	-
薩摩郡	<b>29</b>	<b>16</b>	<b>13</b>	<b>11</b>	<b>4</b>	<b>7</b>	<b>-</b>	<b>-</b>	<b>-</b>	<b>5</b>	<b>2</b>	<b>3</b>	<b>6</b>	<b>2</b>	<b>4</b>	<b>9</b>	<b>6</b>	<b>3</b>	<b>9</b>	<b>6</b>
さつま町	29	16	13	11	4	7	-	-	-	5	2	3	6	2	4	9	6	3	9	6
出水郡	-	-	-	-	-	-	-	-	-	-	-	-	-	-	-	-	-	-	-	-
長島町	-	-	-	-	-	-	-	-	-	-	-	-	-	-	-	-	-	-	-	-
始良郡	-	-	-	-	-	-	-	-	-	-	-	-	-	-	-	-	-	-	-	-
湧水町	-	-	-	-	-	-	-	-	-	-	-	-	-	-	-	-	-	-	-	-
曾於郡	-	-	-	-	-	-	-	-	-	-	-	-	-	-	-	-	-	-	-	-
大崎町	-	-	-	-	-	-	-	-	-	-	-	-	-	-	-	-	-	-	-	-
肝属郡	<b>14</b>	<b>6</b>	<b>8</b>	-	-	-	-	-	-	-	-	-	-	-	-	-	-	-	-	-
東良町	-	-	-	-	-	-	-	-	-	-	-	-	-	-	-	-	-	-	-	-
錦江町	14	6	8	-	-	-	-	-	-	-	-	-	-	-	-	-	-	-	-	-
南大隅町	-	-	-	-	-	-	-	-	-	-	-	-	-	-	-	-	-	-	-	-
肝付町	-	-	-	-	-	-	-	-	-	-	-	-	-	-	-	-	-	-	-	-
熊毛郡	<b>73</b>	<b>39</b>	<b>34</b>	<b>21</b>	<b>15</b>	<b>6</b>	<b>-</b>	<b>-</b>	<b>-</b>	<b>21</b>	<b>15</b>	<b>6</b>	<b>-</b>	<b>-</b>	<b>-</b>	<b>28</b>	<b>11</b>	<b>17</b>	<b>27</b>	<b>10</b>
中種子町	73	39	34	21	15	6	-	-	-	21	15	6	-	-	-	28	11	17	27	10
南種子町	-	-	-	-	-	-	-	-	-	-	-	-	-	-	-	-	-	-	-	-
屋久島町	-	-	-	-	-	-	-	-	-	-	-	-	-	-	-	-	-	-	-	-
大島郡	<b>56</b>	<b>24</b>	<b>32</b>	<b>13</b>	<b>3</b>	<b>10</b>	<b>2</b>	<b>-</b>	<b>2</b>	<b>7</b>	<b>2</b>	<b>5</b>	<b>4</b>	<b>1</b>	<b>3</b>	<b>23</b>	<b>13</b>	<b>10</b>	<b>21</b>	<b>12</b>
大和村	-	-	-	-	-	-	-	-	-	-	-	-	-	-	-	-	-	-	-	-
宇検村	-	-	-	-	-	-	-	-	-	-	-	-	-	-	-	-	-	-	-	-
瀬戸内町	-	-	-	-	-	-	-	-	-	-	-	-	-	-	-	-	-	-	-	-
龍郷町	-	-	-	-	-	-	-	-	-	-	-	-	-	-	-	-	-	-	-	-
喜界町	-	-	-	-	-	-	-	-	-	-	-	-	-	-	-	-	-	-	-	-
徳之島町	43	20	23	10	3	7	1	-	1	7	2	5	2	1	1	17	10	7	16	10
天城町	13	4	9	3	-	3	1	-	1	-	-	-	2	-	2	6	3	3	5	2
伊仙町	-	-	-	-	-	-	-	-	-	-	-	-	-	-	-	-	-	-	-	-
和泊町	-	-	-	-	-	-	-	-	-	-	-	-	-	-	-	-	-	-	-	-
知名町	-	-	-	-	-	-	-	-	-	-	-	-	-	-	-	-	-	-	-	-
与論町	-	-	-	-	-	-	-	-	-	-	-	-	-	-	-	-	-	-	-	-

及 び 修 了 者 数 (3-3)

児				5 歳 児												令 和 7 年 3 月			区 分
園	4 歳入園 (本年度入園者)			計			3 歳 入 園			4 歳 入 園			5 歳入園 (本年度入園者)			修 了 者 数			
	女	計	男	女	計	男	女	計	男	女	計	男	女	計	男	女	計	男	
858	141	58	83	2,077	1,017	1,060	1,776	862	914	210	107	103	91	48	43	2,282	1,138	1,144	令和6年度
<b>780</b>	<b>119</b>	<b>56</b>	<b>63</b>	<b>1,885</b>	<b>926</b>	<b>959</b>	<b>1,604</b>	<b>794</b>	<b>810</b>	<b>191</b>	<b>90</b>	<b>101</b>	<b>90</b>	<b>42</b>	<b>48</b>	<b>2,073</b>	<b>1,024</b>	<b>1,049</b>	<b>令和7年度</b>
458	74	34	40	1,119	578	541	971	502	469	101	50	51	47	26	21	1,242	634	608	鹿児島市
60	5	4	1	164	76	88	136	64	72	24	10	14	4	2	2	141	65	76	鹿屋市
5	-	-	-	26	9	17	23	8	15	1	1	-	2	-	2	23	14	9	枕崎市
-	-	-	-	-	-	-	-	-	-	-	-	-	-	-	-	-	-	-	阿久根市
7	2	1	1	13	7	6	13	7	6	-	-	-	-	-	-	15	4	11	出水市
12	-	-	-	29	9	20	16	4	12	12	5	7	1	-	1	35	16	19	指宿市
5	2	-	2	21	11	10	20	10	10	1	1	-	-	-	-	12	6	6	西之表市
6	1	-	1	3	1	2	3	1	2	-	-	-	-	-	-	9	5	4	垂水市
21	1	1	-	45	22	23	41	21	20	4	1	3	-	-	-	47	14	33	薩摩川内市
28	1	-	1	51	20	31	43	18	25	6	1	5	2	1	1	58	22	36	日置市
5	1	-	1	14	7	7	9	5	4	3	-	3	2	2	-	15	5	10	曾於市
59	7	3	4	169	84	85	153	76	77	11	7	4	5	1	4	165	80	85	霧島市
3	1	-	1	3	2	1	2	1	1	1	1	-	-	-	-	5	3	2	いちき串木野市
14	2	-	2	24	14	10	22	13	9	2	1	1	-	-	-	36	16	20	南さつま市
-	-	-	-	-	-	-	-	-	-	-	-	-	-	-	-	-	-	-	志布志市
37	12	7	5	62	24	38	46	20	26	10	3	7	6	1	5	93	46	47	奄美市
-	-	-	-	-	-	-	-	-	-	-	-	-	-	-	-	-	-	-	南九州市
-	-	-	-	-	-	-	-	-	-	-	-	-	-	-	-	-	-	-	伊佐市
31	7	4	3	75	29	46	64	23	41	8	4	4	3	2	1	97	56	41	始良市
-	-	-	-	-	-	-	-	-	-	-	-	-	-	-	-	-	-	-	鹿児島郡
-	-	-	-	-	-	-	-	-	-	-	-	-	-	-	-	-	-	-	三島村
-	-	-	-	-	-	-	-	-	-	-	-	-	-	-	-	-	-	-	十島村
<b>3</b>	-	-	-	<b>9</b>	<b>6</b>	<b>3</b>	<b>8</b>	<b>5</b>	<b>3</b>	<b>1</b>	<b>1</b>	-	-	-	-	<b>8</b>	<b>5</b>	<b>3</b>	薩摩郡
3	-	-	-	9	6	3	8	5	3	1	1	-	-	-	-	8	5	3	さつま町
-	-	-	-	-	-	-	-	-	-	-	-	-	-	-	-	-	-	-	出水郡
-	-	-	-	-	-	-	-	-	-	-	-	-	-	-	-	-	-	-	長島町
-	-	-	-	-	-	-	-	-	-	-	-	-	-	-	-	-	-	-	始良郡
-	-	-	-	-	-	-	-	-	-	-	-	-	-	-	-	-	-	-	湧水町
-	-	-	-	-	-	-	-	-	-	-	-	-	-	-	-	-	-	-	曾於郡
-	-	-	-	-	-	-	-	-	-	-	-	-	-	-	-	-	-	-	大崎町
-	-	-	-	<b>14</b>	<b>6</b>	<b>8</b>	-	-	-	-	-	-	<b>14</b>	<b>6</b>	<b>8</b>	<b>9</b>	<b>6</b>	<b>3</b>	肝属郡
-	-	-	-	-	-	-	-	-	-	-	-	-	-	-	-	-	-	-	東串良町
-	-	-	-	14	6	8	-	-	-	-	-	-	14	6	8	9	6	3	錦江町
-	-	-	-	-	-	-	-	-	-	-	-	-	-	-	-	-	-	-	南大隅町
-	-	-	-	-	-	-	-	-	-	-	-	-	-	-	-	-	-	-	肝付町
<b>17</b>	<b>1</b>	<b>1</b>	-	<b>24</b>	<b>13</b>	<b>11</b>	<b>22</b>	<b>12</b>	<b>10</b>	<b>1</b>	<b>1</b>	-	<b>1</b>	-	<b>1</b>	<b>38</b>	<b>19</b>	<b>19</b>	熊毛郡
17	1	1	-	24	13	11	22	12	10	1	1	-	1	-	1	38	19	19	中種子町
-	-	-	-	-	-	-	-	-	-	-	-	-	-	-	-	-	-	-	南種子町
-	-	-	-	-	-	-	-	-	-	-	-	-	-	-	-	-	-	-	屋久島町
<b>9</b>	<b>2</b>	<b>1</b>	<b>1</b>	<b>20</b>	<b>8</b>	<b>12</b>	<b>12</b>	<b>4</b>	<b>8</b>	<b>5</b>	<b>3</b>	<b>2</b>	<b>3</b>	<b>1</b>	<b>2</b>	<b>25</b>	<b>8</b>	<b>17</b>	大島郡
-	-	-	-	-	-	-	-	-	-	-	-	-	-	-	-	-	-	-	大和村
-	-	-	-	-	-	-	-	-	-	-	-	-	-	-	-	-	-	-	宇検村
-	-	-	-	-	-	-	-	-	-	-	-	-	-	-	-	-	-	-	瀬戸内町
-	-	-	-	-	-	-	-	-	-	-	-	-	-	-	-	-	-	-	龍郷町
-	-	-	-	-	-	-	-	-	-	-	-	-	-	-	-	-	-	-	喜界町
6	1	-	1	16	7	9	9	3	6	4	3	1	3	1	2	16	5	11	徳之島町
3	1	1	-	4	1	3	3	1	2	1	-	1	-	-	-	9	3	6	天城町
-	-	-	-	-	-	-	-	-	-	-	-	-	-	-	-	-	-	-	伊仙町
-	-	-	-	-	-	-	-	-	-	-	-	-	-	-	-	-	-	-	和泊町
-	-	-	-	-	-	-	-	-	-	-	-	-	-	-	-	-	-	-	知名町
-	-	-	-	-	-	-	-	-	-	-	-	-	-	-	-	-	-	-	与論町

### 3 職 名 別 教 員

区 分	計			園 長			副 園 長			教 頭			主 幹 教 諭			指 導 教 諭		
	計	男	女	計	男	女	計	男	女	計	男	女	計	男	女	計	男	女
令和6年度	752	83	669	77	55	22	32	9	23	3	1	2	55	5	50	11	-	11
<b>令和7年度</b>	<b>720</b>	<b>75</b>	<b>645</b>	<b>72</b>	<b>52</b>	<b>20</b>	<b>31</b>	<b>7</b>	<b>24</b>	<b>3</b>	<b>1</b>	<b>2</b>	<b>53</b>	<b>5</b>	<b>48</b>	<b>8</b>	<b>-</b>	<b>8</b>
国立	5	1	4	1	1	-	-	-	-	-	-	-	-	-	-	-	-	-
公立	149	9	140	13	7	6	3	-	3	-	-	-	9	-	9	-	-	-
私立	566	65	501	58	44	14	28	7	21	3	1	2	44	5	39	8	-	8
鹿児島市	348	36	312	34	27	7	12	5	7	1	-	1	20	-	20	4	-	4
鹿屋市	50	4	46	5	4	1	5	-	5	-	-	-	4	-	4	-	-	-
枕崎市	7	1	6	1	-	1	-	-	-	-	-	-	2	1	1	-	-	-
阿久根市	-	-	-	-	-	-	-	-	-	-	-	-	-	-	-	-	-	-
出水市	24	1	23	1	1	-	1	-	1	-	-	-	1	-	1	-	-	-
指宿市	16	4	12	3	3	-	1	1	-	-	-	-	3	-	3	-	-	-
西之表市	9	1	8	1	-	1	1	-	1	-	-	-	1	1	-	-	-	-
垂水市	7	-	7	1	-	1	-	-	-	-	-	-	-	-	-	-	-	-
薩摩川内市	29	1	28	4	1	3	1	-	1	-	-	-	1	-	1	1	-	1
日置市	17	5	12	1	1	-	1	-	1	1	-	1	1	1	-	-	-	-
曾於市	5	-	5	-	-	-	-	-	-	-	-	-	-	-	-	-	-	-
霧島市	53	8	45	4	4	-	2	-	2	1	1	-	3	2	1	3	-	3
いちき串木野市	10	1	9	1	-	1	1	1	-	-	-	-	1	-	1	-	-	-
南さつま市	8	1	7	1	1	-	-	-	-	-	-	-	-	-	-	-	-	-
志布志市	-	-	-	-	-	-	-	-	-	-	-	-	-	-	-	-	-	-
奄美市	34	-	34	2	-	2	2	-	2	-	-	-	8	-	8	-	-	-
九州市	-	-	-	-	-	-	-	-	-	-	-	-	-	-	-	-	-	-
伊佐市	4	1	3	1	-	1	-	-	-	-	-	-	-	-	-	-	-	-
始良市	29	2	27	2	2	-	1	-	1	-	-	-	3	-	3	-	-	-
鹿児島郡	-	-	-	-	-	-	-	-	-	-	-	-	-	-	-	-	-	-
三島村	-	-	-	-	-	-	-	-	-	-	-	-	-	-	-	-	-	-
十島村	-	-	-	-	-	-	-	-	-	-	-	-	-	-	-	-	-	-
薩摩郡	<b>5</b>	<b>1</b>	<b>4</b>	<b>1</b>	<b>1</b>	<b>-</b>	<b>1</b>	<b>-</b>	<b>1</b>	<b>-</b>	<b>-</b>	<b>-</b>	<b>1</b>	<b>-</b>	<b>1</b>	<b>-</b>	<b>-</b>	<b>-</b>
さつま町	5	1	4	1	1	-	1	-	1	-	-	-	1	-	1	-	-	-
出水郡	<b>3</b>	<b>-</b>	<b>3</b>	<b>-</b>	<b>-</b>	<b>-</b>	<b>-</b>	<b>-</b>	<b>-</b>	<b>-</b>	<b>-</b>	<b>-</b>	<b>-</b>	<b>-</b>	<b>-</b>	<b>-</b>	<b>-</b>	<b>-</b>
長島町	3	-	3	-	-	-	-	-	-	-	-	-	-	-	-	-	-	-
始良郡	<b>2</b>	<b>1</b>	<b>1</b>	<b>1</b>	<b>1</b>	<b>-</b>	<b>1</b>	<b>-</b>	<b>1</b>	<b>-</b>	<b>-</b>	<b>-</b>	<b>-</b>	<b>-</b>	<b>-</b>	<b>-</b>	<b>-</b>	<b>-</b>
湧水町	2	1	1	1	1	-	1	-	1	-	-	-	-	-	-	-	-	-
曾於郡	-	-	-	-	-	-	-	-	-	-	-	-	-	-	-	-	-	-
大崎町	-	-	-	-	-	-	-	-	-	-	-	-	-	-	-	-	-	-
肝属郡	<b>6</b>	<b>1</b>	<b>5</b>	<b>1</b>	<b>1</b>	<b>-</b>	<b>-</b>	<b>-</b>	<b>-</b>	<b>-</b>	<b>-</b>	<b>-</b>	<b>-</b>	<b>-</b>	<b>-</b>	<b>-</b>	<b>-</b>	<b>-</b>
東串良町	3	-	3	-	-	-	-	-	-	-	-	-	-	-	-	-	-	-
錦江町	3	1	2	1	1	-	-	-	-	-	-	-	-	-	-	-	-	-
南大隅町	-	-	-	-	-	-	-	-	-	-	-	-	-	-	-	-	-	-
肝付町	-	-	-	-	-	-	-	-	-	-	-	-	-	-	-	-	-	-
熊毛郡	<b>10</b>	<b>1</b>	<b>9</b>	<b>1</b>	<b>1</b>	<b>-</b>	<b>1</b>	<b>-</b>	<b>1</b>	<b>-</b>	<b>-</b>	<b>-</b>	<b>1</b>	<b>-</b>	<b>1</b>	<b>-</b>	<b>-</b>	<b>-</b>
中種子町	9	1	8	1	1	-	1	-	1	-	-	-	1	-	1	-	-	-
南種子町	-	-	-	-	-	-	-	-	-	-	-	-	-	-	-	-	-	-
屋久島町	1	-	1	-	-	-	-	-	-	-	-	-	-	-	-	-	-	-
大島郡	<b>44</b>	<b>5</b>	<b>39</b>	<b>6</b>	<b>4</b>	<b>2</b>	<b>-</b>	<b>-</b>	<b>-</b>	<b>-</b>	<b>-</b>	<b>-</b>	<b>3</b>	<b>-</b>	<b>3</b>	<b>-</b>	<b>-</b>	<b>-</b>
大字村	-	-	-	-	-	-	-	-	-	-	-	-	-	-	-	-	-	-
宇検村	-	-	-	-	-	-	-	-	-	-	-	-	-	-	-	-	-	-
瀬戸内町	12	2	10	2	2	-	-	-	-	-	-	-	-	-	-	-	-	-
龍郷町	-	-	-	-	-	-	-	-	-	-	-	-	-	-	-	-	-	-
喜界町	9	1	8	2	-	2	-	-	-	-	-	-	1	-	1	-	-	-
徳之島町	15	1	14	1	1	-	-	-	-	-	-	-	1	-	1	-	-	-
天城町	3	1	2	1	1	-	-	-	-	-	-	-	1	-	1	-	-	-
伊仙町	5	-	5	-	-	-	-	-	-	-	-	-	-	-	-	-	-	-
和泊町	-	-	-	-	-	-	-	-	-	-	-	-	-	-	-	-	-	-
知名町	-	-	-	-	-	-	-	-	-	-	-	-	-	-	-	-	-	-
与論町	-	-	-	-	-	-	-	-	-	-	-	-	-	-	-	-	-	-

「教育補助員」とは、教育活動の補助に当たっている者で、「計」欄に含まれていない。

数 (本務者)

教諭			助教諭			養護教諭			養護助教諭			栄養教諭			講師			教育補助員			区分
計	男	女	計	男	女	計	男	女	計	男	女	計	男	女	計	男	女	計	男	女	
556	13	543	5	-	5	4	-	4	-	-	-	1	-	1	8	-	8	72	2	70	令和6年度
<b>535</b>	<b>10</b>	<b>525</b>	<b>8</b>	-	<b>8</b>	<b>2</b>	-	<b>2</b>	-	-	-	<b>2</b>	-	<b>2</b>	<b>6</b>	-	<b>6</b>	<b>69</b>	<b>2</b>	<b>67</b>	令和7年度
4	-	4	-	-	-	-	-	-	-	-	-	-	-	-	-	-	-	-	-	-	国立
112	2	110	4	-	4	2	-	2	-	-	-	-	-	-	6	-	6	39	-	39	公立
419	8	411	4	-	4	-	-	-	-	-	-	2	-	2	-	-	-	30	2	28	私立
273	4	269	1	-	1	-	-	-	-	-	-	-	-	-	3	-	3	19	2	17	鹿児島市
35	-	35	-	-	-	-	-	-	-	-	-	1	-	1	-	-	-	-	-	-	鹿屋市
3	-	3	-	-	-	-	-	-	-	-	-	1	-	1	-	-	-	-	-	-	枕崎市
-	-	-	-	-	-	-	-	-	-	-	-	-	-	-	-	-	-	-	-	-	阿久根市
21	-	21	-	-	-	-	-	-	-	-	-	-	-	-	-	-	-	4	-	4	出水市
9	-	9	-	-	-	-	-	-	-	-	-	-	-	-	-	-	-	-	-	-	指宿市
6	-	6	-	-	-	-	-	-	-	-	-	-	-	-	-	-	-	-	-	-	西之表市
3	-	3	3	-	3	-	-	-	-	-	-	-	-	-	-	-	-	1	-	1	垂水市
20	-	20	-	-	-	2	-	2	-	-	-	-	-	-	-	-	-	5	-	5	薩摩川内市
13	3	10	-	-	-	-	-	-	-	-	-	-	-	-	-	-	-	1	-	1	日置市
5	-	5	-	-	-	-	-	-	-	-	-	-	-	-	-	-	-	-	-	-	曾於市
40	1	39	-	-	-	-	-	-	-	-	-	-	-	-	-	-	-	6	-	6	霧島市
7	-	7	-	-	-	-	-	-	-	-	-	-	-	-	-	-	-	-	-	-	いちき串木野市
7	-	7	-	-	-	-	-	-	-	-	-	-	-	-	-	-	-	8	-	8	南さつま市
-	-	-	-	-	-	-	-	-	-	-	-	-	-	-	-	-	-	-	-	-	志布志市
22	-	22	-	-	-	-	-	-	-	-	-	-	-	-	-	-	-	12	-	12	奄美市
-	-	-	-	-	-	-	-	-	-	-	-	-	-	-	-	-	-	-	-	-	南九州市
3	1	2	-	-	-	-	-	-	-	-	-	-	-	-	-	-	-	-	-	-	伊佐市
23	-	23	-	-	-	-	-	-	-	-	-	-	-	-	-	-	-	-	-	-	始良市
-	-	-	-	-	-	-	-	-	-	-	-	-	-	-	-	-	-	-	-	-	鹿児島郡
-	-	-	-	-	-	-	-	-	-	-	-	-	-	-	-	-	-	-	-	-	三島村
-	-	-	-	-	-	-	-	-	-	-	-	-	-	-	-	-	-	-	-	-	十島村
<b>2</b>	-	<b>2</b>	-	-	-	-	-	-	-	-	-	-	-	-	-	-	-	-	-	-	薩摩郡
2	-	2	-	-	-	-	-	-	-	-	-	-	-	-	-	-	-	-	-	-	さつま町
<b>3</b>	-	<b>3</b>	-	-	-	-	-	-	-	-	-	-	-	-	-	-	-	-	-	-	出水郡
3	-	3	-	-	-	-	-	-	-	-	-	-	-	-	-	-	-	-	-	-	長島町
-	-	-	-	-	-	-	-	-	-	-	-	-	-	-	-	-	-	<b>2</b>	-	<b>2</b>	始良郡
-	-	-	-	-	-	-	-	-	-	-	-	-	-	-	-	-	-	2	-	2	湧水町
-	-	-	-	-	-	-	-	-	-	-	-	-	-	-	-	-	-	-	-	-	曾於郡
-	-	-	-	-	-	-	-	-	-	-	-	-	-	-	-	-	-	-	-	-	大崎町
<b>5</b>	-	<b>5</b>	-	-	-	-	-	-	-	-	-	-	-	-	-	-	-	-	-	-	肝属郡
3	-	3	-	-	-	-	-	-	-	-	-	-	-	-	-	-	-	-	-	-	東串良町
2	-	2	-	-	-	-	-	-	-	-	-	-	-	-	-	-	-	-	-	-	錦江町
-	-	-	-	-	-	-	-	-	-	-	-	-	-	-	-	-	-	-	-	-	南大隅町
-	-	-	-	-	-	-	-	-	-	-	-	-	-	-	-	-	-	-	-	-	肝付町
<b>7</b>	-	<b>7</b>	-	-	-	-	-	-	-	-	-	-	-	-	-	-	-	<b>1</b>	-	<b>1</b>	熊毛郡
6	-	6	-	-	-	-	-	-	-	-	-	-	-	-	-	-	-	-	-	-	種子町
-	-	-	-	-	-	-	-	-	-	-	-	-	-	-	-	-	-	-	-	-	中種子町
1	-	1	-	-	-	-	-	-	-	-	-	-	-	-	-	-	-	1	-	1	南屋久島町
<b>28</b>	<b>1</b>	<b>27</b>	<b>4</b>	-	<b>4</b>	-	-	-	-	-	-	-	-	-	<b>3</b>	-	<b>3</b>	<b>10</b>	-	<b>10</b>	大島郡
-	-	-	-	-	-	-	-	-	-	-	-	-	-	-	-	-	-	-	-	-	大和村
-	-	-	-	-	-	-	-	-	-	-	-	-	-	-	-	-	-	-	-	-	宇検村
7	-	7	-	-	-	-	-	-	-	-	-	-	-	-	3	-	3	10	-	10	瀬戸内町
-	-	-	-	-	-	-	-	-	-	-	-	-	-	-	-	-	-	-	-	-	瀬戸郷
6	1	5	-	-	-	-	-	-	-	-	-	-	-	-	-	-	-	-	-	-	龍喜界町
9	-	9	4	-	4	-	-	-	-	-	-	-	-	-	-	-	-	-	-	-	徳之島町
1	-	1	-	-	-	-	-	-	-	-	-	-	-	-	-	-	-	-	-	-	之城町
5	-	5	-	-	-	-	-	-	-	-	-	-	-	-	-	-	-	-	-	-	伊仙町
-	-	-	-	-	-	-	-	-	-	-	-	-	-	-	-	-	-	-	-	-	和泊町
-	-	-	-	-	-	-	-	-	-	-	-	-	-	-	-	-	-	-	-	-	知名町
-	-	-	-	-	-	-	-	-	-	-	-	-	-	-	-	-	-	-	-	-	与論町

#### 4 本務教員のうち休職等教員数（再掲）

区 分	園長・副園長・教頭・主幹教諭・指導教諭・教諭・助教諭・講師					養護教諭・養護助教諭・栄養教諭				
	計	休 職		育児 休業	介護 休業	計	休 職		育児 休業	介護 休業
		職務上の 負傷・疾病	その他				職務上の 負傷・疾病	その他		
令和6年度	23	-	4	19	-	-	-	-	-	-
<b>令和7年度</b>	<b>24</b>	<b>-</b>	<b>3</b>	<b>21</b>	<b>-</b>	<b>-</b>	<b>-</b>	<b>-</b>	<b>-</b>	<b>-</b>
国立	1	-	-	1	-	-	-	-	-	-
公立	6	-	1	5	-	-	-	-	-	-
私立	17	-	2	15	-	-	-	-	-	-
鹿児島市	12	-	1	11	-	-	-	-	-	-
鹿屋市	2	-	-	2	-	-	-	-	-	-
枕崎市	-	-	-	-	-	-	-	-	-	-
阿久根市	-	-	-	-	-	-	-	-	-	-
出水市	1	-	1	-	-	-	-	-	-	-
指宿市	-	-	-	-	-	-	-	-	-	-
西之表市	1	-	-	1	-	-	-	-	-	-
垂水市	-	-	-	-	-	-	-	-	-	-
薩摩川内市	1	-	-	1	-	-	-	-	-	-
日置市	1	-	-	1	-	-	-	-	-	-
曾於市	-	-	-	-	-	-	-	-	-	-
霧島市	1	-	-	1	-	-	-	-	-	-
いちき串木野市	-	-	-	-	-	-	-	-	-	-
南さつま市	-	-	-	-	-	-	-	-	-	-
志布志市	-	-	-	-	-	-	-	-	-	-
奄美市	2	-	-	2	-	-	-	-	-	-
南九州市	-	-	-	-	-	-	-	-	-	-
伊佐市	-	-	-	-	-	-	-	-	-	-
始良市	1	-	-	1	-	-	-	-	-	-
鹿児島郡	-	-	-	-	-	-	-	-	-	-
三十島村	-	-	-	-	-	-	-	-	-	-
薩摩郡	1	-	1	-	-	-	-	-	-	-
さつま町	1	-	1	-	-	-	-	-	-	-
出水郡	-	-	-	-	-	-	-	-	-	-
長島町	-	-	-	-	-	-	-	-	-	-
始良郡	-	-	-	-	-	-	-	-	-	-
湧水町	-	-	-	-	-	-	-	-	-	-
曾於郡	-	-	-	-	-	-	-	-	-	-
大崎町	-	-	-	-	-	-	-	-	-	-
肝属郡	-	-	-	-	-	-	-	-	-	-
東串良町	-	-	-	-	-	-	-	-	-	-
錦江町	-	-	-	-	-	-	-	-	-	-
南大隅町	-	-	-	-	-	-	-	-	-	-
肝付町	-	-	-	-	-	-	-	-	-	-
熊毛郡	-	-	-	-	-	-	-	-	-	-
中種子町	-	-	-	-	-	-	-	-	-	-
南種子町	-	-	-	-	-	-	-	-	-	-
屋久島町	-	-	-	-	-	-	-	-	-	-
大島郡	1	-	-	1	-	-	-	-	-	-
大字村	-	-	-	-	-	-	-	-	-	-
宇和島村	-	-	-	-	-	-	-	-	-	-
瀬戸内町	-	-	-	-	-	-	-	-	-	-
瀬龍町	-	-	-	-	-	-	-	-	-	-
龍喜町	-	-	-	-	-	-	-	-	-	-
徳之島町	-	-	-	-	-	-	-	-	-	-
天城町	-	-	-	-	-	-	-	-	-	-
伊仙町	1	-	-	1	-	-	-	-	-	-
和泊町	-	-	-	-	-	-	-	-	-	-
知名町	-	-	-	-	-	-	-	-	-	-
与論町	-	-	-	-	-	-	-	-	-	-

5 職 員 数 ( 本 務 者 )

区 分	計			事 務 職 員			養護職員(看護師等)			用務員・警備員・その他		
	計	男	女	計	男	女	計	男	女	計	男	女
令 和 6 年 度	113	44	69	79	25	54	1	-	1	33	19	14
<b>令 和 7 年 度</b>	<b>110</b>	<b>40</b>	<b>70</b>	<b>74</b>	<b>21</b>	<b>53</b>	<b>1</b>	<b>-</b>	<b>1</b>	<b>35</b>	<b>19</b>	<b>16</b>
国 立	-	-	-	-	-	-	-	-	-	-	-	-
公 立	2	-	2	1	-	1	-	-	-	1	-	1
私 立	108	40	68	73	21	52	1	-	1	34	19	15
鹿 児 島 市	57	21	36	43	14	29	1	-	1	13	7	6
鹿 屋 市	7	4	3	4	2	2	-	-	-	3	2	1
枕 崎 市	3	2	1	1	1	-	-	-	-	2	1	1
阿 久 根 市	-	-	-	-	-	-	-	-	-	-	-	-
出 水 市	1	-	1	1	-	1	-	-	-	-	-	-
指 宿 市	4	-	4	4	-	4	-	-	-	-	-	-
西 之 表 市	1	1	-	1	1	-	-	-	-	-	-	-
垂 水 市	2	-	2	1	-	1	-	-	-	1	-	1
薩 摩 川 内 市	4	1	3	2	-	2	-	-	-	2	1	1
日 置 市	5	3	2	3	1	2	-	-	-	2	2	-
曾 霧 島 市	1	-	1	1	-	1	-	-	-	-	-	-
霧 島 市	11	4	7	5	2	3	-	-	-	6	2	4
いちき串木野市	-	-	-	-	-	-	-	-	-	-	-	-
南 さ つ ま 市	3	1	2	2	-	2	-	-	-	1	1	-
志 布 志 市	-	-	-	-	-	-	-	-	-	-	-	-
奄 南 市	4	1	3	3	-	3	-	-	-	1	1	-
南 九 州 市	-	-	-	-	-	-	-	-	-	-	-	-
伊 佐 市	-	-	-	-	-	-	-	-	-	-	-	-
始 良 市	3	2	1	-	-	-	-	-	-	3	2	1
鹿 児 島 郡	-	-	-	-	-	-	-	-	-	-	-	-
三 島 村	-	-	-	-	-	-	-	-	-	-	-	-
十 島 村	-	-	-	-	-	-	-	-	-	-	-	-
薩 摩 郡	1	-	1	-	-	-	-	-	-	1	-	1
さ つ ま 町	1	-	1	-	-	-	-	-	-	1	-	1
出 水 郡	-	-	-	-	-	-	-	-	-	-	-	-
長 島 町	-	-	-	-	-	-	-	-	-	-	-	-
始 良 郡	-	-	-	-	-	-	-	-	-	-	-	-
湧 水 町	-	-	-	-	-	-	-	-	-	-	-	-
曾 霧 郡	-	-	-	-	-	-	-	-	-	-	-	-
大 崎 町	-	-	-	-	-	-	-	-	-	-	-	-
肝 属 郡	1	-	1	1	-	1	-	-	-	-	-	-
東 串 良 町	1	-	1	1	-	1	-	-	-	-	-	-
錦 江 町	-	-	-	-	-	-	-	-	-	-	-	-
南 大 隅 町	-	-	-	-	-	-	-	-	-	-	-	-
肝 付 町	-	-	-	-	-	-	-	-	-	-	-	-
熊 毛 郡	1	-	1	1	-	1	-	-	-	-	-	-
中 種 子 町	1	-	1	1	-	1	-	-	-	-	-	-
南 種 子 町	-	-	-	-	-	-	-	-	-	-	-	-
屋 久 島 町	-	-	-	-	-	-	-	-	-	-	-	-
大 島 郡	1	-	1	1	-	1	-	-	-	-	-	-
大 和 村	-	-	-	-	-	-	-	-	-	-	-	-
宇 検 村	-	-	-	-	-	-	-	-	-	-	-	-
瀬 戸 内 町	-	-	-	-	-	-	-	-	-	-	-	-
龍 郷 町	-	-	-	-	-	-	-	-	-	-	-	-
喜 界 町	-	-	-	-	-	-	-	-	-	-	-	-
徳 之 島 町	1	-	1	1	-	1	-	-	-	-	-	-
天 城 町	-	-	-	-	-	-	-	-	-	-	-	-
伊 仙 町	-	-	-	-	-	-	-	-	-	-	-	-
和 泊 町	-	-	-	-	-	-	-	-	-	-	-	-
知 名 町	-	-	-	-	-	-	-	-	-	-	-	-
与 論 町	-	-	-	-	-	-	-	-	-	-	-	-

幼 保 連 携 型  
6 市 町 村 別 園 数 ・ 学 級 数 ・

1 計

区 分	園 数			学級数 (3～5歳児)	在 園 者 数			0 歳 児			1 歳 児			2
	計	本園	分園		計			計			計			
					計	男	女	計	男	女	計	男	女	
令和6年度	253	246	7	918	21,751	11,055	10,696	757	393	364	2,562	1,318	1,244	3,132
<b>令和7年度</b>	<b>268</b>	<b>261</b>	<b>7</b>	<b>964</b>	<b>22,140</b>	<b>11,169</b>	<b>10,971</b>	<b>666</b>	<b>355</b>	<b>311</b>	<b>2,691</b>	<b>1,385</b>	<b>1,306</b>	<b>3,122</b>
鹿児島市	64	62	2	314	7,337	3,643	3,694	172	89	83	756	369	387	860
鹿屋市	23	20	3	68	1,635	836	799	51	25	26	207	117	90	254
枕崎市	2	2	-	6	147	82	65	4	3	1	22	8	14	23
阿久根市	2	2	-	5	189	99	90	5	2	3	27	13	14	32
出水市	8	8	-	25	664	338	326	16	7	9	82	44	38	101
指宿市	7	6	1	17	387	196	191	15	9	6	48	33	15	57
西之表市	2	2	-	5	122	63	59	2	1	1	19	13	6	17
垂水市	4	4	-	13	184	88	96	11	6	5	18	10	8	33
薩摩川内市	18	18	-	69	1,693	872	821	64	34	30	226	112	114	229
日置市	5	5	-	18	471	222	249	9	6	3	43	26	17	62
曾於市	12	12	-	33	658	332	326	10	5	5	114	58	56	110
霧島市	35	35	-	136	3,176	1,570	1,606	140	78	62	412	202	210	488
いちき串木野市	2	2	-	9	228	124	104	5	1	4	20	11	9	34
南さつま市	3	3	-	9	230	121	109	3	2	1	30	15	15	28
志布志市	11	11	-	28	547	239	308	16	7	9	79	39	40	91
奄美市	3	3	-	12	219	121	98	4	3	1	30	22	8	32
南九州市	10	10	-	30	556	312	244	21	12	9	74	41	33	105
伊佐市	9	8	1	24	440	228	212	15	9	6	57	25	32	69
始良市	14	14	-	47	1,252	649	603	38	18	20	145	78	67	173
鹿児島郡	-	-	-	-	-	-	-	-	-	-	-	-	-	-
三島村	-	-	-	-	-	-	-	-	-	-	-	-	-	-
十島村	-	-	-	-	-	-	-	-	-	-	-	-	-	-
薩摩郡	<b>6</b>	<b>6</b>	<b>-</b>	<b>11</b>	<b>198</b>	<b>98</b>	<b>100</b>	<b>8</b>	<b>3</b>	<b>5</b>	<b>31</b>	<b>14</b>	<b>17</b>	<b>29</b>
さつま町	6	6	-	11	198	98	100	8	3	5	31	14	17	29
出水郡	<b>2</b>	<b>2</b>	<b>-</b>	<b>9</b>	<b>192</b>	<b>96</b>	<b>96</b>	<b>9</b>	<b>8</b>	<b>1</b>	<b>27</b>	<b>11</b>	<b>16</b>	<b>29</b>
長島町	2	2	-	9	192	96	96	9	8	1	27	11	16	29
始良郡	<b>2</b>	<b>2</b>	<b>-</b>	<b>6</b>	<b>91</b>	<b>46</b>	<b>45</b>	<b>4</b>	<b>2</b>	<b>2</b>	<b>14</b>	<b>12</b>	<b>2</b>	<b>16</b>
湧水町	2	2	-	6	91	46	45	4	2	2	14	12	2	16
曾於郡	<b>5</b>	<b>5</b>	<b>-</b>	<b>13</b>	<b>283</b>	<b>161</b>	<b>122</b>	<b>12</b>	<b>7</b>	<b>5</b>	<b>44</b>	<b>26</b>	<b>18</b>	<b>50</b>
大崎町	5	5	-	13	283	161	122	12	7	5	44	26	18	50
肝属郡	<b>7</b>	<b>7</b>	<b>-</b>	<b>22</b>	<b>471</b>	<b>245</b>	<b>226</b>	<b>12</b>	<b>7</b>	<b>5</b>	<b>64</b>	<b>25</b>	<b>39</b>	<b>73</b>
東串良町	2	2	-	6	172	94	78	2	2	-	22	12	10	18
錦江町	2	2	-	5	99	44	55	2	-	2	17	5	12	18
南大隅町	-	-	-	-	-	-	-	-	-	-	-	-	-	-
肝付町	3	3	-	11	200	107	93	8	5	3	25	8	17	37
熊毛郡	<b>5</b>	<b>5</b>	<b>-</b>	<b>15</b>	<b>259</b>	<b>138</b>	<b>121</b>	<b>6</b>	<b>1</b>	<b>5</b>	<b>34</b>	<b>23</b>	<b>11</b>	<b>41</b>
中種子町	-	-	-	-	-	-	-	-	-	-	-	-	-	-
南種子町	1	1	-	3	68	34	34	3	-	3	8	5	3	13
屋久島町	4	4	-	12	191	104	87	3	1	2	26	18	8	28
大島郡	<b>7</b>	<b>7</b>	<b>-</b>	<b>20</b>	<b>511</b>	<b>250</b>	<b>261</b>	<b>14</b>	<b>10</b>	<b>4</b>	<b>68</b>	<b>38</b>	<b>30</b>	<b>86</b>
大和村	-	-	-	-	-	-	-	-	-	-	-	-	-	-
宇検村	-	-	-	-	-	-	-	-	-	-	-	-	-	-
瀬戸内町	-	-	-	-	-	-	-	-	-	-	-	-	-	-
龍郷町	1	1	-	3	112	54	58	5	4	1	15	8	7	15
喜界町	-	-	-	-	-	-	-	-	-	-	-	-	-	-
徳之島町	-	-	-	-	-	-	-	-	-	-	-	-	-	-
天城町	-	-	-	-	-	-	-	-	-	-	-	-	-	-
伊仙町	2	2	-	5	91	45	46	3	2	1	14	7	7	17
和泊町	1	1	-	3	88	37	51	3	1	2	8	3	5	15
知名町	2	2	-	6	136	60	76	-	-	-	21	13	8	26
与論町	1	1	-	3	84	54	30	3	3	-	10	7	3	13

認定こども園  
在園者数及び修了者数

(4-1)

歳児		3						歳児									区分				
計		計			0～2歳児入園			本年度満3歳児入園			本年度3歳児入園			前年度間入園							
男	女	計	男	女	計	男	女	計	男	女	計	男	女	計	男	女					
1,570	1,562	4,878	2,468	2,410	2,718	1,368	1,350	90	52	38	1,272	660	612	798	388	410	令和6年度				
<b>1,606</b>	<b>1,516</b>	<b>5,201</b>	<b>2,563</b>	<b>2,638</b>	<b>2,994</b>	<b>1,474</b>	<b>1,520</b>	<b>84</b>	<b>40</b>	<b>44</b>	<b>1,247</b>	<b>588</b>	<b>659</b>	<b>876</b>	<b>461</b>	<b>415</b>	令和7年度				
440	420	1,845	899	946	729	360	369	58	28	30	590	275	315	468	236	232	鹿児島市				
134	120	393	186	207	269	124	145	11	4	7	69	36	33	44	22	22	鹿屋市				
11	12	37	22	15	33	21	12	-	-	-	2	-	2	2	1	1	枕崎市				
11	21	42	24	18	36	20	16	-	-	-	4	2	2	2	2	-	阿久根市				
61	40	147	70	77	103	51	52	3	2	1	20	10	10	21	7	14	出水市				
27	30	98	40	58	70	30	40	-	-	-	25	9	16	3	1	2	指宿市				
7	10	26	15	11	21	11	10	-	-	-	1	1	-	4	3	1	西之表市				
16	17	32	13	19	29	13	16	-	-	-	2	-	2	1	-	1	垂水市				
125	104	388	193	195	227	110	117	2	1	1	91	44	47	68	38	30	薩摩川内市				
35	27	119	53	66	76	35	41	-	-	-	33	14	19	10	4	6	日置市				
56	54	119	59	60	95	50	45	-	-	-	13	6	7	11	3	8	曾於市				
235	253	716	356	360	452	211	241	6	3	3	152	78	74	106	64	42	霧島市				
16	18	48	31	17	17	14	3	1	-	1	16	8	8	14	9	5	いちき串木野市				
19	9	61	32	29	32	19	13	-	-	-	21	6	15	8	7	1	南さつま市				
36	55	101	39	62	86	33	53	1	-	1	4	-	4	10	6	4	志布志市				
15	17	53	22	31	34	15	19	-	-	-	16	7	9	3	-	3	奄美市				
59	46	125	69	56	103	54	49	-	-	-	14	8	6	8	7	1	南九州市				
33	36	101	56	45	79	47	32	-	-	-	12	3	9	10	6	4	伊佐市				
96	77	307	145	162	158	76	82	-	-	-	112	51	61	37	18	19	始良市				
-	-	-	-	-	-	-	-	-	-	-	-	-	-	-	-	-	-	鹿児島郡			
-	-	-	-	-	-	-	-	-	-	-	-	-	-	-	-	-	-	三島村			
-	-	-	-	-	-	-	-	-	-	-	-	-	-	-	-	-	-	十島村			
<b>13</b>	<b>16</b>	<b>38</b>	<b>18</b>	<b>20</b>	<b>34</b>	<b>15</b>	<b>19</b>	-	-	-	<b>3</b>	<b>2</b>	<b>1</b>	<b>1</b>	<b>1</b>	-	-	薩摩郡			
13	16	38	18	20	34	15	19	-	-	-	3	2	1	1	1	-	-	さつま町			
<b>15</b>	<b>14</b>	<b>46</b>	<b>24</b>	<b>22</b>	<b>36</b>	<b>15</b>	<b>21</b>	-	-	-	<b>2</b>	<b>2</b>	-	<b>8</b>	<b>7</b>	<b>1</b>	-	出水郡			
15	14	46	24	22	36	15	21	-	-	-	2	2	-	8	7	1	-	長島町			
<b>10</b>	<b>6</b>	<b>21</b>	<b>11</b>	<b>10</b>	<b>11</b>	<b>8</b>	<b>3</b>	-	-	-	<b>6</b>	<b>1</b>	<b>5</b>	<b>4</b>	<b>2</b>	<b>2</b>	-	始良郡			
10	6	21	11	10	11	8	3	-	-	-	6	1	5	4	2	2	-	湧水町			
<b>30</b>	<b>20</b>	<b>65</b>	<b>38</b>	<b>27</b>	<b>51</b>	<b>31</b>	<b>20</b>	-	-	-	<b>5</b>	<b>3</b>	<b>2</b>	<b>9</b>	<b>4</b>	<b>5</b>	-	曾於郡			
30	20	65	38	27	51	31	20	-	-	-	5	3	2	9	4	5	-	大崎町			
<b>42</b>	<b>31</b>	<b>103</b>	<b>61</b>	<b>42</b>	<b>80</b>	<b>46</b>	<b>34</b>	<b>2</b>	<b>2</b>	-	<b>9</b>	<b>7</b>	<b>2</b>	<b>12</b>	<b>6</b>	<b>6</b>	-	肝属郡			
10	8	46	27	19	41	23	18	2	2	-	-	-	-	3	2	1	-	東串良町			
10	8	22	13	9	16	8	8	-	-	-	1	1	-	5	4	1	-	錦江町			
-	-	-	-	-	-	-	-	-	-	-	-	-	-	-	-	-	-	-	南大隅町		
22	15	35	21	14	23	15	8	-	-	-	8	6	2	4	-	4	-	肝付町			
<b>19</b>	<b>22</b>	<b>55</b>	<b>31</b>	<b>24</b>	<b>38</b>	<b>20</b>	<b>18</b>	-	-	-	<b>10</b>	<b>7</b>	<b>3</b>	<b>7</b>	<b>4</b>	<b>3</b>	-	熊毛郡			
-	-	-	-	-	-	-	-	-	-	-	-	-	-	-	-	-	-	-	中種子町		
6	7	15	9	6	12	7	5	-	-	-	3	2	1	-	-	-	-	-	南種子町		
13	15	40	22	18	26	13	13	-	-	-	7	5	2	7	4	3	-	-	屋久島町		
<b>45</b>	<b>41</b>	<b>115</b>	<b>56</b>	<b>59</b>	<b>95</b>	<b>45</b>	<b>50</b>	-	-	-	<b>15</b>	<b>8</b>	<b>7</b>	<b>5</b>	<b>3</b>	<b>2</b>	-	-	大島郡		
-	-	-	-	-	-	-	-	-	-	-	-	-	-	-	-	-	-	-	-	大和村	
-	-	-	-	-	-	-	-	-	-	-	-	-	-	-	-	-	-	-	-	宇検村	
-	-	-	-	-	-	-	-	-	-	-	-	-	-	-	-	-	-	-	-	瀬戸内町	
4	11	22	10	12	19	8	11	-	-	-	2	1	1	1	1	-	-	-	-	龍郷町	
-	-	-	-	-	-	-	-	-	-	-	-	-	-	-	-	-	-	-	-	-	喜界町
-	-	-	-	-	-	-	-	-	-	-	-	-	-	-	-	-	-	-	-	-	徳之島町
-	-	-	-	-	-	-	-	-	-	-	-	-	-	-	-	-	-	-	-	-	天城町
10	7	21	10	11	16	8	8	-	-	-	5	2	3	-	-	-	-	-	-	-	伊仙町
10	5	19	5	14	17	4	13	-	-	-	1	1	-	1	-	1	-	-	-	-	和泊町
12	14	31	13	18	27	12	15	-	-	-	4	1	3	-	-	-	-	-	-	-	知名町
9	4	22	18	4	16	13	3	-	-	-	3	3	-	3	2	1	-	-	-	-	与論町

6 市 町 村 別 園 数 ・ 学 級 数 ・

1 計 (続き)

区 分	4 歳 児												計		
	計			0～2歳児入園			3歳児入園			4歳児入園 (本年度入園者)					
	計	男	女	計	男	女	計	男	女	計	男	女	計	男	女
令和6年度	5,084	2,527	2,557	3,239	1,600	1,639	1,565	783	782	280	144	136	5,338	2,779	2,559
<b>令和7年度</b>	<b>5,113</b>	<b>2,584</b>	<b>2,529</b>	<b>3,293</b>	<b>1,654</b>	<b>1,639</b>	<b>1,508</b>	<b>764</b>	<b>744</b>	<b>312</b>	<b>166</b>	<b>146</b>	<b>5,347</b>	<b>2,676</b>	<b>2,671</b>
鹿 児 島 市	1,871	935	936	985	497	488	744	365	379	142	73	69	1,833	911	922
鹿 屋 市	350	165	185	252	114	138	83	43	40	15	8	7	380	209	171
枕 崎 市	29	19	10	24	16	8	4	2	2	1	1	-	32	19	13
阿 久 根 市	42	27	15	33	21	12	6	5	1	3	1	2	41	22	19
出 水 市	149	69	80	115	52	63	31	16	15	3	1	2	169	87	82
指 宿 市	81	43	38	54	29	25	21	10	11	6	4	2	88	44	44
西 之 表 市	28	12	16	21	10	11	7	2	5	-	-	-	30	15	15
垂 水 市	41	18	23	33	15	18	7	3	4	1	-	1	49	25	24
薩 摩 川 内 市	391	205	186	285	149	136	94	52	42	12	4	8	395	203	192
日 置 市	108	46	62	66	26	40	31	15	16	11	5	6	130	56	74
曾 於 市	146	73	73	112	56	56	22	10	12	12	7	5	159	81	78
霧 島 市	702	358	344	477	237	240	193	105	88	32	16	16	718	341	377
いちき串木野市	61	32	29	39	22	17	18	8	10	4	2	2	60	33	27
南 さ つ ま 市	43	23	20	25	14	11	17	8	9	1	1	-	65	30	35
志 布 志 市	113	52	61	90	44	46	18	6	12	5	2	3	147	66	81
奄 美 市	46	30	16	31	18	13	11	8	3	4	4	-	54	29	25
南 九 州 市	116	72	44	91	58	33	19	10	9	6	4	2	115	59	56
伊 佐 市	93	52	41	80	42	38	11	9	2	2	1	1	105	53	52
始 良 市	291	154	137	164	86	78	112	60	52	15	8	7	298	158	140
鹿 児 島 郡	-	-	-	-	-	-	-	-	-	-	-	-	-	-	-
三 島 村	-	-	-	-	-	-	-	-	-	-	-	-	-	-	-
十 島 村	-	-	-	-	-	-	-	-	-	-	-	-	-	-	-
薩 摩 郡	<b>35</b>	<b>20</b>	<b>15</b>	<b>29</b>	<b>17</b>	<b>12</b>	<b>4</b>	<b>2</b>	<b>2</b>	<b>2</b>	<b>1</b>	<b>1</b>	<b>57</b>	<b>30</b>	<b>27</b>
さ つ ま 町	35	20	15	29	17	12	4	2	2	2	1	1	57	30	27
出 水 郡	<b>36</b>	<b>20</b>	<b>16</b>	<b>30</b>	<b>17</b>	<b>13</b>	<b>4</b>	<b>2</b>	<b>2</b>	<b>2</b>	<b>1</b>	<b>1</b>	<b>45</b>	<b>18</b>	<b>27</b>
長 島 町	36	20	16	30	17	13	4	2	2	2	1	1	45	18	27
始 良 郡	<b>21</b>	<b>5</b>	<b>16</b>	<b>19</b>	<b>5</b>	<b>14</b>	<b>2</b>	-	<b>2</b>	-	-	-	<b>15</b>	<b>6</b>	<b>9</b>
湧 水 町	21	5	16	19	5	14	2	-	2	-	-	-	15	6	9
曾 於 郡	<b>51</b>	<b>27</b>	<b>24</b>	<b>45</b>	<b>23</b>	<b>22</b>	<b>5</b>	<b>3</b>	<b>2</b>	<b>1</b>	<b>1</b>	-	<b>61</b>	<b>33</b>	<b>28</b>
大 崎 町	51	27	24	45	23	22	5	3	2	1	1	-	61	33	28
肝 属 郡	<b>107</b>	<b>52</b>	<b>55</b>	<b>77</b>	<b>36</b>	<b>41</b>	<b>12</b>	<b>5</b>	<b>7</b>	<b>18</b>	<b>11</b>	<b>7</b>	<b>112</b>	<b>58</b>	<b>54</b>
東 串 良 町	39	19	20	32	16	16	6	2	4	1	1	-	45	24	21
錦 江 町	21	9	12	18	9	9	2	-	2	1	-	1	19	7	12
南 大 隅 町	-	-	-	-	-	-	-	-	-	-	-	-	-	-	-
肝 付 町	47	24	23	27	11	16	4	3	1	16	10	6	48	27	21
熊 毛 郡	<b>56</b>	<b>27</b>	<b>29</b>	<b>36</b>	<b>17</b>	<b>19</b>	<b>16</b>	<b>7</b>	<b>9</b>	<b>4</b>	<b>3</b>	<b>1</b>	<b>67</b>	<b>37</b>	<b>30</b>
中 種 子 町	-	-	-	-	-	-	-	-	-	-	-	-	-	-	-
南 種 子 町	14	4	10	11	3	8	3	1	2	-	-	-	15	10	5
屋 久 島 町	42	23	19	25	14	11	13	6	7	4	3	1	52	27	25
大 島 郡	<b>106</b>	<b>48</b>	<b>58</b>	<b>80</b>	<b>33</b>	<b>47</b>	<b>16</b>	<b>8</b>	<b>8</b>	<b>10</b>	<b>7</b>	<b>3</b>	<b>122</b>	<b>53</b>	<b>69</b>
大 和 村	-	-	-	-	-	-	-	-	-	-	-	-	-	-	-
宇 検 村	-	-	-	-	-	-	-	-	-	-	-	-	-	-	-
瀬 戸 内 町	-	-	-	-	-	-	-	-	-	-	-	-	-	-	-
龍 郷 町	27	14	13	19	11	8	5	2	3	3	1	2	28	14	14
喜 界 町	-	-	-	-	-	-	-	-	-	-	-	-	-	-	-
徳 之 島 町	-	-	-	-	-	-	-	-	-	-	-	-	-	-	-
天 城 町	-	-	-	-	-	-	-	-	-	-	-	-	-	-	-
伊 仙 町	17	5	12	14	3	11	-	-	-	3	2	1	19	11	8
和 泊 町	20	12	8	17	10	7	1	-	1	2	2	-	23	6	17
知 名 町	24	8	16	17	5	12	6	2	4	1	1	-	34	14	20
与 論 町	18	9	9	13	4	9	4	4	-	1	1	-	18	8	10

在園者数及び修了者数

(4-2)

5 0～2歳児入園			歳 3歳児入園			児 4歳児入園			5歳児入園 (本年度入園者)			令和7年3月 修了者数			就園率 (%)	区 分	
計	男	女	計	男	女	計	男	女	計	男	女	計	男	女			
3,163	1,654	1,509	1,655	855	800	366	190	176	154	80	74	5,547	2,781	2,766	41.3	令和6年度	
<b>3,262</b>	<b>1,629</b>	<b>1,633</b>	<b>1,526</b>	<b>753</b>	<b>773</b>	<b>354</b>	<b>186</b>	<b>168</b>	<b>205</b>	<b>108</b>	<b>97</b>	<b>5,382</b>	<b>2,807</b>	<b>2,575</b>	<b>42.1</b>	<b>令和7年度</b>	
889	445	444	716	343	373	127	68	59	101	55	46	1,833	970	863	35.8	鹿児島市	
265	143	122	85	47	38	22	15	7	8	4	4	405	230	175	44.7	鹿屋市	
26	16	10	4	2	2	2	1	1	-	-	-	27	19	8	33.3	枕崎市	
32	17	15	5	4	1	2	1	1	2	-	2	44	22	22	41.5	阿久根市	
126	61	65	28	16	12	10	7	3	5	3	2	186	87	99	43.0	出水市	
57	28	29	23	13	10	6	2	4	2	1	1	103	61	42	41.0	指宿市	
27	14	13	3	1	2	-	-	-	-	-	-	36	19	17	40.9	西之表市	
32	19	13	14	5	9	3	1	2	-	-	-	46	25	21	75.4	垂水市	
266	136	130	103	54	49	18	8	10	8	5	3	419	206	213	53.0	薩摩川内市	
72	32	40	42	16	26	14	7	7	2	1	1	128	64	64	33.7	日置市	
127	68	59	18	9	9	10	3	7	4	1	3	147	77	70	70.3	曾於市	
484	233	251	167	79	88	55	22	33	12	7	5	725	365	360	65.7	霧島市	
22	15	7	35	16	19	2	1	1	1	1	-	53	28	25	28.6	いちき串木野市	
26	14	12	30	12	18	8	3	5	1	1	-	60	31	29	27.5	南さつま市	
122	54	68	17	10	7	4	1	3	4	1	3	140	63	77	69.0	志布志市	
31	17	14	13	8	5	2	2	-	8	2	6	18	10	8	5.4	奄美市	
90	43	47	13	7	6	8	6	2	4	3	1	138	69	69	68.3	南九州市	
84	41	43	18	11	7	2	1	1	1	-	1	112	53	59	70.0	伊佐市	
147	67	80	114	67	47	24	15	9	13	9	4	298	155	143	40.7	始良市	
-	-	-	-	-	-	-	-	-	-	-	-	-	-	-	-	-	鹿児島郡
-	-	-	-	-	-	-	-	-	-	-	-	-	-	-	-	-	三島村
-	-	-	-	-	-	-	-	-	-	-	-	-	-	-	-	-	十島村
<b>46</b>	<b>25</b>	<b>21</b>	<b>7</b>	<b>2</b>	<b>5</b>	<b>4</b>	<b>3</b>	<b>1</b>	-	-	-	<b>55</b>	<b>32</b>	<b>23</b>	<b>53.9</b>	<b>薩摩郡</b>	
46	25	21	7	2	5	4	3	1	-	-	-	55	32	23	53.9	さつま町	
<b>38</b>	<b>17</b>	<b>21</b>	<b>4</b>	<b>1</b>	<b>3</b>	<b>3</b>	-	<b>3</b>	-	-	-	<b>47</b>	<b>23</b>	<b>24</b>	<b>49.0</b>	<b>出水郡</b>	
38	17	21	4	1	3	3	-	3	-	-	-	47	23	24	49.0	長島町	
<b>10</b>	<b>3</b>	<b>7</b>	<b>2</b>	<b>1</b>	<b>1</b>	<b>2</b>	<b>2</b>	-	<b>1</b>	-	<b>1</b>	<b>26</b>	<b>11</b>	<b>15</b>	<b>51.0</b>	<b>始良郡</b>	
10	3	7	2	1	1	2	2	-	1	-	1	26	11	15	51.0	湧水町	
<b>49</b>	<b>26</b>	<b>23</b>	<b>7</b>	<b>3</b>	<b>4</b>	<b>5</b>	<b>4</b>	<b>1</b>	-	-	-	<b>75</b>	<b>45</b>	<b>30</b>	<b>87.2</b>	<b>曾於郡</b>	
49	26	23	7	3	4	5	4	1	-	-	-	75	45	30	87.2	大崎町	
<b>66</b>	<b>34</b>	<b>32</b>	<b>20</b>	<b>10</b>	<b>10</b>	<b>8</b>	<b>5</b>	<b>3</b>	<b>18</b>	<b>9</b>	<b>9</b>	<b>89</b>	<b>47</b>	<b>42</b>	<b>46.8</b>	<b>肝属郡</b>	
31	19	12	10	3	7	4	2	2	-	-	-	40	20	20	70.2	東串良町	
14	5	9	3	2	1	1	-	1	1	-	1	15	8	7	55.6	錦江町	
-	-	-	-	-	-	-	-	-	-	-	-	-	-	-	-	-	南大隅町
21	10	11	7	5	2	3	3	-	17	9	8	34	19	15	41.0	肝付町	
<b>43</b>	<b>24</b>	<b>19</b>	<b>18</b>	<b>9</b>	<b>9</b>	<b>2</b>	<b>2</b>	-	<b>4</b>	<b>2</b>	<b>2</b>	<b>65</b>	<b>34</b>	<b>31</b>	<b>34.0</b>	<b>熊毛郡</b>	
-	-	-	-	-	-	-	-	-	-	-	-	-	-	-	-	-	中種子町
10	7	3	5	3	2	-	-	-	-	-	-	21	13	8	39.6	南種子町	
33	17	16	13	6	7	2	2	-	4	2	2	44	21	23	57.1	屋久島町	
<b>85</b>	<b>37</b>	<b>48</b>	<b>20</b>	<b>7</b>	<b>13</b>	<b>11</b>	<b>6</b>	<b>5</b>	<b>6</b>	<b>3</b>	<b>3</b>	<b>107</b>	<b>61</b>	<b>46</b>	<b>20.9</b>	<b>大島郡</b>	
-	-	-	-	-	-	-	-	-	-	-	-	-	-	-	-	-	大和村
-	-	-	-	-	-	-	-	-	-	-	-	-	-	-	-	-	宇検村
-	-	-	-	-	-	-	-	-	-	-	-	-	-	-	-	-	瀬戸内町
19	11	8	6	1	5	2	1	1	1	1	-	29	21	8	49.2	龍郷町	
-	-	-	-	-	-	-	-	-	-	-	-	-	-	-	-	-	喜界町
-	-	-	-	-	-	-	-	-	-	-	-	-	-	-	-	-	徳之島町
-	-	-	-	-	-	-	-	-	-	-	-	-	-	-	-	-	天城町
16	8	8	1	1	-	-	-	-	2	2	-	32	18	14	58.2	伊仙町	
14	4	10	5	1	4	3	1	2	1	-	1	-	-	-	-	-	伊和泊町
21	6	15	8	4	4	5	4	1	-	-	-	31	16	15	70.5	知名町	
15	8	7	-	-	-	1	-	1	2	-	2	15	6	9	37.5	与論町	

6 市 町 村 別 園 数 ・ 学 級 数 ・

2 公立

区 分	園 数			学級数 (3～5歳児)	在 園 者 数			0 歳 児			1 歳 児			2
	計	本園	分園		計			計			計			
					計	男	女	計	男	女	計	男	女	
令和6年度	2	2	-	6	155	73	82	7	4	3	22	12	10	34
<b>令和7年度</b>	<b>2</b>	<b>2</b>	<b>-</b>	<b>9</b>	<b>163</b>	<b>78</b>	<b>85</b>	<b>-</b>	<b>-</b>	<b>-</b>	<b>21</b>	<b>15</b>	<b>6</b>	<b>25</b>
奄美市	1	1	-	6	53	30	23	-	-	-	3	3	-	3
知名町	1	1	-	3	110	48	62	-	-	-	18	12	6	22

3 私立

区 分	園 数			学級数 (3～5歳児)	在 園 者 数			0 歳 児			1 歳 児			2
	計	本園	分園		計			計			計			
					計	男	女	計	男	女	計	男	女	
令和6年度	251	244	7	912	21,596	10,982	10,614	750	389	361	2,540	1,306	1,234	3,098
<b>令和7年度</b>	<b>266</b>	<b>259</b>	<b>7</b>	<b>955</b>	<b>21,977</b>	<b>11,091</b>	<b>10,886</b>	<b>666</b>	<b>355</b>	<b>311</b>	<b>2,670</b>	<b>1,370</b>	<b>1,300</b>	<b>3,097</b>
鹿児島市	64	62	2	314	7,337	3,643	3,694	172	89	83	756	369	387	860
鹿屋市	23	20	3	68	1,635	836	799	51	25	26	207	117	90	254
枕崎市	2	2	-	6	147	82	65	4	3	1	22	8	14	23
阿久根市	2	2	-	5	189	99	90	5	2	3	27	13	14	32
出水市	8	8	-	25	664	338	326	16	7	9	82	44	38	101
指宿市	7	6	1	17	387	196	191	15	9	6	48	33	15	57
西之表市	2	2	-	5	122	63	59	2	1	1	19	13	6	17
垂水市	4	4	-	13	184	88	96	11	6	5	18	10	8	33
薩摩川内市	18	18	-	69	1,693	872	821	64	34	30	226	112	114	229
日置市	5	5	-	18	471	222	249	9	6	3	43	26	17	62
曾於市	12	12	-	33	658	332	326	10	5	5	114	58	56	110
霧島市	35	35	-	136	3,176	1,570	1,606	140	78	62	412	202	210	488
いちき串木野市	2	2	-	9	228	124	104	5	1	4	20	11	9	34
南さつま市	3	3	-	9	230	121	109	3	2	1	30	15	15	28
志布志市	11	11	-	28	547	239	308	16	7	9	79	39	40	91
奄美市	2	2	-	6	166	91	75	4	3	1	27	19	8	29
南九州市	10	10	-	30	556	312	244	21	12	9	74	41	33	105
伊佐市	9	8	1	24	440	228	212	15	9	6	57	25	32	69
始良市	14	14	-	47	1,252	649	603	38	18	20	145	78	67	173
さつま町	6	6	-	11	198	98	100	8	3	5	31	14	17	29
長島町	2	2	-	9	192	96	96	9	8	1	27	11	16	29
湧水町	2	2	-	6	91	46	45	4	2	2	14	12	2	16
大崎町	5	5	-	13	283	161	122	12	7	5	44	26	18	50
東串良町	2	2	-	6	172	94	78	2	2	-	22	12	10	18
錦江町	2	2	-	5	99	44	55	2	-	2	17	5	12	18
肝付町	3	3	-	11	200	107	93	8	5	3	25	8	17	37
南種子町	1	1	-	3	68	34	34	3	-	3	8	5	3	13
屋久島町	4	4	-	12	191	104	87	3	1	2	26	18	8	28
龍郷町	1	1	-	3	112	54	58	5	4	1	15	8	7	15
伊仙町	2	2	-	5	91	45	46	3	2	1	14	7	7	17
和泊町	1	1	-	3	88	37	51	3	1	2	8	3	5	15
知名町	1	1	-	3	26	12	14	-	-	-	3	1	2	4
与論町	1	1	-	3	84	54	30	3	3	-	10	7	3	13

在園者数及び修了者数

(4-3)

歳児		3 歳 児															区 分
計		計			0～2歳児入園			本年度満3歳児入園			本年度3歳児入園			前年度間入園			
男	女	計	男	女	計	男	女	計	男	女	計	男	女	計	男	女	
16	18	25	10	15	19	6	13	-	-	-	6	4	2	-	-	-	令和6年度
<b>11</b>	<b>14</b>	<b>43</b>	<b>17</b>	<b>26</b>	<b>32</b>	<b>12</b>	<b>20</b>	-	-	-	<b>11</b>	<b>5</b>	<b>6</b>	-	-	-	<b>令和7年度</b>
2	1	18	8	10	11	4	7	-	-	-	7	4	3	-	-	-	奄美市
9	13	25	9	16	21	8	13	-	-	-	4	1	3	-	-	-	知名町

歳児		3 歳 児															区 分
計		計			0～2歳児入園			本年度満3歳児入園			本年度3歳児入園			前年度間入園			
男	女	計	男	女	計	男	女	計	男	女	計	男	女	計	男	女	
1,554	1,544	4,853	2,458	2,395	2,699	1,362	1,337	90	52	38	1,266	656	610	798	388	410	令和6年度
<b>1,595</b>	<b>1,502</b>	<b>5,158</b>	<b>2,546</b>	<b>2,612</b>	<b>2,962</b>	<b>1,462</b>	<b>1,500</b>	<b>84</b>	<b>40</b>	<b>44</b>	<b>1,236</b>	<b>583</b>	<b>653</b>	<b>876</b>	<b>461</b>	<b>415</b>	<b>令和7年度</b>
440	420	1,845	899	946	729	360	369	58	28	30	590	275	315	468	236	232	鹿児島市
134	120	393	186	207	269	124	145	11	4	7	69	36	33	44	22	22	鹿屋市
11	12	37	22	15	33	21	12	-	-	-	2	-	2	2	1	1	枕崎市
11	21	42	24	18	36	20	16	-	-	-	4	2	2	2	2	-	阿久根市
61	40	147	70	77	103	51	52	3	2	1	20	10	10	21	7	14	出水市
27	30	98	40	58	70	30	40	-	-	-	25	9	16	3	1	2	指宿市
7	10	26	15	11	21	11	10	-	-	-	1	1	-	4	3	1	西之表市
16	17	32	13	19	29	13	16	-	-	-	2	-	2	1	-	1	垂水市
125	104	388	193	195	227	110	117	2	1	1	91	44	47	68	38	30	薩摩川内市
35	27	119	53	66	76	35	41	-	-	-	33	14	19	10	4	6	日置市
56	54	119	59	60	95	50	45	-	-	-	13	6	7	11	3	8	曾於市
235	253	716	356	360	452	211	241	6	3	3	152	78	74	106	64	42	霧島市
16	18	48	31	17	17	14	3	1	-	1	16	8	8	14	9	5	いちき串木野市
19	9	61	32	29	32	19	13	-	-	-	21	6	15	8	7	1	南さつま市
36	55	101	39	62	86	33	53	1	-	1	4	-	4	10	6	4	志布志市
13	16	35	14	21	23	11	12	-	-	-	9	3	6	3	-	3	奄美市
59	46	125	69	56	103	54	49	-	-	-	14	8	6	8	7	1	南九州市
33	36	101	56	45	79	47	32	-	-	-	12	3	9	10	6	4	伊佐市
96	77	307	145	162	158	76	82	-	-	-	112	51	61	37	18	19	始良市
13	16	38	18	20	34	15	19	-	-	-	3	2	1	1	1	-	さつま町
15	14	46	24	22	36	15	21	-	-	-	2	2	-	8	7	1	長島町
10	6	21	11	10	11	8	3	-	-	-	6	1	5	4	2	2	湧水町
30	20	65	38	27	51	31	20	-	-	-	5	3	2	9	4	5	大崎町
10	8	46	27	19	41	23	18	2	2	-	-	-	3	2	1	1	東串良町
10	8	22	13	9	16	8	8	-	-	-	1	1	-	5	4	1	錦江町
22	15	35	21	14	23	15	8	-	-	-	8	6	2	4	-	4	肝付町
6	7	15	9	6	12	7	5	-	-	-	3	2	1	-	-	-	南種子町
13	15	40	22	18	26	13	13	-	-	-	7	5	2	7	4	3	屋久島町
4	11	22	10	12	19	8	11	-	-	-	2	1	1	1	1	-	龍郷町
10	7	21	10	11	16	8	8	-	-	-	5	2	3	-	-	-	伊仙町
10	5	19	5	14	17	4	13	-	-	-	1	1	-	1	-	1	和泊町
3	1	6	4	2	6	4	2	-	-	-	-	-	-	-	-	-	知名町
9	4	22	18	4	16	13	3	-	-	-	3	3	-	3	2	1	与論町

6 市町村別園数・学級数・

2 公立(続き)

区 分	4 歳 児												計		
	計			0～2歳児入園			3歳入園			4歳児入園 (本年度入園者)					
	計	男	女	計	男	女	計	男	女	計	男	女	計	男	女
令和6年度	35	16	19	21	6	15	11	7	4	3	3	-	32	15	17
<b>令和7年度</b>	<b>33</b>	<b>16</b>	<b>17</b>	<b>22</b>	<b>9</b>	<b>13</b>	<b>9</b>	<b>5</b>	<b>4</b>	<b>2</b>	<b>2</b>	<b>-</b>	<b>41</b>	<b>19</b>	<b>22</b>
奄美市	11	8	3	7	4	3	3	3	-	1	1	-	18	9	9
知名町	22	8	14	15	5	10	6	2	4	1	1	-	23	10	13

3 私立(続き)

区 分	4 歳 児												計		
	計			0～2歳児入園			3歳入園			4歳児入園 (本年度入園者)					
	計	男	女	計	男	女	計	男	女	計	男	女	計	男	女
令和6年度	5,049	2,511	2,538	3,218	1,594	1,624	1,554	776	778	277	141	136	5,306	2,764	2,542
<b>令和7年度</b>	<b>5,080</b>	<b>2,568</b>	<b>2,512</b>	<b>3,271</b>	<b>1,645</b>	<b>1,626</b>	<b>1,499</b>	<b>759</b>	<b>740</b>	<b>310</b>	<b>164</b>	<b>146</b>	<b>5,306</b>	<b>2,657</b>	<b>2,649</b>
鹿児島市	1,871	935	936	985	497	488	744	365	379	142	73	69	1,833	911	922
鹿屋市	350	165	185	252	114	138	83	43	40	15	8	7	380	209	171
枕崎市	29	19	10	24	16	8	4	2	2	1	1	-	32	19	13
阿久根市	42	27	15	33	21	12	6	5	1	3	1	2	41	22	19
出水市	149	69	80	115	52	63	31	16	15	3	1	2	169	87	82
指宿市	81	43	38	54	29	25	21	10	11	6	4	2	88	44	44
西之表市	28	12	16	21	10	11	7	2	5	-	-	-	30	15	15
垂水市	41	18	23	33	15	18	7	3	4	1	-	1	49	25	24
薩摩川内市	391	205	186	285	149	136	94	52	42	12	4	8	395	203	192
日置市	108	46	62	66	26	40	31	15	16	11	5	6	130	56	74
曾於市	146	73	73	112	56	56	22	10	12	12	7	5	159	81	78
霧島市	702	358	344	477	237	240	193	105	88	32	16	16	718	341	377
いちき串木野市	61	32	29	39	22	17	18	8	10	4	2	2	60	33	27
南さつま市	43	23	20	25	14	11	17	8	9	1	1	-	65	30	35
志布志市	113	52	61	90	44	46	18	6	12	5	2	3	147	66	81
奄美市	35	22	13	24	14	10	8	5	3	3	3	-	36	20	16
南九州市	116	72	44	91	58	33	19	10	9	6	4	2	115	59	56
伊佐市	93	52	41	80	42	38	11	9	2	2	1	1	105	53	52
始良市	291	154	137	164	86	78	112	60	52	15	8	7	298	158	140
さつま町	35	20	15	29	17	12	4	2	2	2	1	1	57	30	27
長島町	36	20	16	30	17	13	4	2	2	2	1	1	45	18	27
湧水町	21	5	16	19	5	14	2	-	2	-	-	-	15	6	9
大崎町	51	27	24	45	23	22	5	3	2	1	1	-	61	33	28
東串良町	39	19	20	32	16	16	6	2	4	1	1	-	45	24	21
錦江町	21	9	12	18	9	9	2	-	2	1	-	1	19	7	12
肝付町	47	24	23	27	11	16	4	3	1	16	10	6	48	27	21
南種子町	14	4	10	11	3	8	3	1	2	-	-	-	15	10	5
屋久島町	42	23	19	25	14	11	13	6	7	4	3	1	52	27	25
龍郷町	27	14	13	19	11	8	5	2	3	3	1	2	28	14	14
伊仙町	17	5	12	14	3	11	-	-	-	3	2	1	19	11	8
和泊町	20	12	8	17	10	7	1	-	1	2	2	-	23	6	17
知名町	2	-	2	2	-	2	-	-	-	-	-	-	11	4	7
与論町	18	9	9	13	4	9	4	4	-	1	1	-	18	8	10

在園者数及び修了者数

(4-4)

5			歳 児						令和7年3月			区 分			
0～2歳児入園			3歳児入園			4歳児入園			5歳児入園 (本年度入園者)				修了者数		
計	男	女	計	男	女	計	男	女	計	男	女		計	男	女
22	12	10	4	2	2	2	-	2	4	1	3	32	15	17	令和6年度
<b>18</b>	<b>8</b>	<b>10</b>	<b>12</b>	<b>6</b>	<b>6</b>	<b>5</b>	<b>4</b>	<b>1</b>	<b>6</b>	<b>1</b>	<b>5</b>	<b>31</b>	<b>16</b>	<b>15</b>	令和7年度
7	5	2	4	2	2	1	1	-	6	1	5	-	-	-	奄美市
11	3	8	8	4	4	4	3	1	-	-	-	31	16	15	知名町

5			歳 児						令和7年3月			区 分			
0～2歳児入園			3歳児入園			4歳児入園			5歳児入園 (本年度入園者)				修了者数		
計	男	女	計	男	女	計	男	女	計	男	女		計	男	女
3,141	1,642	1,499	1,651	853	798	364	190	174	150	79	71	5,515	2,766	2,749	令和6年度
<b>3,244</b>	<b>1,621</b>	<b>1,623</b>	<b>1,514</b>	<b>747</b>	<b>767</b>	<b>349</b>	<b>182</b>	<b>167</b>	<b>199</b>	<b>107</b>	<b>92</b>	<b>5,351</b>	<b>2,791</b>	<b>2,560</b>	令和7年度
889	445	444	716	343	373	127	68	59	101	55	46	1,833	970	863	鹿児島市
265	143	122	85	47	38	22	15	7	8	4	4	405	230	175	鹿屋市
26	16	10	4	2	2	2	1	1	-	-	-	27	19	8	枕崎市
32	17	15	5	4	1	2	1	1	2	-	2	44	22	22	阿久根市
126	61	65	28	16	12	10	7	3	5	3	2	186	87	99	出水市
57	28	29	23	13	10	6	2	4	2	1	1	103	61	42	指宿市
27	14	13	3	1	2	-	-	-	-	-	-	36	19	17	西之表市
32	19	13	14	5	9	3	1	2	-	-	-	46	25	21	垂水市
266	136	130	103	54	49	18	8	10	8	5	3	419	206	213	薩摩川内市
72	32	40	42	16	26	14	7	7	2	1	1	128	64	64	日置市
127	68	59	18	9	9	10	3	7	4	1	3	147	77	70	曾於市
484	233	251	167	79	88	55	22	33	12	7	5	725	365	360	霧島市
22	15	7	35	16	19	2	1	1	1	1	-	53	28	25	いちき串木野市
26	14	12	30	12	18	8	3	5	1	1	-	60	31	29	南さつま市
122	54	68	17	10	7	4	1	3	4	1	3	140	63	77	志布志市
24	12	12	9	6	3	1	1	-	2	1	1	18	10	8	奄美市
90	43	47	13	7	6	8	6	2	4	3	1	138	69	69	南九州市
84	41	43	18	11	7	2	1	1	1	-	1	112	53	59	伊佐市
147	67	80	114	67	47	24	15	9	13	9	4	298	155	143	始良市
46	25	21	7	2	5	4	3	1	-	-	-	55	32	23	さつま町
38	17	21	4	1	3	3	-	3	-	-	-	47	23	24	長島町
10	3	7	2	1	1	2	2	-	1	-	1	26	11	15	湧水町
49	26	23	7	3	4	5	4	1	-	-	-	75	45	30	大崎町
31	19	12	10	3	7	4	2	2	-	-	-	40	20	20	東串良町
14	5	9	3	2	1	1	-	1	1	-	1	15	8	7	錦江町
21	10	11	7	5	2	3	3	-	17	9	8	34	19	15	肝付町
10	7	3	5	3	2	-	-	-	-	-	-	21	13	8	南種子町
33	17	16	13	6	7	2	2	-	4	2	2	44	21	23	屋久島町
19	11	8	6	1	5	2	1	1	1	1	-	29	21	8	龍郷町
16	8	8	1	1	-	-	-	-	2	2	-	32	18	14	伊仙町
14	4	10	5	1	4	3	1	2	1	-	1	-	-	-	和泊町
10	3	7	-	-	-	1	1	-	-	-	-	-	-	-	知名町
15	8	7	-	-	-	1	-	1	2	-	2	15	6	9	与論町

7 職 名 別 教 育 ・

区 分	教育・保育職員数計			園 長			副 園 長			教 頭			主幹保育教諭			指導保育教諭		
	計	男	女	計	男	女	計	男	女	計	男	女	計	男	女	計	男	女
令和6年度	3,922	330	3,592	238	172	66	155	61	94	7	4	3	401	11	390	75	4	71
<b>令和7年度</b>	<b>4,160</b>	<b>348</b>	<b>3,812</b>	<b>253</b>	<b>182</b>	<b>71</b>	<b>175</b>	<b>74</b>	<b>101</b>	<b>6</b>	<b>3</b>	<b>3</b>	<b>420</b>	<b>12</b>	<b>408</b>	<b>80</b>	<b>3</b>	<b>77</b>
公 立	32	1	31	2	1	1	3	-	3	-	-	-	4	-	4	-	-	-
私 立	4,128	347	3,781	251	181	70	172	74	98	6	3	3	416	12	404	80	3	77
鹿 児 島 市	1,180	108	1,072	62	43	19	45	24	21	-	-	-	103	3	100	28	2	26
鹿 屋 市	342	32	310	20	18	2	19	13	6	2	-	2	39	1	38	1	-	1
枕 崎 市	29	2	27	2	1	1	-	-	-	-	-	-	3	1	2	1	-	1
阿 久 根 市	27	3	24	2	2	-	2	-	2	-	-	-	2	-	2	1	-	1
出 水 市	113	12	101	8	8	-	5	1	4	-	-	-	12	-	12	1	-	1
指 宿 市	86	6	80	6	5	1	5	1	4	-	-	-	9	-	9	3	-	3
西 之 表 市	22	3	19	2	1	1	-	-	-	-	-	-	4	2	2	-	-	-
垂 水 市	56	7	49	4	4	-	2	2	-	-	-	-	6	-	6	-	-	-
薩 摩 川 内 市	342	22	320	18	11	7	9	4	5	-	-	-	29	-	29	9	-	9
日 置 市	82	7	75	5	3	2	3	2	1	-	-	-	10	1	9	1	-	1
曾 於 市	154	8	146	12	8	4	6	-	6	-	-	-	19	-	19	4	-	4
霧 島 市	629	42	587	33	24	9	23	6	17	1	1	-	50	3	47	12	1	11
いちき串木野市	30	4	26	1	1	-	2	2	-	-	-	-	3	-	3	-	-	-
南 さ つ ま 市	43	3	40	3	2	1	2	-	2	1	-	1	3	-	3	-	-	-
志 布 志 市	125	18	107	11	7	4	6	4	2	2	2	-	18	-	18	1	-	1
奄 美 市	46	2	44	3	2	1	3	-	3	-	-	-	6	-	6	1	-	1
南 九 州 市	126	8	118	10	5	5	5	2	3	-	-	-	16	-	16	11	-	11
伊 佐 市	105	7	98	7	5	2	6	-	6	-	-	-	13	-	13	2	-	2
始 良 市	219	23	196	14	10	4	10	8	2	-	-	-	23	1	22	2	-	2
鹿 児 島 郡	-	-	-	-	-	-	-	-	-	-	-	-	-	-	-	-	-	-
三 島 村	-	-	-	-	-	-	-	-	-	-	-	-	-	-	-	-	-	-
十 島 村	-	-	-	-	-	-	-	-	-	-	-	-	-	-	-	-	-	-
薩 摩 郡	<b>48</b>	<b>2</b>	<b>46</b>	<b>4</b>	<b>2</b>	<b>2</b>	<b>2</b>	-	<b>2</b>	-	-	-	<b>9</b>	-	<b>9</b>	-	-	-
さ つ ま 町	48	2	46	4	2	2	2	-	2	-	-	-	9	-	9	-	-	-
出 水 郡	<b>27</b>	<b>3</b>	<b>24</b>	<b>2</b>	<b>2</b>	-	<b>1</b>	-	<b>1</b>	-	-	-	<b>3</b>	-	<b>3</b>	-	-	-
長 島 町	27	3	24	2	2	-	1	-	1	-	-	-	3	-	3	-	-	-
始 良 郡	<b>28</b>	<b>3</b>	<b>25</b>	<b>2</b>	<b>2</b>	-	<b>1</b>	<b>1</b>	-	-	-	-	<b>4</b>	-	<b>4</b>	-	-	-
湧 水 町	28	3	25	2	2	-	1	1	-	-	-	-	4	-	4	-	-	-
曾 於 郡	<b>57</b>	<b>6</b>	<b>51</b>	<b>5</b>	<b>4</b>	<b>1</b>	<b>3</b>	<b>2</b>	<b>1</b>	-	-	-	<b>8</b>	-	<b>8</b>	-	-	-
大 崎 町	57	6	51	5	4	1	3	2	1	-	-	-	8	-	8	-	-	-
肝 属 郡	<b>114</b>	<b>5</b>	<b>109</b>	<b>5</b>	<b>4</b>	<b>1</b>	<b>5</b>	<b>1</b>	<b>4</b>	-	-	-	<b>15</b>	-	<b>15</b>	-	-	-
東 串 良 町	32	-	32	-	-	-	-	-	-	-	-	-	6	-	6	-	-	-
錦 江 町	33	2	31	2	2	-	2	-	2	-	-	-	5	-	5	-	-	-
南 大 隅 町	-	-	-	-	-	-	-	-	-	-	-	-	-	-	-	-	-	-
肝 付 町	49	3	46	3	2	1	3	1	2	-	-	-	4	-	4	-	-	-
熊 毛 郡	<b>36</b>	<b>6</b>	<b>30</b>	<b>5</b>	<b>5</b>	-	<b>3</b>	<b>1</b>	<b>2</b>	-	-	-	<b>6</b>	-	<b>6</b>	-	-	-
中 種 子 町	-	-	-	-	-	-	-	-	-	-	-	-	-	-	-	-	-	-
南 種 子 町	8	1	7	1	1	-	-	-	-	-	-	-	1	-	1	-	-	-
屋 久 島 町	28	5	23	4	4	-	3	1	2	-	-	-	5	-	5	-	-	-
大 島 郡	<b>94</b>	<b>6</b>	<b>88</b>	<b>7</b>	<b>3</b>	<b>4</b>	<b>7</b>	-	<b>7</b>	-	-	-	<b>7</b>	-	<b>7</b>	<b>2</b>	-	<b>2</b>
大 宇 和 村	-	-	-	-	-	-	-	-	-	-	-	-	-	-	-	-	-	-
瀬 戸 内 村	-	-	-	-	-	-	-	-	-	-	-	-	-	-	-	-	-	-
龍 郷 町	16	2	14	1	1	-	1	-	1	-	-	-	1	-	1	1	-	1
喜 界 町	-	-	-	-	-	-	-	-	-	-	-	-	-	-	-	-	-	-
徳 之 島 町	-	-	-	-	-	-	-	-	-	-	-	-	-	-	-	-	-	-
天 城 町	-	-	-	-	-	-	-	-	-	-	-	-	-	-	-	-	-	-
伊 仙 町	21	2	19	2	2	-	1	-	1	-	-	-	3	-	3	1	-	1
和 泊 町	17	-	17	1	-	1	1	-	1	-	-	-	2	-	2	-	-	-
知 名 町	27	-	27	2	-	2	3	-	3	-	-	-	-	-	-	-	-	-
与 論 町	13	2	11	1	-	1	1	-	1	-	-	-	1	-	1	-	-	-

保 育 職 員 数 ( 本 務 者 )

(2-1)

保 育 教 諭			助保育教諭			主幹養護教諭			養 護 教 諭			養護助教諭			主幹栄養教諭			区 分
計	男	女	計	男	女	計	男	女	計	男	女	計	男	女	計	男	女	
2,889	75	2,814	24	1	23	1	-	1	10	-	10	-	-	-	4	-	4	令和6年度
<b>3,039</b>	<b>70</b>	<b>2,969</b>	<b>33</b>	<b>1</b>	<b>32</b>	<b>1</b>	<b>-</b>	<b>1</b>	<b>12</b>	<b>-</b>	<b>12</b>	<b>-</b>	<b>-</b>	<b>-</b>	<b>5</b>	<b>-</b>	<b>5</b>	令和7年度
22	-	22	-	-	-	-	-	-	-	-	-	-	-	-	-	-	-	公立
3,017	70	2,947	33	1	32	1	-	1	12	-	12	-	-	-	5	-	5	私立
910	34	876	5	1	4	1	-	1	2	-	2	-	-	-	1	-	1	鹿児島市
248	-	248	-	-	-	-	-	-	-	-	-	-	-	-	-	-	-	鹿屋市
11	-	11	10	-	10	-	-	-	-	-	-	-	-	-	-	-	-	枕崎市
20	1	19	-	-	-	-	-	-	-	-	-	-	-	-	-	-	-	阿久根市
85	3	82	-	-	-	-	-	-	-	-	-	-	-	-	-	-	-	出水市
63	-	63	-	-	-	-	-	-	-	-	-	-	-	-	-	-	-	指宿市
15	-	15	-	-	-	-	-	-	1	-	1	-	-	-	-	-	-	西之表市
36	1	35	5	-	5	-	-	-	-	-	-	-	-	-	-	-	-	垂水市
250	7	243	8	-	8	-	-	-	-	-	-	-	-	-	-	-	-	薩摩川内市
57	1	56	-	-	-	-	-	-	-	-	-	-	-	-	-	-	-	日置市
106	-	106	-	-	-	-	-	-	1	-	1	-	-	-	-	-	-	曾於市
485	7	478	1	-	1	-	-	-	2	-	2	-	-	-	3	-	3	霧島市
19	1	18	-	-	-	-	-	-	1	-	1	-	-	-	-	-	-	いちき串木野市
29	1	28	3	-	3	-	-	-	1	-	1	-	-	-	-	-	-	南さつま市
82	5	77	-	-	-	-	-	-	1	-	1	-	-	-	-	-	-	志布志市
31	-	31	-	-	-	-	-	-	1	-	1	-	-	-	-	-	-	奄美市
77	1	76	-	-	-	-	-	-	-	-	-	-	-	-	-	-	-	南九州市
76	2	74	-	-	-	-	-	-	-	-	-	-	-	-	-	-	-	伊佐市
161	2	159	-	-	-	-	-	-	1	-	1	-	-	-	-	-	-	始良市
-	-	-	-	-	-	-	-	-	-	-	-	-	-	-	-	-	-	鹿児島郡
-	-	-	-	-	-	-	-	-	-	-	-	-	-	-	-	-	-	三島村
-	-	-	-	-	-	-	-	-	-	-	-	-	-	-	-	-	-	十島村
<b>31</b>	<b>-</b>	<b>31</b>	<b>-</b>	<b>-</b>	<b>-</b>	<b>-</b>	<b>-</b>	<b>-</b>	<b>-</b>	<b>-</b>	<b>-</b>	<b>-</b>	<b>-</b>	<b>-</b>	<b>1</b>	<b>-</b>	<b>1</b>	薩摩郡
31	-	31	-	-	-	-	-	-	-	-	-	-	-	-	1	-	1	さつま町
<b>19</b>	<b>1</b>	<b>18</b>	<b>-</b>	<b>-</b>	<b>-</b>	<b>-</b>	<b>-</b>	<b>-</b>	<b>-</b>	<b>-</b>	<b>-</b>	<b>-</b>	<b>-</b>	<b>-</b>	<b>-</b>	<b>-</b>	<b>-</b>	出水郡
19	1	18	-	-	-	-	-	-	-	-	-	-	-	-	-	-	-	出長島町
<b>19</b>	<b>-</b>	<b>19</b>	<b>-</b>	<b>-</b>	<b>-</b>	<b>-</b>	<b>-</b>	<b>-</b>	<b>-</b>	<b>-</b>	<b>-</b>	<b>-</b>	<b>-</b>	<b>-</b>	<b>-</b>	<b>-</b>	<b>-</b>	始良郡
19	-	19	-	-	-	-	-	-	-	-	-	-	-	-	-	-	-	湧水町
<b>37</b>	<b>-</b>	<b>37</b>	<b>-</b>	<b>-</b>	<b>-</b>	<b>-</b>	<b>-</b>	<b>-</b>	<b>-</b>	<b>-</b>	<b>-</b>	<b>-</b>	<b>-</b>	<b>-</b>	<b>-</b>	<b>-</b>	<b>-</b>	曾於郡
37	-	37	-	-	-	-	-	-	-	-	-	-	-	-	-	-	-	大崎町
<b>84</b>	<b>-</b>	<b>84</b>	<b>-</b>	<b>-</b>	<b>-</b>	<b>-</b>	<b>-</b>	<b>-</b>	<b>-</b>	<b>-</b>	<b>-</b>	<b>-</b>	<b>-</b>	<b>-</b>	<b>-</b>	<b>-</b>	<b>-</b>	肝属郡
26	-	26	-	-	-	-	-	-	-	-	-	-	-	-	-	-	-	東串良町
24	-	24	-	-	-	-	-	-	-	-	-	-	-	-	-	-	-	錦江町
-	-	-	-	-	-	-	-	-	-	-	-	-	-	-	-	-	-	南大隅町
34	-	34	-	-	-	-	-	-	-	-	-	-	-	-	-	-	-	肝付町
<b>22</b>	<b>-</b>	<b>22</b>	<b>-</b>	<b>-</b>	<b>-</b>	<b>-</b>	<b>-</b>	<b>-</b>	<b>-</b>	<b>-</b>	<b>-</b>	<b>-</b>	<b>-</b>	<b>-</b>	<b>-</b>	<b>-</b>	<b>-</b>	熊毛郡
-	-	-	-	-	-	-	-	-	-	-	-	-	-	-	-	-	-	中種子町
6	-	6	-	-	-	-	-	-	-	-	-	-	-	-	-	-	-	南種子町
16	-	16	-	-	-	-	-	-	-	-	-	-	-	-	-	-	-	屋久島町
<b>66</b>	<b>3</b>	<b>63</b>	<b>1</b>	<b>-</b>	<b>1</b>	<b>-</b>	<b>-</b>	<b>-</b>	<b>1</b>	<b>-</b>	<b>1</b>	<b>-</b>	<b>-</b>	<b>-</b>	<b>-</b>	<b>-</b>	<b>-</b>	大島郡
-	-	-	-	-	-	-	-	-	-	-	-	-	-	-	-	-	-	大宇検村
-	-	-	-	-	-	-	-	-	-	-	-	-	-	-	-	-	-	宇検村
-	-	-	-	-	-	-	-	-	-	-	-	-	-	-	-	-	-	瀬戸内町
11	1	10	-	-	-	-	-	-	-	-	-	-	-	-	-	-	-	瀬戸内町
-	-	-	-	-	-	-	-	-	-	-	-	-	-	-	-	-	-	龍郷町
-	-	-	-	-	-	-	-	-	-	-	-	-	-	-	-	-	-	喜界町
-	-	-	-	-	-	-	-	-	-	-	-	-	-	-	-	-	-	徳之島町
-	-	-	-	-	-	-	-	-	-	-	-	-	-	-	-	-	-	天城町
12	-	12	1	-	1	-	-	-	-	-	-	-	-	-	-	-	-	伊仙町
13	-	13	-	-	-	-	-	-	-	-	-	-	-	-	-	-	-	和泊町
21	-	21	-	-	-	-	-	-	-	-	-	-	-	-	-	-	-	知名町
9	2	7	-	-	-	-	-	-	1	-	1	-	-	-	-	-	-	与論町

7 職名別教育・保育職員数(本務者) (2-2)

(続き)

区分	栄養教諭			講師			教諭等			保育士			教育・保育補助員		
	計	男	女	計	男	女	計	男	女	計	男	女	計	男	女
令和6年度	108	1	107	10	1	9	14	2	12	66	1	65	189	18	171
<b>令和7年度</b>	<b>125</b>	<b>2</b>	<b>123</b>	<b>11</b>	<b>1</b>	<b>10</b>	<b>16</b>	<b>2</b>	<b>14</b>	<b>70</b>	<b>3</b>	<b>67</b>	<b>202</b>	<b>19</b>	<b>183</b>
公立	1	-	1	-	-	-	-	-	-	1	-	1	-	-	-
私立	124	2	122	11	1	10	16	2	14	69	3	66	202	19	183
鹿児島市	23	1	22	-	-	-	3	-	3	10	1	9	24	5	19
鹿屋市	13	-	13	-	-	-	3	-	3	7	-	7	19	-	19
枕崎市	2	-	2	-	-	-	-	-	-	-	-	-	2	-	2
阿久根市	-	-	-	-	-	-	-	-	-	-	-	-	-	-	-
出水市	2	-	2	-	-	-	-	-	-	-	-	-	13	1	12
指宿市	-	-	-	-	-	-	-	-	-	-	-	-	1	-	1
西之表市	-	-	-	-	-	-	-	-	-	-	-	-	4	-	4
垂水市	3	-	3	-	-	-	1	-	1	3	-	3	5	-	5
薩摩川内市	19	-	19	-	-	-	-	-	-	5	-	5	27	3	24
日置市	5	-	5	1	-	1	-	-	-	2	-	2	6	-	6
曾於市	5	-	5	1	-	1	1	-	1	2	-	2	8	-	8
霧島市	19	-	19	-	-	-	1	1	-	5	-	5	16	1	15
いちき串木野市	-	-	-	4	-	4	-	-	-	-	-	-	-	-	-
南さつま市	1	-	1	-	-	-	-	-	-	-	-	-	-	-	-
志布志市	4	-	4	-	-	-	-	-	-	1	-	1	15	3	12
奄美市	1	-	1	-	-	-	-	-	-	1	-	1	9	-	9
南九州市	7	-	7	-	-	-	1	-	1	8	-	8	5	3	2
伊佐市	1	-	1	-	-	-	-	-	-	-	-	-	3	-	3
始良市	7	1	6	1	1	-	-	-	-	-	-	-	6	-	6
鹿児島郡	-	-	-	-	-	-	-	-	-	-	-	-	-	-	-
三島村	-	-	-	-	-	-	-	-	-	-	-	-	-	-	-
十島村	-	-	-	-	-	-	-	-	-	-	-	-	-	-	-
薩摩郡	1	-	1	-	-	-	-	-	-	1	-	1	1	-	1
さつま町	1	-	1	-	-	-	-	-	-	1	-	1	1	-	1
出水郡	2	-	2	-	-	-	-	-	-	-	-	-	4	1	3
長島町	2	-	2	-	-	-	-	-	-	-	-	-	4	1	3
始良郡	2	-	2	-	-	-	-	-	-	-	-	-	-	-	-
湧水町	2	-	2	-	-	-	-	-	-	-	-	-	-	-	-
曾於郡	1	-	1	3	-	3	-	-	-	1	-	1	3	-	3
大崎町	1	-	1	3	-	3	-	-	-	1	-	1	3	-	3
肝属郡	4	-	4	1	-	1	-	-	-	7	-	7	18	-	18
東串良町	-	-	-	-	-	-	-	-	-	4	-	4	12	-	12
錦江町	-	-	-	-	-	-	-	-	-	3	-	3	4	-	4
南大隅町	-	-	-	-	-	-	-	-	-	-	-	-	-	-	-
肝付町	4	-	4	1	-	1	-	-	-	-	-	-	2	-	2
熊毛郡	-	-	-	-	-	-	6	1	5	9	-	9	3	-	3
中種子町	-	-	-	-	-	-	-	-	-	-	-	-	-	-	-
南種子町	-	-	-	-	-	-	-	-	-	-	-	-	-	-	-
屋久島町	-	-	-	-	-	-	6	1	5	9	-	9	3	-	3
大島郡	3	-	3	-	-	-	-	-	-	8	2	6	10	2	8
大字村	-	-	-	-	-	-	-	-	-	-	-	-	-	-	-
瀬戸内町	-	-	-	-	-	-	-	-	-	-	-	-	-	-	-
龍郷町	1	-	1	-	-	-	-	-	-	-	-	-	5	-	5
喜界町	-	-	-	-	-	-	-	-	-	-	-	-	-	-	-
徳之島町	-	-	-	-	-	-	-	-	-	-	-	-	-	-	-
天城町	-	-	-	-	-	-	-	-	-	-	-	-	-	-	-
伊仙町	1	-	1	-	-	-	-	-	-	3	1	2	1	1	-
和泊町	-	-	-	-	-	-	-	-	-	1	-	1	2	-	2
名論町	1	-	1	-	-	-	-	-	-	-	-	-	-	-	-
与論町	-	-	-	-	-	-	-	-	-	4	1	3	2	1	1

1. 「教諭等」とは、保育士の登録を受けず、幼稚園の教諭の普通免許状又は助教諭の臨時免許状を有していて、主幹教諭、指導教諭、教諭又は助教諭として発令された者で、「計」欄に含まれていない。
2. 「保育士」とは、幼稚園教諭免許状等を有さず、保育士の登録を受けており、保育士として発令された者で、「計」欄に含まれていない。
3. 「教育・保育補助員」とは、教育活動の補助に当たっている者で、「計」欄に含まれていない。

8 教育・保育職員（本務者）のうち休職等教員数（再掲）

区 分	園長・副園長・教頭・主幹保育教諭・指導保育教諭・保育教諭・助保育教諭・主幹養護教諭・主幹栄養教諭・講師					養護教諭・養護助教諭・栄養教諭				
	計	休 職		育児 休業	介護 休業	計	休 職		育児 休業	介護 休業
		職務上の 負傷・疾病	その他				職務上の 負傷・疾病	その他		
令和6年度	129	-	6	123	-	8	-	-	8	-
<b>令和7年度</b>	<b>141</b>	<b>1</b>	<b>3</b>	<b>137</b>	<b>-</b>	<b>4</b>	<b>-</b>	<b>-</b>	<b>4</b>	<b>-</b>
公立	-	-	-	-	-	-	-	-	-	-
私立	141	1	3	137	-	4	-	-	4	-
鹿児島市	45	1	1	43	-	1	-	-	1	-
鹿屋市	12	-	-	12	-	-	-	-	-	-
枕崎市	-	-	-	-	-	-	-	-	-	-
阿久根市	-	-	-	-	-	-	-	-	-	-
出水市	1	-	-	1	-	-	-	-	-	-
指宿市	2	-	-	2	-	-	-	-	-	-
西之表市	1	-	-	1	-	-	-	-	-	-
垂水市	3	-	1	2	-	-	-	-	-	-
薩摩川内市	15	-	-	15	-	-	-	-	-	-
日置市	3	-	-	3	-	-	-	-	-	-
曾於市	4	-	-	4	-	-	-	-	-	-
霧島市	24	-	1	23	-	-	-	-	-	-
いちき串木野市	2	-	-	2	-	-	-	-	-	-
南さつま市	1	-	-	1	-	-	-	-	-	-
志布志市	1	-	-	1	-	-	-	-	-	-
奄美市	-	-	-	-	-	-	-	-	-	-
南九州市	3	-	-	3	-	-	-	-	-	-
伊佐市	3	-	-	3	-	1	-	-	1	-
始良市	7	-	-	7	-	1	-	-	1	-
鹿児島郡	-	-	-	-	-	-	-	-	-	-
三島村	-	-	-	-	-	-	-	-	-	-
十島村	-	-	-	-	-	-	-	-	-	-
薩摩郡	2	-	-	2	-	-	-	-	-	-
さつま町	2	-	-	2	-	-	-	-	-	-
出水郡	1	-	-	1	-	-	-	-	-	-
出長島町	1	-	-	1	-	-	-	-	-	-
始良郡	-	-	-	-	-	-	-	-	-	-
湧水町	-	-	-	-	-	-	-	-	-	-
曾於郡	1	-	-	1	-	-	-	-	-	-
大崎町	1	-	-	1	-	-	-	-	-	-
肝属郡	6	-	-	6	-	-	-	-	-	-
肝東串良町	2	-	-	2	-	-	-	-	-	-
錦江町	2	-	-	2	-	-	-	-	-	-
南大隅町	-	-	-	-	-	-	-	-	-	-
肝付町	2	-	-	2	-	-	-	-	-	-
熊毛郡	-	-	-	-	-	-	-	-	-	-
熊中種子町	-	-	-	-	-	-	-	-	-	-
南種子町	-	-	-	-	-	-	-	-	-	-
屋久島町	-	-	-	-	-	-	-	-	-	-
大島郡	4	-	-	4	-	1	-	-	1	-
大宇和村	-	-	-	-	-	-	-	-	-	-
宇和村	-	-	-	-	-	-	-	-	-	-
瀬戸内町	-	-	-	-	-	-	-	-	-	-
龍郷町	1	-	-	1	-	1	-	-	1	-
喜界町	-	-	-	-	-	-	-	-	-	-
徳之島町	-	-	-	-	-	-	-	-	-	-
天城町	-	-	-	-	-	-	-	-	-	-
伊仙町	2	-	-	2	-	-	-	-	-	-
和泊町	1	-	-	1	-	-	-	-	-	-
知名町	-	-	-	-	-	-	-	-	-	-
与論町	-	-	-	-	-	-	-	-	-	-

9 その他の職員数（本務者）

区分	計			事務職員			養護教員(看護師等)			調理員			用務員・警備員・その他		
	計	男	女	計	男	女	計	男	女	計	男	女	計	男	女
令和6年度	873	141	732	231	59	172	98	-	98	431	9	422	113	73	40
<b>令和7年度</b>	<b>952</b>	<b>145</b>	<b>807</b>	<b>241</b>	<b>56</b>	<b>185</b>	<b>105</b>	<b>-</b>	<b>105</b>	<b>472</b>	<b>11</b>	<b>461</b>	<b>134</b>	<b>78</b>	<b>56</b>
公立	9	-	9	1	-	1	-	-	-	8	-	8	-	-	-
私立	943	145	798	240	56	184	105	-	105	464	11	453	134	78	56
鹿児島市	220	50	170	79	23	56	16	-	16	91	2	89	34	25	9
鹿屋市	76	12	64	16	5	11	11	-	11	39	1	38	10	6	4
枕崎市	9	1	8	3	1	2	1	-	1	5	-	5	-	-	-
阿久根市	15	1	14	4	-	4	2	-	2	6	-	6	3	1	2
出水市	27	3	24	5	2	3	3	-	3	16	-	16	3	1	2
指宿市	14	1	13	3	-	3	2	-	2	8	-	8	1	1	-
西之表市	7	2	5	3	1	2	-	-	-	2	-	2	2	1	1
垂水市	17	3	14	5	1	4	2	-	2	8	-	8	2	2	-
薩摩川内市	52	7	45	17	3	14	5	-	5	26	-	26	4	4	-
日置市	13	-	13	6	-	6	2	-	2	5	-	5	-	-	-
曾於市	40	6	34	7	-	7	4	-	4	23	2	21	6	4	2
霧島市	149	21	128	33	8	25	25	-	25	77	-	77	14	13	1
いちき串木野市	4	3	1	-	-	-	1	-	1	-	-	-	3	3	-
南さつま市	16	2	14	3	2	1	1	-	1	5	-	5	7	-	7
志布志市	37	4	33	9	-	9	1	-	1	17	-	17	10	4	6
奄美市	9	2	7	3	1	2	-	-	-	6	1	5	-	-	-
南州市	36	2	34	4	1	3	5	-	5	17	-	17	10	1	9
伊佐市	32	2	30	8	-	8	6	-	6	15	-	15	3	2	1
始良市	68	6	62	13	3	10	7	-	7	40	-	40	8	3	5
鹿児島郡	-	-	-	-	-	-	-	-	-	-	-	-	-	-	-
三島村	-	-	-	-	-	-	-	-	-	-	-	-	-	-	-
十島村	-	-	-	-	-	-	-	-	-	-	-	-	-	-	-
薩摩郡	15	2	13	3	1	2	3	-	3	8	-	8	1	1	-
さつま町	15	2	13	3	1	2	3	-	3	8	-	8	1	1	-
出水郡	7	-	7	1	-	1	2	-	2	4	-	4	-	-	-
長島町	7	-	7	1	-	1	2	-	2	4	-	4	-	-	-
始良郡	2	-	2	1	-	1	-	-	-	1	-	1	-	-	-
湧水町	2	-	2	1	-	1	-	-	-	1	-	1	-	-	-
曾於郡	26	6	20	4	2	2	3	-	3	10	-	10	9	4	5
大崎町	26	6	20	4	2	2	3	-	3	10	-	10	9	4	5
肝属郡	19	3	16	1	-	1	1	-	1	15	1	14	2	2	-
東串良町	10	-	10	1	-	1	1	-	1	8	-	8	-	-	-
錦江町	3	-	3	-	-	-	-	-	-	3	-	3	-	-	-
南大隅町	-	-	-	-	-	-	-	-	-	-	-	-	-	-	-
肝付町	6	3	3	-	-	-	-	-	-	4	1	3	2	2	-
熊毛郡	13	2	11	5	1	4	-	-	-	7	1	6	1	-	1
中種子町	-	-	-	-	-	-	-	-	-	-	-	-	-	-	-
南種子町	7	1	6	2	1	1	-	-	-	4	-	4	1	-	1
屋久島町	6	1	5	3	-	3	-	-	-	3	1	2	-	-	-
大島郡	29	4	25	5	1	4	2	-	2	21	3	18	1	-	1
大和村	-	-	-	-	-	-	-	-	-	-	-	-	-	-	-
宇検村	-	-	-	-	-	-	-	-	-	-	-	-	-	-	-
瀬戸内町	-	-	-	-	-	-	-	-	-	-	-	-	-	-	-
龍郷町	3	-	3	1	-	1	-	-	-	2	-	2	-	-	-
喜界町	-	-	-	-	-	-	-	-	-	-	-	-	-	-	-
徳之島町	-	-	-	-	-	-	-	-	-	-	-	-	-	-	-
天城町	-	-	-	-	-	-	-	-	-	-	-	-	-	-	-
伊仙町	8	-	8	1	-	1	2	-	2	5	-	5	-	-	-
和泊町	6	-	6	-	-	-	-	-	-	5	-	5	1	-	1
知名町	6	-	6	1	-	1	-	-	-	5	-	5	-	-	-
与論町	6	4	2	2	1	1	-	-	-	4	3	1	-	-	-



# 小 学 校

## 10 市町村別学校数・へき地等指定学校数

区 分	学 校 数			へき地等指定学校数 (再掲・公立のみ)																
	計	本校	分校	計			特別地		準へき地		1級		2級		3級		4級		5級	
				計	本校	分校	本校	分校	本校	分校	本校	分校	本校	分校	本校	分校	本校	分校	本校	分校
令和6年度	476	472	4	188	184	4	14	-	22	-	21	-	19	-	33	-	23	-	52	4
<b>令和7年度</b>	<b>471</b>	<b>467</b>	<b>4</b>	<b>183</b>	<b>179</b>	<b>4</b>	<b>14</b>	<b>-</b>	<b>21</b>	<b>-</b>	<b>19</b>	<b>-</b>	<b>18</b>	<b>-</b>	<b>33</b>	<b>-</b>	<b>23</b>	<b>-</b>	<b>51</b>	<b>4</b>
国立	1	1	-	...	...	...	...	...	...	...	...	...	...	...	...	...	...	...	...	...
公立	467	463	4	183	179	4	14	-	21	-	19	-	18	-	33	-	23	-	51	4
私立	3	3	-	...	...	...	...	...	...	...	...	...	...	...	...	...	...	...	...	...
鹿児島市	82	82	-	3	3	-	2	-	1	-	-	-	-	-	-	-	-	-	-	-
鹿屋市	23	23	-	3	3	-	1	-	1	-	1	-	-	-	-	-	-	-	-	-
枕崎市	4	4	-	-	-	-	-	-	-	-	-	-	-	-	-	-	-	-	-	-
阿久根市	9	9	-	2	2	-	-	-	1	-	1	-	-	-	-	-	-	-	-	-
出水市	14	13	1	5	4	1	1	-	2	-	-	-	1	-	-	-	-	-	-	1
指宿市	9	9	-	-	-	-	-	-	-	-	-	-	-	-	-	-	-	-	-	-
西之表市	11	11	-	11	11	-	-	-	-	-	-	-	4	-	6	-	1	-	-	-
垂水市	8	8	-	1	1	-	1	-	-	-	-	-	-	-	-	-	-	-	-	-
薩摩川内市	23	23	-	6	6	-	-	-	1	-	-	-	1	-	4	-	-	-	-	-
日置市	14	14	-	-	-	-	-	-	-	-	-	-	-	-	-	-	-	-	-	-
曾於市	17	17	-	4	4	-	2	-	-	-	2	-	-	-	-	-	-	-	-	-
霧島市	35	35	-	8	8	-	1	-	6	-	1	-	-	-	-	-	-	-	-	-
いちき串木野市	9	9	-	-	-	-	-	-	-	-	-	-	-	-	-	-	-	-	-	-
南さつま市	7	7	-	1	1	-	-	-	-	-	1	-	-	-	-	-	-	-	-	-
志布志市	16	16	-	8	8	-	3	-	2	-	3	-	-	-	-	-	-	-	-	-
奄美市	21	21	-	21	21	-	-	-	-	-	-	-	-	-	7	-	12	-	2	-
南九州市	15	15	-	-	-	-	-	-	-	-	-	-	-	-	-	-	-	-	-	-
伊佐市	14	14	-	5	5	-	1	-	3	-	1	-	-	-	-	-	-	-	-	-
始良市	17	17	-	2	2	-	-	-	1	-	1	-	-	-	-	-	-	-	-	-
鹿児島郡	-	-	-	-	-	-	-	-	-	-	-	-	-	-	-	-	-	-	-	-
三島村	-	-	-	-	-	-	-	-	-	-	-	-	-	-	-	-	-	-	-	-
十島村	-	-	-	-	-	-	-	-	-	-	-	-	-	-	-	-	-	-	-	-
薩摩郡	<b>6</b>	<b>6</b>	<b>-</b>	<b>1</b>	<b>1</b>	<b>-</b>	<b>-</b>	<b>-</b>	<b>-</b>	<b>-</b>	<b>1</b>	<b>-</b>	<b>-</b>	<b>-</b>	<b>-</b>	<b>-</b>	<b>-</b>	<b>-</b>	<b>-</b>	<b>-</b>
さつま町	6	6	-	1	1	-	-	-	-	-	1	-	-	-	-	-	-	-	-	-
出水郡	<b>7</b>	<b>7</b>	<b>-</b>	<b>7</b>	<b>7</b>	<b>-</b>	<b>-</b>	<b>-</b>	<b>-</b>	<b>-</b>	<b>5</b>	<b>-</b>	<b>1</b>	<b>-</b>	<b>1</b>	<b>-</b>	<b>-</b>	<b>-</b>	<b>-</b>	<b>-</b>
長島町	7	7	-	7	7	-	-	-	-	-	5	-	1	-	1	-	-	-	-	-
始良郡	<b>5</b>	<b>5</b>	<b>-</b>	<b>3</b>	<b>3</b>	<b>-</b>	<b>1</b>	<b>-</b>	<b>2</b>	<b>-</b>	<b>-</b>	<b>-</b>	<b>-</b>	<b>-</b>	<b>-</b>	<b>-</b>	<b>-</b>	<b>-</b>	<b>-</b>	<b>-</b>
湧水町	5	5	-	3	3	-	1	-	2	-	-	-	-	-	-	-	-	-	-	-
曾於郡	<b>6</b>	<b>6</b>	<b>-</b>	<b>2</b>	<b>2</b>	<b>-</b>	<b>1</b>	<b>-</b>	<b>1</b>	<b>-</b>	<b>-</b>	<b>-</b>	<b>-</b>	<b>-</b>	<b>-</b>	<b>-</b>	<b>-</b>	<b>-</b>	<b>-</b>	<b>-</b>
大崎町	6	6	-	2	2	-	1	-	1	-	-	-	-	-	-	-	-	-	-	-
肝属郡	<b>12</b>	<b>12</b>	<b>-</b>	<b>3</b>	<b>3</b>	<b>-</b>	<b>-</b>	<b>-</b>	<b>-</b>	<b>-</b>	<b>2</b>	<b>-</b>	<b>1</b>	<b>-</b>	<b>-</b>	<b>-</b>	<b>-</b>	<b>-</b>	<b>-</b>	<b>-</b>
東串良町	2	2	-	-	-	-	-	-	-	-	-	-	-	-	-	-	-	-	-	-
錦江町	3	3	-	1	1	-	-	-	-	-	1	-	-	-	-	-	-	-	-	-
南大隅町	2	2	-	1	1	-	-	-	-	-	-	-	1	-	-	-	-	-	-	-
肝付町	5	5	-	1	1	-	-	-	-	-	1	-	-	-	-	-	-	-	-	-
熊毛郡	<b>24</b>	<b>24</b>	<b>-</b>	<b>24</b>	<b>24</b>	<b>-</b>	<b>-</b>	<b>-</b>	<b>-</b>	<b>-</b>	<b>-</b>	<b>-</b>	<b>10</b>	<b>-</b>	<b>11</b>	<b>-</b>	<b>2</b>	<b>-</b>	<b>1</b>	<b>-</b>
中種子町	7	7	-	7	7	-	-	-	-	-	-	-	5	-	2	-	-	-	-	-
南種子町	8	8	-	8	8	-	-	-	-	-	-	-	2	-	6	-	-	-	-	-
屋久島町	9	9	-	9	9	-	-	-	-	-	-	-	3	-	3	-	2	-	1	-
大島郡	<b>63</b>	<b>60</b>	<b>3</b>	<b>63</b>	<b>60</b>	<b>3</b>	<b>-</b>	<b>-</b>	<b>-</b>	<b>-</b>	<b>-</b>	<b>-</b>	<b>-</b>	<b>-</b>	<b>4</b>	<b>-</b>	<b>8</b>	<b>-</b>	<b>48</b>	<b>3</b>
大和村	5	4	1	5	4	1	-	-	-	-	-	-	-	-	-	-	1	-	3	1
宇検村	4	4	-	4	4	-	-	-	-	-	-	-	-	-	-	-	-	-	4	-
瀬戸内町	11	11	-	11	11	-	-	-	-	-	-	-	-	-	-	-	3	-	8	-
龍郷町	7	7	-	7	7	-	-	-	-	-	-	-	-	-	4	-	3	-	-	-
喜界町	2	2	-	2	2	-	-	-	-	-	-	-	-	-	-	-	1	-	1	-
徳之島町	8	8	-	8	8	-	-	-	-	-	-	-	-	-	-	-	-	-	8	-
天城町	6	4	2	6	4	2	-	-	-	-	-	-	-	-	-	-	-	-	4	2
伊仙町	8	8	-	8	8	-	-	-	-	-	-	-	-	-	-	-	-	-	8	-
和泊町	4	4	-	4	4	-	-	-	-	-	-	-	-	-	-	-	-	-	4	-
知名町	5	5	-	5	5	-	-	-	-	-	-	-	-	-	-	-	-	-	5	-
与論町	3	3	-	3	3	-	-	-	-	-	-	-	-	-	-	-	-	-	3	-

1. 「へき地等指定学校」とは、へき地教育振興法及び都道府県条例によってへき地等学校の指定を受けた学校をいう。  
 2. 「特別地」「準へき地」「1級」「2級」等の区分は、へき地教育振興法施行規則第3条第1項及び第2項並びに第10条第1項に定められた区分で特別地より準へき地、準へき地より1級、1級より2級……となるにつれてへき地性はだんだん強くなる。

# 1 1 編 制 方 式 別 学 級 数

区 分	計	単 式 学 級							複式学級	特 別 支 援 学 級						
		計	1学年	2学年	3学年	4学年	5学年	6学年		計	知的障害	肢 体 不自由	病弱・体弱	弱視	難聴	自閉症・情緒障害
令和6年度	4,999	3,096	566	573	491	490	502	474	482	1,421	594	34	32	2	13	746
<b>令和7年度</b>	<b>4,983</b>	<b>3,053</b>	<b>540</b>	<b>566</b>	<b>473</b>	<b>482</b>	<b>487</b>	<b>505</b>	<b>464</b>	<b>1,466</b>	<b>602</b>	<b>34</b>	<b>33</b>	<b>2</b>	<b>14</b>	<b>781</b>
国立	22	19	3	3	3	3	3	4	3	-	-	-	-	-	-	-
公立	4,940	3,016	534	560	467	476	481	498	458	1,466	602	34	33	2	14	781
私立	21	18	3	3	3	3	3	3	3	-	-	-	-	-	-	-
鹿児島市	1,547	1,074	184	189	171	178	175	177	35	438	147	14	14	1	5	257
鹿屋市	325	205	34	35	32	33	33	38	17	103	51	1	1	-	2	48
枕崎市	46	31	5	5	5	6	5	5	-	15	8	-	-	-	-	7
阿久根市	61	26	3	4	5	5	4	5	10	25	12	1	-	-	-	12
出水市	162	99	15	17	16	17	17	17	7	56	20	1	2	-	1	32
指宿市	110	70	11	12	12	11	12	12	5	35	16	1	1	1	-	16
西之表市	62	25	5	8	3	3	3	3	20	17	5	1	-	-	-	11
垂水市	44	19	4	4	2	2	3	4	14	11	6	1	-	-	-	4
薩摩川内市	272	171	31	31	27	27	27	28	24	77	31	4	-	-	2	40
日置市	137	83	16	17	12	14	12	12	17	37	17	1	-	-	-	19
曾於市	117	60	12	13	9	7	10	9	28	29	16	-	-	-	-	13
霧島市	408	245	43	46	36	39	40	41	29	134	52	-	3	-	1	78
いちき串木野市	70	42	8	8	7	6	6	7	12	16	10	-	-	-	-	6
南さつま市	74	45	9	8	7	5	8	8	6	23	9	-	-	-	1	13
志布志市	131	79	12	13	10	12	14	18	13	39	18	1	2	-	-	18
奄美市	152	75	14	14	13	11	12	11	35	42	20	1	1	-	1	19
南九州市	115	71	13	14	11	12	9	12	12	32	14	-	1	-	-	17
伊佐市	106	54	9	10	8	9	8	10	16	36	16	-	1	-	1	18
始良市	266	166	30	31	25	25	28	27	11	89	31	2	2	-	-	54
鹿児島郡	-	-	-	-	-	-	-	-	-	-	-	-	-	-	-	-
三島村	-	-	-	-	-	-	-	-	-	-	-	-	-	-	-	-
十島村	-	-	-	-	-	-	-	-	-	-	-	-	-	-	-	-
薩摩郡	<b>57</b>	<b>40</b>	<b>7</b>	<b>8</b>	<b>6</b>	<b>6</b>	<b>7</b>	<b>6</b>	<b>2</b>	<b>15</b>	<b>7</b>	-	-	-	-	<b>8</b>
さつま町	57	40	7	8	6	6	7	6	2	15	7	-	-	-	-	8
出水郡	<b>49</b>	<b>29</b>	<b>6</b>	<b>6</b>	<b>5</b>	<b>4</b>	<b>4</b>	<b>4</b>	<b>6</b>	<b>14</b>	<b>7</b>	-	<b>1</b>	-	-	<b>6</b>
長島町	49	29	6	6	5	4	4	4	6	14	7	-	1	-	-	6
始良郡	<b>38</b>	<b>14</b>	<b>3</b>	<b>3</b>	<b>2</b>	<b>2</b>	<b>2</b>	<b>2</b>	<b>8</b>	<b>16</b>	<b>6</b>	-	-	-	-	<b>10</b>
湧水町	38	14	3	3	2	2	2	2	8	16	6	-	-	-	-	10
曾於郡	<b>52</b>	<b>34</b>	<b>7</b>	<b>7</b>	<b>5</b>	<b>5</b>	<b>5</b>	<b>5</b>	<b>4</b>	<b>14</b>	<b>7</b>	-	-	-	-	<b>7</b>
大崎町	52	34	7	7	5	5	5	5	4	14	7	-	-	-	-	7
肝属郡	<b>100</b>	<b>59</b>	<b>12</b>	<b>12</b>	<b>9</b>	<b>9</b>	<b>9</b>	<b>8</b>	<b>12</b>	<b>29</b>	<b>14</b>	<b>1</b>	<b>2</b>	-	-	<b>12</b>
東串良町	23	17	3	2	3	3	3	3	-	6	3	-	-	-	-	3
錦江町	23	14	3	3	2	2	2	2	2	7	3	1	1	-	-	2
南大隅町	13	7	1	2	1	1	1	1	2	4	2	-	-	-	-	2
肝付町	41	21	5	5	3	3	3	2	8	12	6	-	1	-	-	5
熊毛郡	<b>136</b>	<b>58</b>	<b>11</b>	<b>10</b>	<b>9</b>	<b>10</b>	<b>8</b>	<b>10</b>	<b>39</b>	<b>39</b>	<b>17</b>	<b>3</b>	-	-	-	<b>19</b>
中種子町	36	14	3	2	2	2	2	3	14	8	4	-	-	-	-	4
南種子町	39	14	3	3	2	3	1	2	15	10	5	-	-	-	-	5
屋久島町	61	30	5	5	5	5	5	5	10	21	8	3	-	-	-	10
大島郡	<b>346</b>	<b>179</b>	<b>36</b>	<b>41</b>	<b>26</b>	<b>24</b>	<b>26</b>	<b>26</b>	<b>82</b>	<b>85</b>	<b>45</b>	<b>1</b>	<b>2</b>	-	-	<b>37</b>
大和村	15	5	2	2	-	-	1	-	8	2	1	-	-	-	-	1
宇検村	17	6	1	3	1	1	-	-	8	3	2	-	-	-	-	1
瀬戸内町	37	22	4	6	4	2	3	3	12	3	2	-	-	-	-	1
龍郷町	41	22	5	5	3	3	3	3	8	11	6	-	-	-	-	5
喜界町	20	13	2	2	2	2	2	3	1	6	3	-	-	-	-	3
徳之島町	54	29	6	6	4	4	4	5	10	15	9	1	-	-	-	5
天城町	34	14	3	3	2	2	2	2	9	11	6	-	-	-	-	5
伊仙町	42	19	3	4	3	3	3	3	14	9	5	-	1	-	-	3
和泊町	31	17	4	4	2	2	3	2	4	10	5	-	1	-	-	4
知名町	30	14	3	3	2	2	2	2	8	8	3	-	-	-	-	5
与論町	25	18	3	3	3	3	3	3	-	7	3	-	-	-	-	4

1. 「単式学級」とは、同一学年の児童のみで編成している学級をいう。
2. 「複式学級」とは、2以上の学年の児童を1学級に編成している学級をいう。
3. 「特別支援学級」とは、学校教育法第81条第2項の各号に定める学級をいい、単式学級、複式学級を含まない。

## 1 2 学 年

区 分	計			1 学 年			2 学 年			3 計
	計	男	女	計	男	女	計	男	女	
令和6年度	83,913	42,781	41,132	13,123	6,572	6,551	13,513	6,971	6,542	14,008
<b>令和7年度</b>	<b>81,578</b>	<b>41,645</b>	<b>39,933</b>	<b>12,461</b>	<b>6,412</b>	<b>6,049</b>	<b>13,135</b>	<b>6,572</b>	<b>6,563</b>	<b>13,517</b>
国立	662	332	330	98	49	49	98	49	49	109
公立	80,480	41,110	39,370	12,295	6,342	5,953	12,964	6,491	6,473	13,333
私立	436	203	233	68	21	47	73	32	41	75
鹿児島市	32,096	16,434	15,662	5,014	2,590	2,424	5,108	2,559	2,549	5,407
鹿屋市	5,951	2,962	2,989	891	455	436	951	454	497	980
枕崎市	731	389	342	81	49	32	133	69	64	116
阿久根市	753	391	362	106	52	54	96	51	45	139
出水市	2,663	1,318	1,345	411	194	217	438	231	207	431
指宿市	1,715	867	848	247	132	115	261	132	129	295
西之表市	657	337	320	88	39	49	118	60	58	114
垂水市	447	230	217	61	32	29	66	34	32	82
薩摩川内市	4,599	2,338	2,261	744	362	382	722	371	351	755
日置市	2,245	1,169	1,076	357	181	176	350	196	154	358
曾於市	1,426	740	686	209	112	97	230	110	120	217
霧島市	6,962	3,517	3,445	1,072	524	548	1,177	586	591	1,135
いちき串木野市	1,145	557	588	166	84	82	189	82	107	186
南さつま市	1,128	577	551	164	84	80	186	92	94	184
志布志市	1,497	770	727	203	103	100	257	134	123	230
奄美市	2,146	1,111	1,035	332	179	153	367	181	186	365
南州市	1,382	689	693	202	96	106	223	106	117	218
伊佐市	1,008	521	487	160	74	86	167	82	85	148
始良市	4,756	2,435	2,321	732	397	335	776	391	385	800
鹿児島郡	-	-	-	-	-	-	-	-	-	-
三島村	-	-	-	-	-	-	-	-	-	-
十島村	-	-	-	-	-	-	-	-	-	-
薩摩郡	<b>746</b>	<b>386</b>	<b>360</b>	<b>102</b>	<b>57</b>	<b>45</b>	<b>128</b>	<b>71</b>	<b>57</b>	<b>122</b>
さつま町	746	386	360	102	57	45	128	71	57	122
出水郡	<b>545</b>	<b>285</b>	<b>260</b>	<b>96</b>	<b>52</b>	<b>44</b>	<b>74</b>	<b>42</b>	<b>32</b>	<b>92</b>
長島町	545	285	260	96	52	44	74	42	32	92
始良郡	<b>327</b>	<b>183</b>	<b>144</b>	<b>51</b>	<b>28</b>	<b>23</b>	<b>58</b>	<b>30</b>	<b>28</b>	<b>45</b>
湧水町	327	183	144	51	28	23	58	30	28	45
曾於郡	<b>554</b>	<b>285</b>	<b>269</b>	<b>86</b>	<b>52</b>	<b>34</b>	<b>94</b>	<b>46</b>	<b>48</b>	<b>97</b>
大崎町	554	285	269	86	52	34	94	46	48	97
肝属郡	<b>1,316</b>	<b>690</b>	<b>626</b>	<b>190</b>	<b>110</b>	<b>80</b>	<b>192</b>	<b>92</b>	<b>100</b>	<b>225</b>
東串良町	359	197	162	57	34	23	47	23	24	68
錦江町	203	105	98	27	15	12	29	16	13	36
南大隅町	170	88	82	23	15	8	28	9	19	22
肝付町	584	300	284	83	46	37	88	44	44	99
熊毛郡	<b>1,305</b>	<b>678</b>	<b>627</b>	<b>188</b>	<b>96</b>	<b>92</b>	<b>217</b>	<b>114</b>	<b>103</b>	<b>213</b>
中種子町	352	187	165	58	29	29	65	36	29	56
南種子町	328	183	145	53	31	22	49	28	21	47
屋久島町	625	308	317	77	36	41	103	50	53	110
大島郡	<b>3,478</b>	<b>1,786</b>	<b>1,692</b>	<b>508</b>	<b>278</b>	<b>230</b>	<b>557</b>	<b>256</b>	<b>301</b>	<b>563</b>
大和村	69	39	30	15	9	6	15	9	6	10
宇検村	92	43	49	7	4	3	23	5	18	15
瀬戸内町	372	208	164	56	37	19	65	31	34	59
龍郷町	391	215	176	56	35	21	60	25	35	57
喜界町	303	150	153	46	27	19	50	25	25	49
徳之島町	613	297	316	100	49	51	99	40	59	97
天城町	310	156	154	41	21	20	61	32	29	48
伊仙町	371	184	187	55	25	30	50	23	27	62
和泊町	342	193	149	48	26	22	54	31	23	52
知名町	310	148	162	44	24	20	37	16	21	54
与論町	305	153	152	40	21	19	43	19	24	60

# 別 児 童 数

学 年		4 学 年			5 学 年			6 学 年			区 分
男	女	計	男	女	計	男	女	計	男	女	
7,124	6,884	14,232	7,322	6,910	14,291	7,251	7,040	14,746	7,541	7,205	令和6年度
<b>6,989</b>	<b>6,528</b>	<b>14,013</b>	<b>7,145</b>	<b>6,868</b>	<b>14,194</b>	<b>7,297</b>	<b>6,897</b>	<b>14,258</b>	<b>7,230</b>	<b>7,028</b>	<b>令和7年度</b>
55	54	112	57	55	109	56	53	136	66	70	国立
6,892	6,441	13,830	7,057	6,773	14,002	7,199	6,803	14,056	7,129	6,927	公立
42	33	71	31	40	83	42	41	66	35	31	私立
2,797	2,610	5,537	2,816	2,721	5,525	2,844	2,681	5,505	2,828	2,677	鹿児島市
502	478	1,027	505	522	1,040	517	523	1,062	529	533	鹿屋市
63	53	134	74	60	126	66	60	141	68	73	枕崎市
69	70	131	66	65	128	69	59	153	84	69	阿久根市
203	228	436	225	211	487	250	237	460	215	245	出水市
145	150	284	150	134	295	137	158	333	171	162	指宿市
61	53	102	51	51	113	60	53	122	66	56	西之表市
39	43	71	36	35	82	47	35	85	42	43	垂水市
391	364	788	422	366	778	399	379	812	393	419	薩摩川内市
178	180	415	227	188	382	184	198	383	203	180	日置市
118	99	237	126	111	271	141	130	262	133	129	曾於市
604	531	1,175	578	597	1,196	600	596	1,207	625	582	霧島市
103	83	198	92	106	203	98	105	203	98	105	いちき串木野市
91	93	189	99	90	215	122	93	190	89	101	南さつま市
121	109	269	133	136	254	128	126	284	151	133	志布志市
209	156	342	178	164	362	181	181	378	183	195	奄美市
119	99	244	124	120	253	136	117	242	108	134	南九州市
72	76	167	97	70	183	104	79	183	92	91	伊佐市
398	402	795	393	402	839	434	405	814	422	392	始良市
-	-	-	-	-	-	-	-	-	-	-	鹿児島郡
-	-	-	-	-	-	-	-	-	-	-	三島村
-	-	-	-	-	-	-	-	-	-	-	十島村
<b>59</b>	<b>63</b>	<b>117</b>	<b>64</b>	<b>53</b>	<b>139</b>	<b>60</b>	<b>79</b>	<b>138</b>	<b>75</b>	<b>63</b>	薩摩郡
59	63	117	64	53	139	60	79	138	75	63	さつま町
<b>48</b>	<b>44</b>	<b>89</b>	<b>42</b>	<b>47</b>	<b>99</b>	<b>49</b>	<b>50</b>	<b>95</b>	<b>52</b>	<b>43</b>	出水郡
48	44	89	42	47	99	49	50	95	52	43	長島町
<b>28</b>	<b>17</b>	<b>66</b>	<b>38</b>	<b>28</b>	<b>56</b>	<b>33</b>	<b>23</b>	<b>51</b>	<b>26</b>	<b>25</b>	始良郡
28	17	66	38	28	56	33	23	51	26	25	湧水町
<b>44</b>	<b>53</b>	<b>107</b>	<b>53</b>	<b>54</b>	<b>85</b>	<b>48</b>	<b>37</b>	<b>85</b>	<b>42</b>	<b>43</b>	曾於郡
44	53	107	53	54	85	48	37	85	42	43	大崎町
<b>123</b>	<b>102</b>	<b>240</b>	<b>116</b>	<b>124</b>	<b>250</b>	<b>139</b>	<b>111</b>	<b>219</b>	<b>110</b>	<b>109</b>	肝属郡
41	27	60	29	31	61	35	26	66	35	31	東串良町
17	19	40	18	22	44	25	19	27	14	13	錦江町
14	8	38	21	17	33	17	16	26	12	14	南大隅町
51	48	102	48	54	112	62	50	100	49	51	肝付町
<b>112</b>	<b>101</b>	<b>239</b>	<b>123</b>	<b>116</b>	<b>223</b>	<b>125</b>	<b>98</b>	<b>225</b>	<b>108</b>	<b>117</b>	熊毛郡
29	27	62	34	28	55	30	25	56	29	27	中種子町
27	20	59	30	29	61	38	23	59	29	30	南種子町
56	54	118	59	59	107	57	50	110	50	60	屋久島町
<b>292</b>	<b>271</b>	<b>614</b>	<b>317</b>	<b>297</b>	<b>610</b>	<b>326</b>	<b>284</b>	<b>626</b>	<b>317</b>	<b>309</b>	大島郡
4	6	9	5	4	12	6	6	8	6	2	大和村
11	4	15	8	7	18	9	9	14	6	8	大宇検村
39	20	64	36	28	62	25	37	66	40	26	瀬戸内町
31	26	77	38	39	67	42	25	74	44	30	龍郷町
27	22	48	18	30	48	25	23	62	28	34	喜界町
48	49	111	59	52	107	51	56	99	50	49	徳之島町
19	29	53	28	25	49	25	24	58	31	27	天城町
29	33	50	27	23	83	49	34	71	31	40	伊仙町
29	23	69	45	24	62	35	27	57	27	30	和泊町
21	33	63	31	32	53	35	18	59	21	38	知名町
34	26	55	22	33	49	24	25	58	33	25	与論町

13 職 名 別 教

区 分	計			校 長			副 校 長			教 頭			主 幹 教 諭			指 導 教 諭			教 計
	計	男	女	計	男	女	計	男	女	計	男	女	計	男	女	計	男	女	
令和6年度	7,462	3,154	4,308	454	376	78	-	-	-	475	365	110	1	1	-	-	-	-	5,169
<b>令和7年度</b>	<b>7,396</b>	<b>3,119</b>	<b>4,277</b>	<b>450</b>	<b>373</b>	<b>77</b>	<b>-</b>	<b>-</b>	<b>-</b>	<b>464</b>	<b>354</b>	<b>110</b>	<b>1</b>	<b>1</b>	<b>-</b>	<b>-</b>	<b>-</b>	<b>-</b>	<b>5,091</b>
国立	34	25	9	1	1	-	-	-	-	1	1	-	1	1	-	-	-	-	29
公立	7,330	3,074	4,256	447	370	77	-	-	-	462	352	110	-	-	-	-	-	-	5,040
私立	32	20	12	2	2	-	-	-	-	1	1	-	-	-	-	-	-	-	22
鹿児島市	2,167	874	1,293	80	65	15	-	-	-	93	75	18	1	1	-	-	-	-	1,555
鹿屋市	454	195	259	22	19	3	-	-	-	26	18	8	-	-	-	-	-	-	341
枕崎市	74	28	46	4	3	1	-	-	-	4	4	-	-	-	-	-	-	-	51
阿久根市	97	44	53	7	7	-	-	-	-	7	4	3	-	-	-	-	-	-	67
出水市	239	94	145	13	10	3	-	-	-	13	12	1	-	-	-	-	-	-	180
指宿市	157	67	90	9	7	2	-	-	-	9	7	2	-	-	-	-	-	-	113
西之表市	101	40	61	10	8	2	-	-	-	10	8	2	-	-	-	-	-	-	65
垂水市	73	36	37	7	7	-	-	-	-	7	6	1	-	-	-	-	-	-	39
薩摩川内市	404	169	235	23	18	5	-	-	-	26	20	6	-	-	-	-	-	-	292
日置市	213	95	118	14	12	2	-	-	-	15	10	5	-	-	-	-	-	-	149
曾於市	180	73	107	17	14	3	-	-	-	16	11	5	-	-	-	-	-	-	108
霧島市	601	260	341	33	28	5	-	-	-	36	29	7	-	-	-	-	-	-	418
いちき串木野市	112	56	56	9	9	-	-	-	-	8	6	2	-	-	-	-	-	-	70
南さつま市	115	51	64	7	6	1	-	-	-	8	4	4	-	-	-	-	-	-	76
志布志市	197	67	130	16	14	2	-	-	-	16	10	6	-	-	-	-	-	-	124
奄美市	237	98	139	18	13	5	-	-	-	18	12	6	-	-	-	-	-	-	161
南九州市	178	80	98	15	13	2	-	-	-	15	11	4	-	-	-	-	-	-	113
伊佐市	167	68	99	14	11	3	-	-	-	14	10	4	-	-	-	-	-	-	107
始良市	370	165	205	17	15	2	-	-	-	19	13	6	-	-	-	-	-	-	275
鹿児島郡	-	-	-	-	-	-	-	-	-	-	-	-	-	-	-	-	-	-	-
三島村	-	-	-	-	-	-	-	-	-	-	-	-	-	-	-	-	-	-	-
十島村	-	-	-	-	-	-	-	-	-	-	-	-	-	-	-	-	-	-	-
薩摩郡	<b>93</b>	<b>38</b>	<b>55</b>	<b>6</b>	<b>5</b>	<b>1</b>	<b>-</b>	<b>-</b>	<b>-</b>	<b>6</b>	<b>4</b>	<b>2</b>	<b>-</b>	<b>-</b>	<b>-</b>	<b>-</b>	<b>-</b>	<b>-</b>	<b>66</b>
さつま町	93	38	55	6	5	1	-	-	-	6	4	2	-	-	-	-	-	-	66
出水郡	<b>77</b>	<b>37</b>	<b>40</b>	<b>7</b>	<b>5</b>	<b>2</b>	<b>-</b>	<b>-</b>	<b>-</b>	<b>7</b>	<b>7</b>	<b>-</b>	<b>-</b>	<b>-</b>	<b>-</b>	<b>-</b>	<b>-</b>	<b>-</b>	<b>50</b>
長島町	77	37	40	7	5	2	-	-	-	7	7	-	-	-	-	-	-	-	50
始良郡	<b>64</b>	<b>33</b>	<b>31</b>	<b>5</b>	<b>5</b>	<b>-</b>	<b>-</b>	<b>-</b>	<b>-</b>	<b>5</b>	<b>4</b>	<b>1</b>	<b>-</b>	<b>-</b>	<b>-</b>	<b>-</b>	<b>-</b>	<b>-</b>	<b>41</b>
湧水町	64	33	31	5	5	-	-	-	-	5	4	1	-	-	-	-	-	-	41
曾於郡	<b>80</b>	<b>32</b>	<b>48</b>	<b>6</b>	<b>6</b>	<b>-</b>	<b>-</b>	<b>-</b>	<b>-</b>	<b>6</b>	<b>6</b>	<b>-</b>	<b>-</b>	<b>-</b>	<b>-</b>	<b>-</b>	<b>-</b>	<b>-</b>	<b>48</b>
大崎町	80	32	48	6	6	-	-	-	-	6	6	-	-	-	-	-	-	-	48
肝属郡	<b>158</b>	<b>69</b>	<b>89</b>	<b>12</b>	<b>9</b>	<b>3</b>	<b>-</b>	<b>-</b>	<b>-</b>	<b>12</b>	<b>11</b>	<b>1</b>	<b>-</b>	<b>-</b>	<b>-</b>	<b>-</b>	<b>-</b>	<b>-</b>	<b>96</b>
東串良町	32	15	17	2	1	1	-	-	-	2	2	-	-	-	-	-	-	-	21
錦江町	39	16	23	3	3	-	-	-	-	3	2	1	-	-	-	-	-	-	23
南大隅町	23	13	10	2	2	-	-	-	-	2	2	-	-	-	-	-	-	-	13
肝付町	64	25	39	5	3	2	-	-	-	5	5	-	-	-	-	-	-	-	39
熊毛郡	<b>227</b>	<b>102</b>	<b>125</b>	<b>24</b>	<b>19</b>	<b>5</b>	<b>-</b>	<b>-</b>	<b>-</b>	<b>23</b>	<b>19</b>	<b>4</b>	<b>-</b>	<b>-</b>	<b>-</b>	<b>-</b>	<b>-</b>	<b>-</b>	<b>138</b>
中種子町	63	26	37	7	4	3	-	-	-	7	6	1	-	-	-	-	-	-	35
南種子町	66	30	36	8	6	2	-	-	-	8	7	1	-	-	-	-	-	-	39
屋久島町	98	46	52	9	9	-	-	-	-	8	6	2	-	-	-	-	-	-	64
大島郡	<b>561</b>	<b>248</b>	<b>313</b>	<b>55</b>	<b>45</b>	<b>10</b>	<b>-</b>	<b>-</b>	<b>-</b>	<b>45</b>	<b>33</b>	<b>12</b>	<b>-</b>	<b>-</b>	<b>-</b>	<b>-</b>	<b>-</b>	<b>-</b>	<b>348</b>
大和村	28	12	16	4	4	-	-	-	-	2	1	1	-	-	-	-	-	-	14
宇検村	28	17	11	3	3	-	-	-	-	2	2	-	-	-	-	-	-	-	16
瀬戸内町	58	27	31	8	7	1	-	-	-	2	2	-	-	-	-	-	-	-	31
龍郷町	66	24	42	6	4	2	-	-	-	6	4	2	-	-	-	-	-	-	40
喜界町	30	15	15	2	2	-	-	-	-	2	2	-	-	-	-	-	-	-	22
徳之島町	87	40	47	8	5	3	-	-	-	6	4	2	-	-	-	-	-	-	56
天城町	55	23	32	4	4	-	-	-	-	5	2	3	-	-	-	-	-	-	35
伊仙町	73	31	42	8	7	1	-	-	-	8	6	2	-	-	-	-	-	-	44
和泊町	46	19	27	4	3	1	-	-	-	4	4	-	-	-	-	-	-	-	30
知名町	51	23	28	5	3	2	-	-	-	5	4	1	-	-	-	-	-	-	33
与論町	39	17	22	3	3	-	-	-	-	3	2	1	-	-	-	-	-	-	27

員 数 ( 本 務 者 )

論		助 教 論			養 護 教 諭			養 護 助 教 諭			栄 養 教 諭			講 師			(参考) 兼務教員数			区 分	
男	女	計	男	女	計	男	女	計	男	女	計	男	女	計	男	女	計	男	女		
2,282	2,887	1	1	-	433	-	433	52	-	52	100	1	99	777	128	649	605	198	407	令和6年度	
<b>2,220</b>	<b>2,871</b>	<b>1</b>	<b>1</b>	<b>-</b>	<b>409</b>	<b>1</b>	<b>408</b>	<b>68</b>	<b>-</b>	<b>68</b>	<b>96</b>	<b>1</b>	<b>95</b>	<b>816</b>	<b>168</b>	<b>648</b>	<b>743</b>	<b>240</b>	<b>503</b>	<b>令和7年度</b>	
22	7	-	-	-	1	-	1	-	-	-	1	-	1	-	-	-	4	3	1	国立	
2,186	2,854	-	-	-	406	1	405	68	-	68	95	1	94	812	164	648	725	232	493	公立	
12	10	1	1	-	2	-	2	-	-	-	-	-	-	4	4	-	14	5	9	私立	
666	889	1	1	-	84	-	84	2	-	2	26	-	26	325	66	259	65	37	28	鹿児島市	
153	188	-	-	-	21	-	21	3	-	3	2	-	2	39	5	34	91	24	67	鹿屋市	
20	31	-	-	-	3	-	3	1	-	1	2	-	2	9	1	8	1	-	1	枕崎市	
32	35	-	-	-	6	-	6	1	-	1	2	-	2	7	1	6	1	-	1	阿久根市	
69	111	-	-	-	11	-	11	3	-	3	4	-	4	15	3	12	11	2	9	出水市	
48	65	-	-	-	9	-	9	-	-	-	2	-	2	15	5	10	6	2	4	指宿市	
24	41	-	-	-	9	-	9	1	-	1	2	-	2	4	-	4	33	8	25	西之表市	
22	17	-	-	-	6	-	6	2	-	2	1	-	1	11	1	10	14	8	6	垂水市	
125	167	-	-	-	21	-	21	5	-	5	3	-	3	34	6	28	6	2	4	薩摩川内市	
69	80	-	-	-	15	-	15	-	-	-	3	-	3	17	4	13	36	10	26	日置市	
46	62	-	-	-	12	-	12	6	-	6	2	-	2	19	2	17	23	4	19	曾於市	
184	234	-	-	-	31	-	31	3	-	3	10	-	10	70	19	51	46	11	35	霧島市	
36	34	-	-	-	9	-	9	-	-	-	2	-	2	14	5	9	10	3	7	いちき串木野市	
38	38	-	-	-	7	-	7	1	-	1	3	-	3	13	3	10	-	-	-	南さつま市	
43	81	-	-	-	13	-	13	5	-	5	1	-	1	22	-	22	35	14	21	志布志市	
69	92	-	-	-	15	-	15	4	-	4	3	-	3	18	4	14	54	9	45	奄美市	
52	61	-	-	-	13	-	13	1	-	1	2	-	2	19	4	15	3	-	3	南州市	
41	66	-	-	-	12	-	12	2	-	2	1	-	1	17	6	11	23	7	16	伊佐市	
129	146	-	-	-	17	-	17	1	-	1	5	1	4	36	7	29	28	11	17	始良市	
-	-	-	-	-	-	-	-	-	-	-	-	-	-	-	-	-	-	-	-	-	鹿児島郡
-	-	-	-	-	-	-	-	-	-	-	-	-	-	-	-	-	-	-	-	-	三島村
-	-	-	-	-	-	-	-	-	-	-	-	-	-	-	-	-	-	-	-	-	十島村
<b>26</b>	<b>40</b>	<b>-</b>	<b>-</b>	<b>-</b>	<b>6</b>	<b>-</b>	<b>6</b>	<b>-</b>	<b>-</b>	<b>-</b>	<b>1</b>	<b>-</b>	<b>1</b>	<b>8</b>	<b>3</b>	<b>5</b>	<b>-</b>	<b>-</b>	<b>-</b>	<b>-</b>	薩摩郡
26	40	-	-	-	6	-	6	-	-	-	1	-	1	8	3	5	-	-	-	-	さつま町
<b>24</b>	<b>26</b>	<b>-</b>	<b>-</b>	<b>-</b>	<b>7</b>	<b>-</b>	<b>7</b>	<b>-</b>	<b>-</b>	<b>-</b>	<b>1</b>	<b>-</b>	<b>1</b>	<b>5</b>	<b>1</b>	<b>4</b>	<b>2</b>	<b>-</b>	<b>2</b>	<b>-</b>	出水郡
24	26	-	-	-	7	-	7	-	-	-	1	-	1	5	1	4	2	-	2	-	長島町
<b>22</b>	<b>19</b>	<b>-</b>	<b>-</b>	<b>-</b>	<b>5</b>	<b>-</b>	<b>5</b>	<b>1</b>	<b>-</b>	<b>1</b>	<b>1</b>	<b>-</b>	<b>1</b>	<b>6</b>	<b>2</b>	<b>4</b>	<b>13</b>	<b>8</b>	<b>5</b>	<b>-</b>	始良郡
22	19	-	-	-	5	-	5	1	-	1	1	-	1	6	2	4	13	8	5	-	湧水町
<b>19</b>	<b>29</b>	<b>-</b>	<b>-</b>	<b>-</b>	<b>4</b>	<b>-</b>	<b>4</b>	<b>3</b>	<b>-</b>	<b>3</b>	<b>-</b>	<b>-</b>	<b>-</b>	<b>13</b>	<b>1</b>	<b>12</b>	<b>13</b>	<b>5</b>	<b>8</b>	<b>-</b>	曾於郡
19	29	-	-	-	4	-	4	3	-	3	-	-	-	13	1	12	13	5	8	-	大崎町
<b>43</b>	<b>53</b>	<b>-</b>	<b>-</b>	<b>-</b>	<b>10</b>	<b>-</b>	<b>10</b>	<b>2</b>	<b>-</b>	<b>2</b>	<b>4</b>	<b>-</b>	<b>4</b>	<b>22</b>	<b>6</b>	<b>16</b>	<b>31</b>	<b>16</b>	<b>15</b>	<b>-</b>	肝属郡
11	10	-	-	-	2	-	2	-	-	-	-	-	-	5	1	4	13	9	4	-	東串良町
11	12	-	-	-	2	-	2	1	-	1	1	-	1	6	-	6	5	1	4	-	錦江町
7	6	-	-	-	1	-	1	1	-	1	1	-	1	3	2	1	3	-	3	-	南大隅町
14	25	-	-	-	5	-	5	-	-	-	2	-	2	8	3	5	10	6	4	-	肝付町
<b>56</b>	<b>82</b>	<b>-</b>	<b>-</b>	<b>-</b>	<b>18</b>	<b>1</b>	<b>17</b>	<b>6</b>	<b>-</b>	<b>6</b>	<b>5</b>	<b>-</b>	<b>5</b>	<b>13</b>	<b>7</b>	<b>6</b>	<b>72</b>	<b>28</b>	<b>44</b>	<b>-</b>	熊毛郡
14	21	-	-	-	4	-	4	3	-	3	1	-	1	6	2	4	23	12	11	-	中種子町
14	25	-	-	-	7	1	6	1	-	1	1	-	1	2	2	-	22	-	22	-	南種子町
28	36	-	-	-	7	-	7	2	-	2	3	-	3	5	3	2	27	16	11	-	屋久島町
<b>164</b>	<b>184</b>	<b>-</b>	<b>-</b>	<b>-</b>	<b>45</b>	<b>-</b>	<b>45</b>	<b>15</b>	<b>-</b>	<b>15</b>	<b>8</b>	<b>-</b>	<b>8</b>	<b>45</b>	<b>6</b>	<b>39</b>	<b>126</b>	<b>31</b>	<b>95</b>	<b>-</b>	大島郡
7	7	-	-	-	2	-	2	2	-	2	1	-	1	3	-	3	6	-	6	-	大和村
11	5	-	-	-	2	-	2	2	-	2	1	-	1	2	1	1	11	6	5	-	宇検村
17	14	-	-	-	4	-	4	4	-	4	1	-	1	8	1	7	27	10	17	-	瀬戸内町
15	25	-	-	-	7	-	7	-	-	-	1	-	1	6	1	5	13	2	11	-	龍郷町
11	11	-	-	-	2	-	2	-	-	-	1	-	1	1	-	1	2	1	1	-	喜界町
31	25	-	-	-	6	-	6	3	-	3	1	-	1	7	-	7	14	2	12	-	徳之島町
16	19	-	-	-	4	-	4	1	-	1	1	-	1	5	1	4	17	7	10	-	天城町
18	26	-	-	-	7	-	7	1	-	1	1	-	1	4	-	4	16	-	16	-	伊仙町
10	20	-	-	-	4	-	4	-	-	-	-	-	-	4	2	2	5	1	4	-	和泊町
16	17	-	-	-	4	-	4	1	-	1	-	-	-	3	-	3	10	1	9	-	知名町
12	15	-	-	-	3	-	3	1	-	1	-	-	-	2	-	2	5	1	4	-	与論町

1 4 本務教員のうち休職等教員数（再掲）・指導主事等の数（再掲・公立のみ）

区 分	校長・副校長・教頭・主幹教諭・指導教諭・教諭・助教諭・講師						養護教諭・養護助教諭・栄養教諭						指導主事	教育委員会事務局等勤務者・その他	留学生・海外日本人学校派遣者
	計	休 職			育児休業	介護休業	計	休 職			育児休業	介護休業			
		教員組合事務専従者(公立)	職務上の負傷疾病	その他				教員組合事務専従者(公立)	職務上の負傷疾病	その他					
令和6年度	156	2	-	29	125	-	24	1	-	4	19	-	28	26	14
<b>令和7年度</b>	<b>170</b>	<b>4</b>	<b>4</b>	<b>20</b>	<b>141</b>	<b>1</b>	<b>24</b>	<b>1</b>	<b>-</b>	<b>3</b>	<b>20</b>	<b>-</b>	<b>27</b>	<b>26</b>	<b>15</b>
国立	-	...	-	-	-	-	-	...	-	-	-	-	...	...	...
公立	170	4	4	20	141	1	24	1	-	3	20	-	27	26	15
私立	-	...	-	-	-	-	-	...	-	-	-	-	...	...	...
鹿児島市	42	1	-	3	38	-	3	-	-	-	3	-	16	18	6
鹿屋市	11	-	-	3	8	-	2	-	-	-	2	-	3	-	-
枕崎市	5	-	-	-	5	-	-	-	-	-	-	-	-	-	-
阿久根市	4	-	-	-	4	-	-	-	-	-	-	-	-	-	-
出水市	7	-	-	1	6	-	-	-	-	-	-	-	-	-	3
指宿市	6	-	-	1	5	-	-	-	-	-	-	-	-	-	-
西之表市	2	-	-	-	2	-	-	-	-	-	-	-	-	-	-
垂水市	2	-	-	-	2	-	1	-	-	-	1	-	-	-	-
薩摩川内市	12	-	-	3	9	-	2	-	-	-	2	-	-	-	-
日置市	4	1	-	1	2	-	-	-	-	-	-	-	-	-	1
曾於市	4	-	-	1	3	-	3	-	-	-	3	-	-	-	-
霧島市	20	-	-	1	18	1	3	-	-	-	3	-	-	4	2
いちき串木野市	2	-	-	-	2	-	-	-	-	-	-	-	-	-	-
南さつま市	1	-	-	-	1	-	1	1	-	-	-	-	2	-	-
志布志市	5	-	-	-	5	-	3	-	-	-	3	-	-	-	-
奄美市	3	1	1	-	1	-	1	-	-	-	1	-	4	3	-
南九州市	11	-	3	4	4	-	-	-	-	-	-	-	-	-	-
伊佐市	2	-	-	-	2	-	-	-	-	-	-	-	-	-	-
始良市	7	1	-	1	5	-	1	-	-	1	-	-	2	1	1
鹿児島郡	-	-	-	-	-	-	-	-	-	-	-	-	-	-	-
三島村	-	-	-	-	-	-	-	-	-	-	-	-	-	-	-
十島村	-	-	-	-	-	-	-	-	-	-	-	-	-	-	-
薩摩郡	<b>3</b>	-	-	<b>1</b>	<b>2</b>	-	-	-	-	-	-	-	-	-	-
さつま町	3	-	-	1	2	-	-	-	-	-	-	-	-	-	-
出水郡	<b>1</b>	-	-	-	<b>1</b>	-	-	-	-	-	-	-	-	-	-
長島町	1	-	-	-	1	-	-	-	-	-	-	-	-	-	-
始良郡	-	-	-	-	-	-	<b>1</b>	-	-	-	<b>1</b>	-	-	-	-
湧水町	-	-	-	-	-	-	1	-	-	-	1	-	-	-	-
曾於郡	<b>3</b>	-	-	-	<b>3</b>	-	<b>1</b>	-	-	<b>1</b>	-	-	-	-	-
大崎町	3	-	-	-	3	-	1	-	-	1	-	-	-	-	-
肝属郡	<b>1</b>	-	-	-	<b>1</b>	-	-	-	-	-	-	-	-	-	<b>2</b>
東串良町	-	-	-	-	-	-	-	-	-	-	-	-	-	-	-
錦江町	1	-	-	-	1	-	-	-	-	-	-	-	-	-	-
南大隅町	-	-	-	-	-	-	-	-	-	-	-	-	-	-	1
肝付町	-	-	-	-	-	-	-	-	-	-	-	-	-	-	1
熊毛郡	<b>2</b>	-	-	-	<b>2</b>	-	-	-	-	-	-	-	-	-	-
中種子町	2	-	-	-	2	-	-	-	-	-	-	-	-	-	-
南種子町	-	-	-	-	-	-	-	-	-	-	-	-	-	-	-
屋久島町	-	-	-	-	-	-	-	-	-	-	-	-	-	-	-
大島郡	<b>10</b>	-	-	-	<b>10</b>	-	<b>2</b>	-	-	<b>1</b>	<b>1</b>	-	-	-	-
大宇村	1	-	-	-	1	-	-	-	-	-	-	-	-	-	-
宇和村	-	-	-	-	-	-	-	-	-	-	-	-	-	-	-
瀬戸内町	1	-	-	-	1	-	-	-	-	-	-	-	-	-	-
龍郷町	1	-	-	-	1	-	-	-	-	-	-	-	-	-	-
喜界町	-	-	-	-	-	-	-	-	-	-	-	-	-	-	-
徳之島町	3	-	-	-	3	-	1	-	-	-	1	-	-	-	-
天之城町	1	-	-	-	1	-	-	-	-	-	-	-	-	-	-
伊仙町	-	-	-	-	-	-	-	-	-	-	-	-	-	-	-
和泊町	-	-	-	-	-	-	-	-	-	-	-	-	-	-	-
知名町	2	-	-	-	2	-	-	-	-	-	-	-	-	-	-
与論町	1	-	-	-	1	-	1	-	-	1	-	-	-	-	-



区 分	計			負担法による者 (公立)						そ					
	計	男	女	事務職員			学校栄養職員			「13」以外の教員			事務職員		
				計	男	女	計	男	女	計	男	女	計	男	女
令和6年度	1,978	503	1,475	476	261	215	-	-	-	7	1	6	61	3	58
<b>令和7年度</b>	<b>1,947</b>	<b>492</b>	<b>1,455</b>	<b>473</b>	<b>256</b>	<b>217</b>	<b>1</b>	<b>-</b>	<b>1</b>	<b>11</b>	<b>-</b>	<b>11</b>	<b>64</b>	<b>3</b>	<b>61</b>
国立	4	1	3	...	...	...	...	...	...	...	...	...	3	1	2
公立	1,937	486	1,451	473	256	217	1	-	1	11	-	11	60	2	58
私立	6	5	1	...	...	...	...	...	...	...	...	...	1	-	1
鹿児島市	423	84	339	102	51	51	-	-	-	2	-	2	59	3	56
鹿屋市	140	40	100	30	12	18	-	-	-	3	-	3	1	-	1
枕崎市	12	4	8	4	3	1	-	-	-	-	-	-	-	-	-
阿久根市	33	14	19	7	3	4	-	-	-	-	-	-	-	-	-
出水市	91	16	75	15	5	10	-	-	-	-	-	-	-	-	-
指宿市	27	10	17	9	7	2	-	-	-	-	-	-	-	-	-
西之表市	28	6	22	9	3	6	-	-	-	-	-	-	-	-	-
垂水市	29	5	24	7	3	4	-	-	-	1	-	1	-	-	-
薩摩川内市	66	32	34	27	18	9	-	-	-	-	-	-	-	-	-
日置市	36	23	13	15	11	4	-	-	-	-	-	-	-	-	-
曾於市	66	18	48	15	9	6	1	-	1	3	-	3	1	-	1
霧島市	156	35	121	36	22	14	-	-	-	-	-	-	-	-	-
いちき串木野市	32	7	25	8	6	2	-	-	-	-	-	-	-	-	-
南さつま市	42	9	33	8	4	4	-	-	-	-	-	-	-	-	-
志布志市	64	11	53	15	10	5	-	-	-	2	-	2	1	-	1
奄美市	51	17	34	16	12	4	-	-	-	-	-	-	-	-	-
南九州市	61	17	44	14	6	8	-	-	-	-	-	-	-	-	-
伊佐市	60	22	38	13	8	5	-	-	-	-	-	-	-	-	-
始良市	77	30	47	19	11	8	-	-	-	-	-	-	-	-	-
鹿児島郡	-	-	-	-	-	-	-	-	-	-	-	-	-	-	-
三島村	-	-	-	-	-	-	-	-	-	-	-	-	-	-	-
十島村	-	-	-	-	-	-	-	-	-	-	-	-	-	-	-
薩摩郡	19	9	10	6	3	3	-	-	-	-	-	-	-	-	-
さつま町	19	9	10	6	3	3	-	-	-	-	-	-	-	-	-
出水郡	22	3	19	9	3	6	-	-	-	-	-	-	-	-	-
長島町	22	3	19	9	3	6	-	-	-	-	-	-	-	-	-
始良郡	25	10	15	5	4	1	-	-	-	-	-	-	-	-	-
湧水町	25	10	15	5	4	1	-	-	-	-	-	-	-	-	-
曾於郡	30	7	23	6	3	3	-	-	-	-	-	-	-	-	-
大崎町	30	7	23	6	3	3	-	-	-	-	-	-	-	-	-
肝属郡	59	11	48	12	5	7	-	-	-	-	-	-	-	-	-
東串良町	14	1	13	2	-	2	-	-	-	-	-	-	-	-	-
錦江町	19	3	16	3	2	1	-	-	-	-	-	-	-	-	-
南大隅町	5	-	5	2	-	2	-	-	-	-	-	-	-	-	-
肝付町	21	7	14	5	3	2	-	-	-	-	-	-	-	-	-
熊毛郡	86	20	66	21	14	7	-	-	-	-	-	-	-	-	-
中種子町	26	3	23	6	3	3	-	-	-	-	-	-	-	-	-
南種子町	24	5	19	7	5	2	-	-	-	-	-	-	-	-	-
屋久島町	36	12	24	8	6	2	-	-	-	-	-	-	-	-	-
大島郡	212	32	180	45	20	25	-	-	-	-	-	-	2	-	2
大宇和村	11	2	9	2	1	1	-	-	-	-	-	-	-	-	-
宇検村	23	3	20	3	2	1	-	-	-	-	-	-	-	-	-
瀬戸内町	30	5	25	5	3	2	-	-	-	-	-	-	-	-	-
龍郷町	20	3	17	6	2	4	-	-	-	-	-	-	-	-	-
喜界町	9	1	8	2	1	1	-	-	-	-	-	-	-	-	-
徳之島町	18	2	16	5	2	3	-	-	-	-	-	-	-	-	-
天城町	24	3	21	4	2	2	-	-	-	-	-	-	-	-	-
伊仙町	28	2	26	6	1	5	-	-	-	-	-	-	2	-	2
和泊町	20	4	16	4	2	2	-	-	-	-	-	-	-	-	-
知名町	15	5	10	5	2	3	-	-	-	-	-	-	-	-	-
与論町	14	2	12	3	2	1	-	-	-	-	-	-	-	-	-

1. 「負担法による者」とは、市町村立学校職員給与負担法により都道府県費から給与が支給されている者をいう。
2. 「「13」以外の教員」とは、市町村立学校で市町村が給与を負担して任用している本務の教員のうち、給与を条例で定

員 数 (本務者)

の			他			の			者			警備員・その他			区 分			
学校図書館事務員			養護職員(看護師等)			学校栄養職員			学校給食調理従事員			用務員						
計	男	女	計	男	女	計	男	女	計	男	女	計	男	女		計	男	女
295	9	286	1	-	1	-	-	-	164	2	162	411	186	225	563	41	522	令和6年度
<b>298</b>	<b>9</b>	<b>289</b>	<b>1</b>	<b>-</b>	<b>1</b>	<b>1</b>	<b>-</b>	<b>1</b>	<b>152</b>	<b>1</b>	<b>151</b>	<b>414</b>	<b>179</b>	<b>235</b>	<b>532</b>	<b>44</b>	<b>488</b>	令和7年度
-	-	-	-	-	-	-	-	-	1	-	1	-	-	-	-	-	-	国立
298	9	289	1	-	1	1	-	1	151	1	150	414	179	235	527	39	488	国公立
-	-	-	-	-	-	-	-	-	-	-	-	-	-	-	5	5	-	私立
78	-	78	-	-	-	-	-	-	64	-	64	23	17	6	95	13	82	鹿児島市
19	5	14	-	-	-	-	-	-	-	-	-	23	22	1	64	1	63	鹿屋市
4	-	4	-	-	-	-	-	-	-	-	-	4	1	3	-	-	-	枕崎市
5	-	5	-	-	-	-	-	-	-	-	-	7	7	-	14	4	10	阿久根市
11	-	11	-	-	-	-	-	-	27	1	26	13	9	4	25	1	24	出水市
9	-	9	-	-	-	-	-	-	-	-	-	9	3	6	-	-	-	指宿市
3	-	3	-	-	-	-	-	-	-	-	-	11	3	8	5	-	5	西之表市
4	-	4	-	-	-	-	-	-	-	-	-	7	2	5	10	-	10	垂水市
13	2	11	-	-	-	-	-	-	-	-	-	22	12	10	4	-	4	薩摩川内市
7	-	7	-	-	-	-	-	-	-	-	-	14	12	2	-	-	-	日置市
1	-	1	1	-	1	-	-	-	-	-	-	27	5	22	17	4	13	曾於市
26	-	26	-	-	-	-	-	-	29	-	29	30	12	18	35	1	34	霧島市
1	-	1	-	-	-	-	-	-	-	-	-	8	1	7	15	-	15	いちき串木野市
7	-	7	-	-	-	-	-	-	-	-	-	7	4	3	20	1	19	南さつま市
16	-	16	-	-	-	-	-	-	-	-	-	15	1	14	15	-	15	志布志市
5	-	5	-	-	-	-	-	-	-	-	-	15	2	13	15	3	12	奄美市
10	1	9	-	-	-	-	-	-	-	-	-	15	8	7	22	2	20	南九州市
-	-	-	-	-	-	-	-	-	-	-	-	27	12	15	20	2	18	伊佐市
17	-	17	-	-	-	-	-	-	19	-	19	20	18	2	2	1	1	始良市
-	-	-	-	-	-	-	-	-	-	-	-	-	-	-	-	-	-	鹿児島郡
-	-	-	-	-	-	-	-	-	-	-	-	-	-	-	-	-	-	三島村
-	-	-	-	-	-	-	-	-	-	-	-	-	-	-	-	-	-	十島村
6	-	6	-	-	-	-	-	-	-	-	-	7	6	1	-	-	-	薩摩郡
6	-	6	-	-	-	-	-	-	-	-	-	7	6	1	-	-	-	さつま町
3	-	3	-	-	-	-	-	-	-	-	-	6	-	6	4	-	4	出水郡
3	-	3	-	-	-	-	-	-	-	-	-	6	-	6	4	-	4	長島町
4	-	4	-	-	-	-	-	-	-	-	-	5	3	2	11	3	8	始良郡
4	-	4	-	-	-	-	-	-	-	-	-	5	3	2	11	3	8	湧水町
4	-	4	-	-	-	-	-	-	-	-	-	6	3	3	14	1	13	曾於郡
4	-	4	-	-	-	-	-	-	-	-	-	6	3	3	14	1	13	大崎町
10	-	10	-	-	-	-	-	-	-	-	-	11	5	6	26	1	25	肝属郡
2	-	2	-	-	-	-	-	-	-	-	-	2	-	2	8	1	7	東串良町
3	-	3	-	-	-	-	-	-	-	-	-	3	1	2	10	-	10	錦江町
2	-	2	-	-	-	-	-	-	-	-	-	1	-	1	-	-	-	南大隅町
3	-	3	-	-	-	-	-	-	-	-	-	5	4	1	8	-	8	肝付町
9	-	9	-	-	-	-	-	-	-	-	-	23	6	17	33	-	33	熊毛郡
6	-	6	-	-	-	-	-	-	-	-	-	7	-	7	7	-	7	中種子町
-	-	-	-	-	-	-	-	-	-	-	-	8	-	8	9	-	9	南種子町
3	-	3	-	-	-	-	-	-	-	-	-	8	6	2	17	-	17	屋久島町
26	1	25	-	-	-	1	-	1	13	-	13	59	5	54	66	6	60	大島郡
-	-	-	-	-	-	-	-	-	-	-	-	5	-	5	4	1	3	大和村
-	-	-	-	-	-	-	-	-	12	-	12	4	-	4	4	1	3	宇検村
4	1	3	-	-	-	-	-	-	1	-	1	9	1	8	11	-	11	瀬戸内町
-	-	-	-	-	-	-	-	-	-	-	-	6	1	5	8	-	8	龍郷町
1	-	1	-	-	-	-	-	-	-	-	-	2	-	2	4	-	4	喜界町
5	-	5	-	-	-	-	-	-	-	-	-	7	-	7	1	-	1	徳之島町
4	-	4	-	-	-	-	-	-	-	-	-	6	-	6	10	1	9	天城町
-	-	-	-	-	-	-	-	-	-	-	-	8	-	8	12	1	11	伊仙町
4	-	4	-	-	-	1	-	1	-	-	-	4	-	4	7	2	5	和泊町
5	-	5	-	-	-	-	-	-	-	-	-	5	3	2	-	-	-	知名町
3	-	3	-	-	-	-	-	-	-	-	-	3	-	3	5	-	5	与論町

めている等「法令に定める条件」を満たしていない者をいう。

# 中 学 校

16

## 市町村別学校数・へき地等指定学校数

区 分	学 校 数			へき地等指定学校数 (再掲・公立のみ)																
	計	本校	分校	計			特別地		準へき地		1級		2級		3級		4級		5級	
				計	本校	分校	本校	分校	本校	分校	本校	分校	本校	分校	本校	分校	本校	分校	本校	分校
令和6年度	210	208	2	76	75	1	3	-	6	-	7	-	7	-	10	-	10	-	32	1
<b>令和7年度</b>	<b>210</b>	<b>208</b>	<b>2</b>	<b>75</b>	<b>74</b>	<b>1</b>	<b>3</b>	-	<b>6</b>	-	<b>7</b>	-	<b>7</b>	-	<b>10</b>	-	<b>10</b>	-	<b>31</b>	<b>1</b>
国立	1	1	-	...	...	...	...	...	...	...	...	...	...	...	...	...	...	...	...	...
公立	199	197	2	75	74	1	3	-	6	-	7	-	7	-	10	-	10	-	31	1
私立	10	10	-	...	...	...	...	...	...	...	...	...	...	...	...	...	...	...	...	...
鹿児島市	46	46	-	2	2	-	1	-	1	-	-	-	-	-	-	-	-	-	-	-
鹿屋市	12	12	-	2	2	-	-	-	1	-	1	-	-	-	-	-	-	-	-	-
枕崎市	4	4	-	-	-	-	-	-	-	-	-	-	-	-	-	-	-	-	-	-
阿久根市	3	3	-	-	-	-	-	-	-	-	-	-	-	-	-	-	-	-	-	-
出水市	7	6	1	3	2	1	1	-	1	-	-	-	-	-	-	-	-	-	-	1
指宿市	5	5	-	-	-	-	-	-	-	-	-	-	-	-	-	-	-	-	-	-
西之表市	1	1	-	1	1	-	-	-	-	-	-	1	-	-	-	-	-	-	-	-
垂水市	1	1	-	-	-	-	-	-	-	-	-	-	-	-	-	-	-	-	-	-
薩摩川内市	11	11	-	3	3	-	-	-	1	-	-	1	-	1	-	-	-	-	-	-
日置市	6	6	-	-	-	-	-	-	-	-	-	-	-	-	-	-	-	-	-	-
曾於市	3	3	-	-	-	-	-	-	-	-	-	-	-	-	-	-	-	-	-	-
霧島市	14	13	1	1	1	-	-	-	1	-	-	-	-	-	-	-	-	-	-	-
いちき串木野市	6	6	-	-	-	-	-	-	-	-	-	-	-	-	-	-	-	-	-	-
南さつま市	3	3	-	-	-	-	-	-	-	-	-	-	-	-	-	-	-	-	-	-
志布志市	5	5	-	2	2	-	1	-	1	-	-	-	-	-	-	-	-	-	-	-
奄美市	12	12	-	12	12	-	-	-	-	-	-	-	-	5	-	5	-	2	-	-
南九州市	3	3	-	-	-	-	-	-	-	-	-	-	-	-	-	-	-	-	-	-
伊佐市	3	3	-	-	-	-	-	-	-	-	-	-	-	-	-	-	-	-	-	-
始良市	5	5	-	-	-	-	-	-	-	-	-	-	-	-	-	-	-	-	-	-
鹿児島郡	-	-	-	-	-	-	-	-	-	-	-	-	-	-	-	-	-	-	-	-
三島村	-	-	-	-	-	-	-	-	-	-	-	-	-	-	-	-	-	-	-	-
十島村	-	-	-	-	-	-	-	-	-	-	-	-	-	-	-	-	-	-	-	-
薩摩郡	1	1	-	-	-	-	-	-	-	-	-	-	-	-	-	-	-	-	-	-
さつま町	1	1	-	-	-	-	-	-	-	-	-	-	-	-	-	-	-	-	-	-
出水郡	5	5	-	5	5	-	-	-	-	-	4	-	-	1	-	-	-	-	-	-
長島町	5	5	-	5	5	-	-	-	-	-	4	-	-	1	-	-	-	-	-	-
始良郡	2	2	-	-	-	-	-	-	-	-	-	-	-	-	-	-	-	-	-	-
湧水町	2	2	-	-	-	-	-	-	-	-	-	-	-	-	-	-	-	-	-	-
曾於郡	1	1	-	-	-	-	-	-	-	-	-	-	-	-	-	-	-	-	-	-
大崎町	1	1	-	-	-	-	-	-	-	-	-	-	-	-	-	-	-	-	-	-
肝属郡	10	10	-	3	3	-	-	-	-	-	2	-	1	-	-	-	-	-	-	-
東串良町	1	1	-	-	-	-	-	-	-	-	-	-	-	-	-	-	-	-	-	-
江錦町	2	2	-	1	1	-	-	-	-	-	1	-	-	-	-	-	-	-	-	-
南大隅町	2	2	-	1	1	-	-	-	-	-	-	1	-	-	-	-	-	-	-	-
肝付町	5	5	-	1	1	-	-	-	-	-	1	-	-	-	-	-	-	-	-	-
熊毛郡	6	6	-	6	6	-	-	-	-	-	-	4	-	1	-	-	-	-	1	-
中種子町	1	1	-	1	1	-	-	-	-	-	-	1	-	-	-	-	-	-	-	-
南種子町	1	1	-	1	1	-	-	-	-	-	-	1	-	-	-	-	-	-	-	-
屋久島町	4	4	-	4	4	-	-	-	-	-	-	2	-	1	-	-	-	1	-	-
大島郡	35	35	-	35	35	-	-	-	-	-	-	-	-	2	-	5	-	28	-	-
大和村	1	1	-	1	1	-	-	-	-	-	-	-	-	-	-	1	-	-	-	-
宇検村	4	4	-	4	4	-	-	-	-	-	-	-	-	-	-	-	-	4	-	-
瀬戸内町	9	9	-	9	9	-	-	-	-	-	-	-	-	-	-	2	-	7	-	-
龍郷町	3	3	-	3	3	-	-	-	-	-	-	-	-	2	-	1	-	-	-	-
喜界町	1	1	-	1	1	-	-	-	-	-	-	-	-	-	1	-	-	-	-	-
徳之島町	6	6	-	6	6	-	-	-	-	-	-	-	-	-	-	-	-	6	-	-
天城町	3	3	-	3	3	-	-	-	-	-	-	-	-	-	-	-	-	3	-	-
伊仙町	3	3	-	3	3	-	-	-	-	-	-	-	-	-	-	-	-	3	-	-
和泊町	2	2	-	2	2	-	-	-	-	-	-	-	-	-	-	-	-	2	-	-
知名町	2	2	-	2	2	-	-	-	-	-	-	-	-	-	-	-	-	2	-	-
与論町	1	1	-	1	1	-	-	-	-	-	-	-	-	-	-	-	-	1	-	-

1. 「へき地等指定学校」とは、へき地教育振興法及び都道府県条例によってへき地等学校の指定を受けた学校をいう。
2. 「特別地」、「準へき地」、「1級」、「2級」等の区分は、へき地教育振興法施行規則第3条第1項及び第2項並びに第10条第1項に定められた区分で特別地より準へき地、準へき地より1級、1級より2級……となるにつれてへき地性はだんだん強くなる。

区 分	計	単 式 学 級				複式 学級	特 別 支 援 学 級						
		計	1学年	2学年	3学年		計	知的 障害	肢体 不自由	病弱・ 身体虚弱	弱視	難聴	自閉症・ 情緒障害
令和6年度	1,936	1,383	454	458	471	16	537	236	16	4	-	11	270
<b>令和7年度</b>	<b>1,954</b>	<b>1,361</b>	<b>442</b>	<b>450</b>	<b>469</b>	<b>16</b>	<b>577</b>	<b>251</b>	<b>21</b>	<b>6</b>	<b>2</b>	<b>13</b>	<b>284</b>
国立	15	15	5	5	5	-	-	-	-	-	-	-	-
公立	1,875	1,282	415	425	442	16	577	251	21	6	2	13	284
私立	64	64	22	20	22	-	-	-	-	-	-	-	-
鹿児島市	650	495	164	162	169	-	155	62	6	3	-	3	81
鹿屋市	128	88	28	30	30	-	40	19	-	1	-	1	19
枕崎市	25	15	5	5	5	-	10	4	1	-	-	-	5
阿久根市	26	11	3	3	5	1	14	6	1	-	-	1	6
出水市	66	44	15	15	14	-	22	9	1	-	-	-	12
指宿市	43	29	9	10	10	-	14	8	-	-	-	-	6
之表市	15	9	3	3	3	-	6	1	-	-	-	-	5
垂水市	10	7	2	3	2	-	3	2	-	-	-	-	1
薩摩川内市	114	77	24	26	27	-	37	15	1	-	1	1	19
日置市	56	40	12	14	14	-	16	6	1	-	-	2	7
曾於市	31	22	7	8	7	-	9	5	-	-	-	1	3
霧島市	160	109	36	36	37	1	50	20	3	-	-	-	27
いちき串木野市	41	32	10	11	11	-	9	5	-	-	-	-	4
南さつま市	28	18	6	6	6	-	10	4	1	-	-	1	4
志布志市	44	27	10	8	9	-	17	7	-	1	-	1	8
奄美市	66	39	12	11	16	5	22	10	2	-	-	1	9
南九州市	31	22	8	7	7	-	9	5	-	-	-	-	4
伊佐市	27	15	5	5	5	-	12	5	-	-	-	1	6
始良市	96	66	22	23	21	-	30	11	1	-	-	-	18
鹿児島郡	-	-	-	-	-	-	-	-	-	-	-	-	-
三島村	-	-	-	-	-	-	-	-	-	-	-	-	-
三十島村	-	-	-	-	-	-	-	-	-	-	-	-	-
薩摩郡	18	12	4	4	4	-	6	3	-	-	-	-	3
さつま町	18	12	4	4	4	-	6	3	-	-	-	-	3
出水郡	23	15	5	5	5	-	8	4	-	-	-	-	4
長島町	23	15	5	5	5	-	8	4	-	-	-	-	4
始良郡	13	8	2	3	3	-	5	2	-	-	-	-	3
湧水町	13	8	2	3	3	-	5	2	-	-	-	-	3
曾於郡	17	9	3	3	3	-	8	4	-	-	1	-	3
大崎町	17	9	3	3	3	-	8	4	-	-	1	-	3
肝属郡	55	41	13	14	14	1	13	8	-	-	-	-	5
東串良町	8	6	2	2	2	-	2	1	-	-	-	-	1
錦江町	10	6	2	2	2	-	4	2	-	-	-	-	2
南大隅町	10	7	2	3	2	-	3	2	-	-	-	-	1
肝付町	27	22	7	7	8	1	4	3	-	-	-	-	1
熊毛郡	32	22	7	7	8	-	10	5	-	-	-	-	5
中種子町	7	5	2	2	1	-	2	1	-	-	-	-	1
南種子町	7	5	1	2	2	-	2	1	-	-	-	-	1
屋久島町	18	12	4	3	5	-	6	3	-	-	-	-	3
大島郡	139	89	27	28	34	8	42	21	3	1	-	-	17
大宇和村	5	3	1	1	1	-	2	1	-	-	-	-	1
宇検村	10	6	1	1	4	3	1	1	-	-	-	-	-
瀬戸内町	20	14	4	3	7	3	3	2	-	-	-	-	1
瀬郷町	13	8	3	3	2	1	4	2	-	-	-	-	2
龍郷町	8	6	2	2	2	-	2	1	-	-	-	-	1
徳之島町	22	14	4	5	5	-	8	4	2	-	-	-	2
天城町	12	7	2	2	3	1	4	2	-	-	-	-	2
伊仙町	16	10	3	4	3	-	6	3	-	-	-	-	3
和泊町	13	9	3	3	3	-	4	2	-	-	-	-	2
知名町	10	6	2	2	2	-	4	2	-	-	-	-	2
与論町	10	6	2	2	2	-	4	1	1	1	-	-	1

1. 「単式学級」とは、同一学年の生徒のみで編成している学級をいう。
2. 「複式学級」とは、2以上の学年の生徒を1学級に編成している学級をいう。
3. 「特別支援学級」とは、学校教育法第81条第2項の各号に定める学級をいい、単式学級、複式学級を含まない。

区 分	計			1 学 年			2 学 年			3 学 年		
	計	男	女	計	男	女	計	男	女	計	男	女
令和6年度	45,100	23,294	21,806	15,054	7,698	7,356	15,079	7,776	7,303	14,967	7,820	7,147
<b>令和7年度</b>	<b>44,810</b>	<b>23,080</b>	<b>21,730</b>	<b>14,754</b>	<b>7,635</b>	<b>7,119</b>	<b>15,016</b>	<b>7,686</b>	<b>7,330</b>	<b>15,040</b>	<b>7,759</b>	<b>7,281</b>
国立	538	270	268	180	90	90	180	90	90	178	90	88
公立	42,400	21,663	20,737	13,942	7,155	6,787	14,227	7,218	7,009	14,231	7,290	6,941
私立	1,872	1,147	725	632	390	242	609	378	231	631	379	252
鹿児島市	17,942	9,322	8,620	5,935	3,081	2,854	5,973	3,071	2,902	6,034	3,170	2,864
鹿屋市	3,072	1,543	1,529	997	487	510	1,049	513	536	1,026	543	483
枕崎市	436	200	236	162	78	84	123	53	70	151	69	82
阿久根市	396	207	189	126	69	57	124	65	59	146	73	73
出水市	1,437	767	670	470	248	222	510	280	230	457	239	218
指宿市	936	493	443	292	169	123	314	161	153	330	163	167
西之表市	329	148	181	103	49	54	111	50	61	115	49	66
垂水市	246	115	131	72	32	40	104	46	58	70	37	33
薩摩川内市	2,551	1,288	1,263	834	429	405	891	447	444	826	412	414
日置市	1,300	692	608	420	228	192	431	219	212	449	245	204
曾於市	735	366	369	238	112	126	259	135	124	238	119	119
霧島市	3,788	1,885	1,903	1,264	631	633	1,242	621	621	1,282	633	649
いちき串木野市	876	453	423	287	148	139	294	150	144	295	155	140
南さつま市	573	316	257	183	102	81	195	109	86	195	105	90
志布志市	833	430	403	287	154	133	267	123	144	279	153	126
奄美市	1,089	554	535	357	189	168	345	186	159	387	179	208
南九州市	741	367	374	246	126	120	234	113	121	261	128	133
伊佐市	527	288	239	180	96	84	172	91	81	175	101	74
始良市	2,475	1,266	1,209	833	434	399	825	427	398	817	405	412
鹿児島郡	-	-	-	-	-	-	-	-	-	-	-	-
三島村	-	-	-	-	-	-	-	-	-	-	-	-
十島村	-	-	-	-	-	-	-	-	-	-	-	-
薩摩郡	<b>452</b>	<b>217</b>	<b>235</b>	<b>148</b>	<b>71</b>	<b>77</b>	<b>152</b>	<b>79</b>	<b>73</b>	<b>152</b>	<b>67</b>	<b>85</b>
さつま町	452	217	235	148	71	77	152	79	73	152	67	85
出水郡	<b>248</b>	<b>121</b>	<b>127</b>	<b>85</b>	<b>40</b>	<b>45</b>	<b>76</b>	<b>39</b>	<b>37</b>	<b>87</b>	<b>42</b>	<b>45</b>
長島町	248	121	127	85	40	45	76	39	37	87	42	45
始良郡	<b>195</b>	<b>92</b>	<b>103</b>	<b>52</b>	<b>21</b>	<b>31</b>	<b>75</b>	<b>38</b>	<b>37</b>	<b>68</b>	<b>33</b>	<b>35</b>
湧水町	195	92	103	52	21	31	75	38	37	68	33	35
曾於郡	<b>311</b>	<b>170</b>	<b>141</b>	<b>99</b>	<b>55</b>	<b>44</b>	<b>103</b>	<b>59</b>	<b>44</b>	<b>109</b>	<b>56</b>	<b>53</b>
大崎町	311	170	141	99	55	44	103	59	44	109	56	53
肝属郡	<b>979</b>	<b>587</b>	<b>392</b>	<b>318</b>	<b>184</b>	<b>134</b>	<b>330</b>	<b>201</b>	<b>129</b>	<b>331</b>	<b>202</b>	<b>129</b>
東串良町	196	106	90	69	39	30	52	25	27	75	42	33
錦江町	154	79	75	52	26	26	50	22	28	52	31	21
南大隅町	123	65	58	32	17	15	55	29	26	36	19	17
肝付町	506	337	169	165	102	63	173	125	48	168	110	58
熊毛郡	<b>611</b>	<b>306</b>	<b>305</b>	<b>209</b>	<b>113</b>	<b>96</b>	<b>200</b>	<b>96</b>	<b>104</b>	<b>202</b>	<b>97</b>	<b>105</b>
中種子町	168	75	93	57	30	27	70	26	44	41	19	22
南種子町	133	73	60	40	24	16	46	28	18	47	21	26
屋久島町	310	158	152	112	59	53	84	42	42	114	57	57
大島郡	<b>1,732</b>	<b>887</b>	<b>845</b>	<b>557</b>	<b>289</b>	<b>268</b>	<b>617</b>	<b>314</b>	<b>303</b>	<b>558</b>	<b>284</b>	<b>274</b>
大和村	27	18	9	11	9	2	9	4	5	7	5	2
宇検村	40	26	14	15	12	3	17	9	8	8	5	3
瀬戸内町	196	98	98	57	27	30	66	34	32	73	37	36
龍郷町	171	87	84	52	32	20	74	39	35	45	16	29
喜界町	158	83	75	43	22	21	52	29	23	63	32	31
徳之島町	278	149	129	95	54	41	91	50	41	92	45	47
天城町	151	82	69	50	24	26	51	25	26	50	33	17
伊仙町	222	110	112	66	37	29	86	39	47	70	34	36
和泊町	168	77	91	55	21	34	58	27	31	55	29	26
知名町	160	86	74	59	28	31	58	34	24	43	24	19
与論町	161	71	90	54	23	31	55	24	31	52	24	28



1 9 職 名 別

区 分	計			校 長			副 校 長			教 頭			主 幹 教 諭			指 導 教 諭			教 計
	計	男	女	計	男	女	計	男	女	計	男	女	計	男	女	計	男	女	
令和6年度	4,248	2,373	1,875	179	165	14	-	-	-	210	190	20	3	3	-	3	3	-	3,177
<b>令和7年度</b>	<b>4,293</b>	<b>2,380</b>	<b>1,913</b>	<b>178</b>	<b>161</b>	<b>17</b>	<b>1</b>	<b>1</b>	<b>-</b>	<b>212</b>	<b>188</b>	<b>24</b>	<b>4</b>	<b>4</b>	<b>-</b>	<b>6</b>	<b>3</b>	<b>3</b>	<b>3,152</b>
国立	31	23	8	1	1	-	-	-	-	1	1	-	1	1	-	-	-	-	27
公立	4,095	2,239	1,856	176	159	17	-	-	-	204	182	22	-	-	-	3	-	3	3,011
私立	167	118	49	1	1	-	1	1	-	7	5	2	3	3	-	3	3	-	114
鹿児島市	1,387	752	635	39	35	4	1	1	-	50	45	5	4	4	-	6	3	3	1,027
鹿屋市	281	158	123	12	10	2	-	-	-	14	14	-	-	-	-	-	-	-	206
枕崎市	61	37	24	4	4	-	-	-	-	4	4	-	-	-	-	-	-	-	43
阿久根市	58	29	29	3	3	-	-	-	-	3	3	-	-	-	-	-	-	-	44
出水市	141	80	61	6	5	1	-	-	-	6	6	-	-	-	-	-	-	-	110
指宿市	92	53	39	5	5	-	-	-	-	5	5	-	-	-	-	-	-	-	65
西之表市	35	22	13	1	1	-	-	-	-	1	1	-	-	-	-	-	-	-	32
垂水市	22	13	9	1	1	-	-	-	-	1	1	-	-	-	-	-	-	-	18
薩摩川内市	242	131	111	10	10	-	-	-	-	12	9	3	-	-	-	-	-	-	178
日置市	123	73	50	5	4	1	-	-	-	6	6	-	-	-	-	-	-	-	95
曾於市	64	31	33	3	3	-	-	-	-	3	2	1	-	-	-	-	-	-	50
霧島市	344	183	161	12	11	1	-	-	-	15	12	3	-	-	-	-	-	-	260
いちき串木野市	101	60	41	6	5	1	-	-	-	6	6	-	-	-	-	-	-	-	68
南さつま市	62	38	24	3	2	1	-	-	-	3	3	-	-	-	-	-	-	-	48
志布志市	94	50	44	5	4	1	-	-	-	5	3	2	-	-	-	-	-	-	66
奄美市	156	82	74	9	8	1	-	-	-	10	10	-	-	-	-	-	-	-	116
南九州市	65	41	24	3	3	-	-	-	-	3	3	-	-	-	-	-	-	-	50
伊佐市	64	32	32	2	2	-	-	-	-	3	3	-	-	-	-	-	-	-	46
始良市	196	111	85	5	5	-	-	-	-	7	7	-	-	-	-	-	-	-	152
鹿児島郡	-	-	-	-	-	-	-	-	-	-	-	-	-	-	-	-	-	-	-
三島村	-	-	-	-	-	-	-	-	-	-	-	-	-	-	-	-	-	-	-
三十島村	-	-	-	-	-	-	-	-	-	-	-	-	-	-	-	-	-	-	-
薩摩郡	<b>39</b>	<b>26</b>	<b>13</b>	<b>1</b>	<b>1</b>	<b>-</b>	<b>-</b>	<b>-</b>	<b>-</b>	<b>1</b>	<b>1</b>	<b>-</b>	<b>-</b>	<b>-</b>	<b>-</b>	<b>-</b>	<b>-</b>	<b>-</b>	<b>32</b>
さつま町	39	26	13	1	1	-	-	-	-	1	1	-	-	-	-	-	-	-	32
出水郡	<b>55</b>	<b>28</b>	<b>27</b>	<b>4</b>	<b>4</b>	<b>-</b>	<b>-</b>	<b>-</b>	<b>-</b>	<b>4</b>	<b>3</b>	<b>1</b>	<b>-</b>	<b>-</b>	<b>-</b>	<b>-</b>	<b>-</b>	<b>-</b>	<b>34</b>
長島町	55	28	27	4	4	-	-	-	-	4	3	1	-	-	-	-	-	-	34
始良郡	<b>30</b>	<b>19</b>	<b>11</b>	<b>2</b>	<b>1</b>	<b>1</b>	<b>-</b>	<b>-</b>	<b>-</b>	<b>2</b>	<b>2</b>	<b>-</b>	<b>-</b>	<b>-</b>	<b>-</b>	<b>-</b>	<b>-</b>	<b>-</b>	<b>19</b>
湧水町	30	19	11	2	1	1	-	-	-	2	2	-	-	-	-	-	-	-	19
曾於郡	<b>33</b>	<b>20</b>	<b>13</b>	<b>1</b>	<b>1</b>	<b>-</b>	<b>-</b>	<b>-</b>	<b>-</b>	<b>1</b>	<b>1</b>	<b>-</b>	<b>-</b>	<b>-</b>	<b>-</b>	<b>-</b>	<b>-</b>	<b>-</b>	<b>27</b>
大崎町	33	20	13	1	1	-	-	-	-	1	1	-	-	-	-	-	-	-	27
肝属郡	<b>142</b>	<b>82</b>	<b>60</b>	<b>8</b>	<b>8</b>	<b>-</b>	<b>-</b>	<b>-</b>	<b>-</b>	<b>11</b>	<b>10</b>	<b>1</b>	<b>-</b>	<b>-</b>	<b>-</b>	<b>-</b>	<b>-</b>	<b>-</b>	<b>93</b>
東串良町	21	11	10	1	1	-	-	-	-	1	1	-	-	-	-	-	-	-	13
錦江町	23	12	11	2	2	-	-	-	-	2	2	-	-	-	-	-	-	-	11
南大隅町	25	15	10	1	1	-	-	-	-	2	2	-	-	-	-	-	-	-	15
肝付町	73	44	29	4	4	-	-	-	-	6	5	1	-	-	-	-	-	-	54
熊毛郡	<b>81</b>	<b>46</b>	<b>35</b>	<b>5</b>	<b>4</b>	<b>1</b>	<b>-</b>	<b>-</b>	<b>-</b>	<b>6</b>	<b>5</b>	<b>1</b>	<b>-</b>	<b>-</b>	<b>-</b>	<b>-</b>	<b>-</b>	<b>-</b>	<b>60</b>
中種子町	17	10	7	1	1	-	-	-	-	1	1	-	-	-	-	-	-	-	13
南種子町	16	9	7	1	1	-	-	-	-	1	1	-	-	-	-	-	-	-	13
屋久島町	48	27	21	3	2	1	-	-	-	4	3	1	-	-	-	-	-	-	34
大島郡	<b>325</b>	<b>183</b>	<b>142</b>	<b>23</b>	<b>21</b>	<b>2</b>	<b>-</b>	<b>-</b>	<b>-</b>	<b>30</b>	<b>23</b>	<b>7</b>	<b>-</b>	<b>-</b>	<b>-</b>	<b>-</b>	<b>-</b>	<b>-</b>	<b>213</b>
大和村	11	9	2	1	1	-	-	-	-	1	1	-	-	-	-	-	-	-	7
宇検村	26	16	10	2	1	1	-	-	-	3	3	-	-	-	-	-	-	-	17
瀬戸内町	52	31	21	3	3	-	-	-	-	7	4	3	-	-	-	-	-	-	33
龍郷町	30	14	16	3	2	1	-	-	-	2	1	1	-	-	-	-	-	-	21
喜界町	17	11	6	1	1	-	-	-	-	1	1	-	-	-	-	-	-	-	13
徳之島町	51	25	26	3	3	-	-	-	-	5	3	2	-	-	-	-	-	-	32
天城町	27	18	9	2	2	-	-	-	-	3	3	-	-	-	-	-	-	-	19
伊仙町	36	19	17	3	3	-	-	-	-	3	3	-	-	-	-	-	-	-	20
和泊町	28	16	12	2	2	-	-	-	-	2	2	-	-	-	-	-	-	-	20
知名町	26	13	13	2	2	-	-	-	-	2	1	1	-	-	-	-	-	-	15
与論町	21	11	10	1	1	-	-	-	-	1	1	-	-	-	-	-	-	-	16

教 員 数 (本務者)

論		助 教 諭			養 護 教 諭			養 護 助 教 諭			栄 養 教 諭			講 師			(参考) : 兼務教員数			区 分		
男	女	計	男	女	計	男	女	計	男	女	計	男	女	計	男	女	計	男	女			
1,851	1,326	19	18	1	188	-	188	20	-	20	48	-	48	401	143	258	466	230	236	令和6年度		
<b>1,823</b>	<b>1,329</b>	<b>21</b>	<b>19</b>	<b>2</b>	<b>180</b>	-	<b>180</b>	<b>25</b>	-	<b>25</b>	<b>47</b>	-	<b>47</b>	<b>467</b>	<b>181</b>	<b>286</b>	<b>547</b>	<b>249</b>	<b>298</b>	<b>令和7年度</b>		
20	7	-	-	-	1	-	1	-	-	-	-	-	-	-	-	-	6	4	2	国立		
1,727	1,284	-	-	-	174	-	174	25	-	25	47	-	47	455	171	284	372	136	236	公立		
76	38	21	19	2	5	-	5	-	-	-	-	-	-	12	10	2	169	109	60	私立		
575	452	17	16	1	45	-	45	4	-	4	15	-	15	179	73	106	128	99	29	鹿児島市		
122	84	-	-	-	13	-	13	3	-	3	4	-	4	29	12	17	36	6	30	鹿屋市		
25	18	-	-	-	4	-	4	-	-	-	-	-	-	6	4	2	3	3	-	枕崎市		
22	22	-	-	-	3	-	3	1	-	1	-	-	-	4	1	3	7	1	6	阿久根市		
64	46	-	-	-	7	-	7	-	-	-	1	-	1	11	5	6	6	1	5	出水市		
40	25	-	-	-	5	-	5	-	-	-	1	-	1	11	3	8	3	3	-	指宿市		
20	12	-	-	-	1	-	1	-	-	-	-	-	-	-	-	-	2	-	2	西之表市		
10	8	-	-	-	1	-	1	-	-	-	-	-	-	1	1	-	2	1	1	垂水市		
99	79	-	-	-	11	-	11	1	-	1	4	-	4	26	13	13	7	4	3	薩摩川内市		
61	34	1	1	-	5	-	5	1	-	1	2	-	2	8	1	7	30	12	18	日置市		
26	24	-	-	-	3	-	3	1	-	1	-	-	-	4	-	4	8	3	5	曾於市		
147	113	-	-	-	14	-	14	2	-	2	3	-	3	38	13	25	42	19	23	霧島市		
42	26	3	2	1	6	-	6	1	-	1	1	-	1	10	5	5	28	13	15	いちき串木野市		
33	15	-	-	-	3	-	3	-	-	-	1	-	1	4	-	4	2	1	1	南さつま市		
39	27	-	-	-	4	-	4	1	-	1	2	-	2	11	4	7	8	4	4	志布志市		
60	56	-	-	-	6	-	6	1	-	1	1	-	1	13	4	9	53	9	44	奄美市		
33	17	-	-	-	3	-	3	-	-	-	1	-	1	5	2	3	1	-	1	南九州市		
26	20	-	-	-	3	-	3	2	-	2	2	-	2	6	1	5	19	6	13	伊佐市		
92	60	-	-	-	6	-	6	2	-	2	4	-	4	20	7	13	5	3	2	始良市		
-	-	-	-	-	-	-	-	-	-	-	-	-	-	-	-	-	-	-	-	-	鹿児島郡	
-	-	-	-	-	-	-	-	-	-	-	-	-	-	-	-	-	-	-	-	-	三島村	
-	-	-	-	-	-	-	-	-	-	-	-	-	-	-	-	-	-	-	-	-	十島村	
<b>22</b>	<b>10</b>	-	-	-	<b>1</b>	-	<b>1</b>	-	-	-	-	-	-	<b>4</b>	<b>2</b>	<b>2</b>	-	-	-	-	薩摩郡	
22	10	-	-	-	1	-	1	-	-	-	-	-	-	4	2	2	-	-	-	-	さつま町	
<b>17</b>	<b>17</b>	-	-	-	<b>4</b>	-	<b>4</b>	-	-	-	-	-	-	<b>9</b>	<b>4</b>	<b>5</b>	<b>9</b>	<b>2</b>	<b>7</b>	-	出水郡	
17	17	-	-	-	4	-	4	-	-	-	-	-	-	9	4	5	9	2	7	-	長島町	
<b>13</b>	<b>6</b>	-	-	-	<b>2</b>	-	<b>2</b>	-	-	-	-	-	-	<b>5</b>	<b>3</b>	<b>2</b>	<b>2</b>	<b>1</b>	<b>1</b>	-	始良郡	
13	6	-	-	-	2	-	2	-	-	-	-	-	-	5	3	2	2	1	1	-	湧水町	
<b>16</b>	<b>11</b>	-	-	-	<b>1</b>	-	<b>1</b>	-	-	-	<b>1</b>	-	<b>1</b>	<b>2</b>	<b>2</b>	-	-	-	-	-	曾於郡	
16	11	-	-	-	1	-	1	-	-	-	1	-	1	2	2	-	-	-	-	-	大崎町	
<b>59</b>	<b>34</b>	-	-	-	<b>9</b>	-	<b>9</b>	-	-	-	<b>2</b>	-	<b>2</b>	<b>19</b>	<b>5</b>	<b>14</b>	<b>53</b>	<b>36</b>	<b>17</b>	-	肝属郡	
6	7	-	-	-	1	-	1	-	-	-	1	-	1	4	3	1	4	4	-	-	東串良町	
7	4	-	-	-	2	-	2	-	-	-	-	-	-	6	1	5	4	1	3	-	錦江町	
11	4	-	-	-	2	-	2	-	-	-	-	-	-	5	1	4	4	1	3	-	南大隅町	
35	19	-	-	-	4	-	4	-	-	-	1	-	1	4	-	4	41	30	11	-	肝付町	
<b>34</b>	<b>26</b>	-	-	-	<b>4</b>	-	<b>4</b>	<b>1</b>	-	<b>1</b>	-	-	-	<b>5</b>	<b>3</b>	<b>2</b>	<b>9</b>	<b>2</b>	<b>7</b>	-	熊毛郡	
8	5	-	-	-	-	-	-	1	-	1	-	-	-	1	-	1	1	-	1	-	中種子町	
7	6	-	-	-	1	-	1	-	-	-	-	-	-	-	-	-	1	-	1	-	南種子町	
19	15	-	-	-	3	-	3	-	-	-	-	-	-	4	3	1	7	2	5	-	屋久島町	
<b>126</b>	<b>87</b>	-	-	-	<b>16</b>	-	<b>16</b>	<b>4</b>	-	<b>4</b>	<b>2</b>	-	<b>2</b>	<b>37</b>	<b>13</b>	<b>24</b>	<b>84</b>	<b>20</b>	<b>64</b>	-	大島郡	
6	1	-	-	-	1	-	1	-	-	-	-	-	-	1	1	-	2	1	1	-	大和村	
11	6	-	-	-	1	-	1	-	-	-	-	-	-	3	1	2	13	3	10	-	宇検村	
21	12	-	-	-	1	-	1	1	-	1	-	-	-	7	3	4	22	9	13	-	瀬戸内町	
11	10	-	-	-	1	-	1	-	-	-	-	-	-	3	-	3	9	2	7	-	龍郷町	
8	5	-	-	-	1	-	1	-	-	-	-	-	-	1	1	-	2	1	1	-	喜界町	
15	17	-	-	-	3	-	3	-	-	-	-	-	-	8	4	4	17	3	14	-	徳之島町	
13	6	-	-	-	1	-	1	1	-	1	-	-	-	1	-	1	8	1	7	-	天城町	
12	8	-	-	-	3	-	3	-	-	-	-	-	-	7	1	6	4	-	4	-	伊仙町	
11	9	-	-	-	1	-	1	1	-	1	-	-	-	2	1	1	3	-	3	-	和泊町	
10	5	-	-	-	2	-	2	1	-	1	1	-	1	3	-	3	4	-	4	-	知与町	
8	8	-	-	-	1	-	1	-	-	-	1	-	1	1	1	-	-	-	-	-	-	与論町

20 本務教員のうち休職等教員数（再掲）・指導主事等の数（再掲・公立のみ）

区分	校長・副校長・教頭・主幹教諭・指導教諭・教諭・助教諭・講師						養護教諭・養護助教諭・栄養教諭						指導主事	教育委員会事務局長等勤務者・その他	留学生・海外日本人派遣者
	計	休職			育児休業	介護休業	計	休職			育児休業	介護休業			
		教員組合事務専従者(公立)	職務上の負傷疾病	その他				教員組合事務専従者(公立)	職務上の負傷疾病	その他					
令和6年度	69	1	-	18	50	-	17	1	-	-	16	-	58	29	17
<b>令和7年度</b>	<b>70</b>	<b>1</b>	<b>-</b>	<b>11</b>	<b>58</b>	<b>-</b>	<b>14</b>	<b>1</b>	<b>-</b>	<b>-</b>	<b>13</b>	<b>-</b>	<b>60</b>	<b>28</b>	<b>14</b>
国立	-	...	-	-	-	-	-	...	-	-	-	-	...	...	...
公立	70	1	-	11	58	-	14	1	-	-	13	-	60	28	14
私立	-	...	-	-	-	-	-	...	-	-	-	-	...	...	...
鹿児島市	15	-	-	1	14	-	2	-	-	-	2	-	34	17	9
鹿屋市	8	-	-	1	7	-	3	-	-	-	3	-	6	-	1
枕崎市	2	-	-	-	2	-	-	-	-	-	-	-	-	-	-
阿久根市	1	-	-	1	-	-	1	-	-	-	1	-	-	-	1
出水市	2	-	-	-	2	-	-	-	-	-	-	-	-	-	1
指宿市	3	-	-	2	1	-	-	-	-	-	-	-	-	-	-
西之表市	-	-	-	-	-	-	-	-	-	-	-	-	4	-	1
垂水市	-	-	-	-	-	-	-	-	-	-	-	-	-	-	-
薩摩川内市	3	-	-	1	2	-	1	1	-	-	-	-	-	-	-
日置市	3	-	-	-	3	-	1	-	-	-	1	-	-	-	-
曾於市	1	-	-	-	1	-	1	-	-	-	1	-	-	-	-
霧島市	5	1	-	-	4	-	1	-	-	-	1	-	-	9	-
いちき串木野市	1	-	-	1	-	-	1	-	-	-	1	-	-	-	1
南さつま市	1	-	-	-	1	-	-	-	-	-	-	-	5	-	-
志布志市	1	-	-	1	-	-	1	-	-	-	1	-	-	-	-
奄美市	1	-	-	1	-	-	-	-	-	-	-	-	5	-	-
南九州市	1	-	-	-	1	-	-	-	-	-	-	-	-	-	-
伊佐市	1	-	-	-	1	-	1	-	-	-	1	-	-	1	-
始良市	2	-	-	-	2	-	1	-	-	-	1	-	5	1	-
鹿児島郡	-	-	-	-	-	-	-	-	-	-	-	-	-	-	-
三島村	-	-	-	-	-	-	-	-	-	-	-	-	-	-	-
三十島村	-	-	-	-	-	-	-	-	-	-	-	-	-	-	-
薩摩郡	1	-	-	-	1	-	-	-	-	-	-	-	-	-	-
さつま町	1	-	-	-	1	-	-	-	-	-	-	-	-	-	-
出水郡	2	-	-	-	2	-	-	-	-	-	-	-	-	-	-
長島町	2	-	-	-	2	-	-	-	-	-	-	-	-	-	-
始良郡	-	-	-	-	-	-	-	-	-	-	-	-	-	-	-
湧水町	-	-	-	-	-	-	-	-	-	-	-	-	-	-	-
曾於郡	-	-	-	-	-	-	-	-	-	-	-	-	-	-	-
大崎町	-	-	-	-	-	-	-	-	-	-	-	-	-	-	-
肝属郡	9	-	-	1	8	-	-	-	-	-	-	-	-	-	-
東串良町	2	-	-	-	2	-	-	-	-	-	-	-	-	-	-
錦江町	2	-	-	-	2	-	-	-	-	-	-	-	-	-	-
南大隅町	2	-	-	-	2	-	-	-	-	-	-	-	-	-	-
肝付町	3	-	-	1	2	-	-	-	-	-	-	-	-	-	-
熊毛郡	1	-	-	-	1	-	-	-	-	-	-	-	-	-	-
種子町	-	-	-	-	-	-	-	-	-	-	-	-	-	-	-
中種子町	-	-	-	-	-	-	-	-	-	-	-	-	-	-	-
屋久島町	1	-	-	-	1	-	-	-	-	-	-	-	-	-	-
大島郡	6	-	-	1	5	-	-	-	-	-	-	-	1	-	-
大字村	-	-	-	-	-	-	-	-	-	-	-	-	-	-	-
宇和村	-	-	-	-	-	-	-	-	-	-	-	-	-	-	-
瀬戸内町	-	-	-	-	-	-	-	-	-	-	-	-	-	-	-
龍郷町	-	-	-	-	-	-	-	-	-	-	-	-	-	-	-
喜界町	-	-	-	-	-	-	-	-	-	-	-	-	-	-	-
徳之島町	1	-	-	-	1	-	-	-	-	-	-	-	1	-	-
天城町	-	-	-	-	-	-	-	-	-	-	-	-	-	-	-
伊仙町	2	-	-	1	1	-	-	-	-	-	-	-	-	-	-
和泊町	-	-	-	-	-	-	-	-	-	-	-	-	-	-	-
知名町	1	-	-	-	1	-	-	-	-	-	-	-	-	-	-
与論町	2	-	-	-	2	-	-	-	-	-	-	-	-	-	-



2 1 職 員

区 分	計			負担法による者 (公立)						そ					
	計	男	女	事務職員			学校栄養職員			「19」以外の教員			事務職員		
				計	男	女	計	男	女	計	男	女	計	男	女
令和6年度	789	266	523	194	123	71	-	-	-	2	-	2	52	5	47
<b>令和7年度</b>	<b>796</b>	<b>271</b>	<b>525</b>	<b>195</b>	<b>119</b>	<b>76</b>	<b>-</b>	<b>-</b>	<b>-</b>	<b>1</b>	<b>1</b>	<b>-</b>	<b>53</b>	<b>4</b>	<b>49</b>
国立	1	1	-	...	...	...	...	...	...	...	...	...	1	1	-
公立	765	260	505	195	119	76	-	-	-	1	1	-	35	-	35
私立	30	10	20	...	...	...	...	...	...	...	...	...	17	3	14
鹿児島市	210	63	147	51	29	22	-	-	-	1	1	-	47	4	43
鹿屋市	47	22	25	13	5	8	-	-	-	-	-	-	1	-	1
枕崎市	12	5	7	4	3	1	-	-	-	-	-	-	-	-	-
阿久根市	14	6	8	3	2	1	-	-	-	-	-	-	-	-	-
出水市	35	11	24	6	3	3	-	-	-	-	-	-	-	-	-
指宿市	15	6	9	5	4	1	-	-	-	-	-	-	-	-	-
西之表市	8	1	7	2	-	2	-	-	-	-	-	-	-	-	-
垂水市	8	2	6	1	1	-	-	-	-	-	-	-	-	-	-
薩摩川内市	34	19	15	12	8	4	-	-	-	-	-	-	-	-	-
日置市	17	6	11	6	1	5	-	-	-	-	-	-	1	-	1
曾於市	16	7	9	3	3	-	-	-	-	-	-	-	-	-	-
霧島市	72	12	60	14	8	6	-	-	-	-	-	-	1	-	1
いちき串木野市	13	5	8	5	4	1	-	-	-	-	-	-	-	-	-
南さつま市	16	7	9	3	3	-	-	-	-	-	-	-	-	-	-
志布志市	23	8	15	5	4	1	-	-	-	-	-	-	1	-	1
奄美市	29	12	17	9	6	3	-	-	-	-	-	-	-	-	-
南九州市	16	7	9	3	3	-	-	-	-	-	-	-	-	-	-
伊佐市	11	6	5	2	2	-	-	-	-	-	-	-	-	-	-
始良市	37	11	26	7	5	2	-	-	-	-	-	-	-	-	-
鹿児島郡	-	-	-	-	-	-	-	-	-	-	-	-	-	-	-
三島村	-	-	-	-	-	-	-	-	-	-	-	-	-	-	-
十島村	-	-	-	-	-	-	-	-	-	-	-	-	-	-	-
薩摩郡	4	2	2	1	1	-	-	-	-	-	-	-	-	-	-
さつま町	4	2	2	1	1	-	-	-	-	-	-	-	-	-	-
出水郡	11	4	7	4	3	1	-	-	-	-	-	-	1	-	1
長島町	11	4	7	4	3	1	-	-	-	-	-	-	1	-	1
始良郡	10	4	6	2	1	1	-	-	-	-	-	-	-	-	-
湧水町	10	4	6	2	1	1	-	-	-	-	-	-	-	-	-
曾於郡	8	3	5	1	1	-	-	-	-	-	-	-	-	-	-
大崎町	8	3	5	1	1	-	-	-	-	-	-	-	-	-	-
肝属郡	30	14	16	9	7	2	-	-	-	-	-	-	-	-	-
東串良町	6	1	5	1	1	-	-	-	-	-	-	-	-	-	-
錦江町	9	5	4	2	2	-	-	-	-	-	-	-	-	-	-
南大隅町	5	2	3	2	2	-	-	-	-	-	-	-	-	-	-
肝付町	10	6	4	4	2	2	-	-	-	-	-	-	-	-	-
熊毛郡	22	4	18	5	1	4	-	-	-	-	-	-	1	-	1
中種子町	5	-	5	1	-	1	-	-	-	-	-	-	1	-	1
南種子町	4	-	4	1	-	1	-	-	-	-	-	-	-	-	-
屋久島町	13	4	9	3	1	2	-	-	-	-	-	-	-	-	-
大島郡	78	24	54	19	11	8	-	-	-	-	-	-	-	-	-
大和村	3	2	1	1	-	1	-	-	-	-	-	-	-	-	-
宇検村	4	1	3	1	1	-	-	-	-	-	-	-	-	-	-
瀬戸内町	11	2	9	1	1	-	-	-	-	-	-	-	-	-	-
龍郷町	6	1	5	2	-	2	-	-	-	-	-	-	-	-	-
喜界町	4	1	3	1	1	-	-	-	-	-	-	-	-	-	-
徳之島町	7	1	6	3	1	2	-	-	-	-	-	-	-	-	-
天城町	11	2	9	2	2	-	-	-	-	-	-	-	-	-	-
伊仙町	11	4	7	3	1	2	-	-	-	-	-	-	-	-	-
和泊町	9	5	4	2	1	1	-	-	-	-	-	-	-	-	-
知名町	6	3	3	2	2	-	-	-	-	-	-	-	-	-	-
与論町	6	2	4	1	1	-	-	-	-	-	-	-	-	-	-

1. 「負担法による者」とは、市町村立学校職員給与負担法により都道府県費から給与が支給されている者をいう。  
 2. 「「19以外の教員」とは、市町村立学校で市町村が給与を負担して任用している本務の教員のうち、給与を条例で

数 (本務者)

の			他			の			者			警備員・その他			区 分			
学校図書館事務員			養護職員(看護師等)			学校栄養職員			学校給食調理従事員			用務員						
計	男	女	計	男	女	計	男	女	計	男	女	計	男	女	計	男	女	
132	4	128	-	-	-	4	-	4	61	-	61	157	86	71	187	48	139	令和6年度
<b>133</b>	<b>4</b>	<b>129</b>	-	-	-	<b>3</b>	-	<b>3</b>	<b>64</b>	-	<b>64</b>	<b>162</b>	<b>90</b>	<b>72</b>	<b>185</b>	<b>53</b>	<b>132</b>	令和7年度
-	-	-	-	-	-	-	-	-	-	-	-	-	-	-	-	-	-	国立
129	4	125	-	-	-	3	-	3	64	-	64	159	89	70	179	47	132	公立
4	-	4	-	-	-	-	-	-	-	-	-	3	1	2	6	6	-	私立
41	-	41	-	-	-	-	-	-	17	-	17	20	15	5	33	14	19	鹿児島市
8	2	6	-	-	-	-	-	-	-	-	-	13	12	1	12	3	9	鹿屋市
4	1	3	-	-	-	-	-	-	-	-	-	4	1	3	-	-	-	枕崎市
3	-	3	-	-	-	-	-	-	-	-	-	3	3	-	5	1	4	阿久根市
5	-	5	-	-	-	-	-	-	12	-	12	7	5	2	5	3	2	出水市
5	-	5	-	-	-	-	-	-	-	-	-	5	2	3	-	-	-	指宿市
-	-	-	-	-	-	-	-	-	-	-	-	2	1	1	4	-	4	西之表市
1	-	1	-	-	-	-	-	-	-	-	-	1	-	1	5	1	4	垂水市
8	1	7	-	-	-	-	-	-	-	-	-	10	8	2	4	2	2	薩摩川内市
4	-	4	-	-	-	-	-	-	-	-	-	5	5	-	1	-	1	日置市
-	-	-	-	-	-	1	-	1	-	-	-	6	3	3	6	1	5	曾於市
11	-	11	-	-	-	2	-	2	21	-	21	12	4	8	11	-	11	霧島市
-	-	-	-	-	-	-	-	-	-	-	-	5	1	4	3	-	3	いちき串木野市
3	-	3	-	-	-	-	-	-	-	-	-	3	2	1	7	2	5	南さつま市
4	-	4	-	-	-	-	-	-	-	-	-	5	2	3	8	2	6	志布志市
4	-	4	-	-	-	-	-	-	-	-	-	5	-	5	11	6	5	奄美市
3	-	3	-	-	-	-	-	-	-	-	-	3	3	-	7	1	6	南九州市
-	-	-	-	-	-	-	-	-	-	-	-	4	2	2	5	2	3	伊佐市
5	-	5	-	-	-	-	-	-	14	-	14	8	6	2	3	-	3	始良市
-	-	-	-	-	-	-	-	-	-	-	-	-	-	-	-	-	-	鹿児島郡
-	-	-	-	-	-	-	-	-	-	-	-	-	-	-	-	-	-	三島村
-	-	-	-	-	-	-	-	-	-	-	-	-	-	-	-	-	-	十島村
1	-	1	-	-	-	-	-	-	-	-	-	2	1	1	-	-	-	薩摩郡
1	-	1	-	-	-	-	-	-	-	-	-	2	1	1	-	-	-	さつま町
1	-	1	-	-	-	-	-	-	-	-	-	3	1	2	2	-	2	出水郡
1	-	1	-	-	-	-	-	-	-	-	-	3	1	2	2	-	2	長島町
2	-	2	-	-	-	-	-	-	-	-	-	2	1	1	4	2	2	始良郡
2	-	2	-	-	-	-	-	-	-	-	-	2	1	1	4	2	2	湧水町
1	-	1	-	-	-	-	-	-	-	-	-	1	1	-	5	1	4	曾於郡
1	-	1	-	-	-	-	-	-	-	-	-	1	1	-	5	1	4	大崎町
5	-	5	-	-	-	-	-	-	-	-	-	9	5	4	7	2	5	肝属郡
1	-	1	-	-	-	-	-	-	-	-	-	1	-	1	3	-	3	東串良町
2	-	2	-	-	-	-	-	-	-	-	-	2	1	1	3	2	1	錦江町
1	-	1	-	-	-	-	-	-	-	-	-	2	-	2	-	-	-	南大隅町
1	-	1	-	-	-	-	-	-	-	-	-	4	4	-	1	-	1	肝付町
2	-	2	-	-	-	-	-	-	-	-	-	5	2	3	9	1	8	熊毛郡
1	-	1	-	-	-	-	-	-	-	-	-	1	-	1	1	-	1	中種子町
-	-	-	-	-	-	-	-	-	-	-	-	1	-	1	2	-	2	南種子町
1	-	1	-	-	-	-	-	-	-	-	-	3	2	1	6	1	5	屋久島町
12	-	12	-	-	-	-	-	-	-	-	-	19	4	15	28	9	19	大島郡
-	-	-	-	-	-	-	-	-	-	-	-	1	1	-	1	1	-	大村
1	-	1	-	-	-	-	-	-	-	-	-	1	-	1	1	-	1	宇検村
2	-	2	-	-	-	-	-	-	-	-	-	2	-	2	6	1	5	瀬戸内町
-	-	-	-	-	-	-	-	-	-	-	-	2	-	2	2	1	1	龍郷町
1	-	1	-	-	-	-	-	-	-	-	-	1	-	1	1	-	1	喜界町
1	-	1	-	-	-	-	-	-	-	-	-	2	-	2	1	-	1	徳之島町
2	-	2	-	-	-	-	-	-	-	-	-	2	-	2	5	-	5	天城町
-	-	-	-	-	-	-	-	-	-	-	-	3	-	3	5	3	2	伊仙町
2	-	2	-	-	-	-	-	-	-	-	-	2	2	-	3	2	1	和泊町
2	-	2	-	-	-	-	-	-	-	-	-	2	1	1	-	-	-	知名町
1	-	1	-	-	-	-	-	-	-	-	-	1	-	1	3	1	2	与論町

定めている等「法令に定める条件」を満たしていない者をいう。

# 義務教育学校

## 22 市町村別学校数・へき地等指定学校数

区分	学校数			へき地等指定学校数 (再掲・公立のみ)																
	計	本校	分校	計			特別地		準へき地		1級		2級		3級		4級		5級	
				計	本校	分校	本校	分校	本校	分校	本校	分校	本校	分校	本校	分校	本校	分校	本校	分校
令和6年度	17	17	-	12	12	-	1	-	-	-	-	-	1	-	-	-	-	-	10	-
<b>令和7年度</b>	<b>17</b>	<b>17</b>	<b>-</b>	<b>12</b>	<b>12</b>	<b>-</b>	<b>-</b>	<b>-</b>	<b>-</b>	<b>-</b>	<b>-</b>	<b>-</b>	<b>1</b>	<b>-</b>	<b>-</b>	<b>-</b>	<b>-</b>	<b>-</b>	<b>11</b>	<b>-</b>
国立	-	-	-	...	...	...	...	...	...	...	...	...	...	...	...	...	...	...	...	...
公立	17	17	-	12	12	-	-	-	-	-	-	-	1	-	-	-	-	-	11	-
私立	-	-	-	...	...	...	...	...	...	...	...	...	...	...	...	...	...	...	...	...
鹿児島市	-	-	-	-	-	-	-	-	-	-	-	-	-	-	-	-	-	-	-	-
鹿屋市	-	-	-	-	-	-	-	-	-	-	-	-	-	-	-	-	-	-	-	-
枕崎市	-	-	-	-	-	-	-	-	-	-	-	-	-	-	-	-	-	-	-	-
阿久根市	-	-	-	-	-	-	-	-	-	-	-	-	-	-	-	-	-	-	-	-
出水市	1	1	-	-	-	-	-	-	-	-	-	-	-	-	-	-	-	-	-	-
指宿市	-	-	-	-	-	-	-	-	-	-	-	-	-	-	-	-	-	-	-	-
西之表市	-	-	-	-	-	-	-	-	-	-	-	-	-	-	-	-	-	-	-	-
垂水市	-	-	-	-	-	-	-	-	-	-	-	-	-	-	-	-	-	-	-	-
薩摩川内市	1	1	-	-	-	-	-	-	-	-	-	-	-	-	-	-	-	-	-	-
日置市	1	1	-	-	-	-	-	-	-	-	-	-	-	-	-	-	-	-	-	-
曾於市	-	-	-	-	-	-	-	-	-	-	-	-	-	-	-	-	-	-	-	-
霧島市	-	-	-	-	-	-	-	-	-	-	-	-	-	-	-	-	-	-	-	-
いちき串木野市	-	-	-	-	-	-	-	-	-	-	-	-	-	-	-	-	-	-	-	-
南さつま市	2	2	-	-	-	-	-	-	-	-	-	-	-	-	-	-	-	-	-	-
志布志市	-	-	-	-	-	-	-	-	-	-	-	-	-	-	-	-	-	-	-	-
奄美市	-	-	-	-	-	-	-	-	-	-	-	-	-	-	-	-	-	-	-	-
南九州市	-	-	-	-	-	-	-	-	-	-	-	-	-	-	-	-	-	-	-	-
伊佐市	-	-	-	-	-	-	-	-	-	-	-	-	-	-	-	-	-	-	-	-
始良市	-	-	-	-	-	-	-	-	-	-	-	-	-	-	-	-	-	-	-	-
<b>鹿児島郡</b>	<b>11</b>	<b>11</b>	<b>-</b>	<b>11</b>	<b>11</b>	<b>-</b>	<b>-</b>	<b>-</b>	<b>-</b>	<b>-</b>	<b>-</b>	<b>-</b>	<b>-</b>	<b>-</b>	<b>-</b>	<b>-</b>	<b>-</b>	<b>-</b>	<b>11</b>	<b>-</b>
三島村	4	4	-	4	4	-	-	-	-	-	-	-	-	-	-	-	-	-	4	-
十島村	7	7	-	7	7	-	-	-	-	-	-	-	-	-	-	-	-	-	7	-
薩摩郡	-	-	-	-	-	-	-	-	-	-	-	-	-	-	-	-	-	-	-	-
さつま町	-	-	-	-	-	-	-	-	-	-	-	-	-	-	-	-	-	-	-	-
出水郡	-	-	-	-	-	-	-	-	-	-	-	-	-	-	-	-	-	-	-	-
長島町	-	-	-	-	-	-	-	-	-	-	-	-	-	-	-	-	-	-	-	-
始良郡	-	-	-	-	-	-	-	-	-	-	-	-	-	-	-	-	-	-	-	-
湧水町	-	-	-	-	-	-	-	-	-	-	-	-	-	-	-	-	-	-	-	-
曾於郡	-	-	-	-	-	-	-	-	-	-	-	-	-	-	-	-	-	-	-	-
大崎町	-	-	-	-	-	-	-	-	-	-	-	-	-	-	-	-	-	-	-	-
肝属郡	<b>1</b>	<b>1</b>	<b>-</b>	<b>1</b>	<b>1</b>	<b>-</b>	<b>-</b>	<b>-</b>	<b>-</b>	<b>-</b>	<b>-</b>	<b>-</b>	<b>1</b>	<b>-</b>	<b>-</b>	<b>-</b>	<b>-</b>	<b>-</b>	<b>-</b>	<b>-</b>
東串良町	-	-	-	-	-	-	-	-	-	-	-	-	-	-	-	-	-	-	-	-
錦江町	-	-	-	-	-	-	-	-	-	-	-	-	-	-	-	-	-	-	-	-
南大隅町	-	-	-	-	-	-	-	-	-	-	-	-	-	-	-	-	-	-	-	-
肝付町	1	1	-	1	1	-	-	-	-	-	-	-	1	-	-	-	-	-	-	-
熊毛郡	-	-	-	-	-	-	-	-	-	-	-	-	-	-	-	-	-	-	-	-
中種子町	-	-	-	-	-	-	-	-	-	-	-	-	-	-	-	-	-	-	-	-
南種子町	-	-	-	-	-	-	-	-	-	-	-	-	-	-	-	-	-	-	-	-
屋久島町	-	-	-	-	-	-	-	-	-	-	-	-	-	-	-	-	-	-	-	-
大島郡	-	-	-	-	-	-	-	-	-	-	-	-	-	-	-	-	-	-	-	-
大字村	-	-	-	-	-	-	-	-	-	-	-	-	-	-	-	-	-	-	-	-
宇検村	-	-	-	-	-	-	-	-	-	-	-	-	-	-	-	-	-	-	-	-
瀬戸内町	-	-	-	-	-	-	-	-	-	-	-	-	-	-	-	-	-	-	-	-
龍郷町	-	-	-	-	-	-	-	-	-	-	-	-	-	-	-	-	-	-	-	-
喜界町	-	-	-	-	-	-	-	-	-	-	-	-	-	-	-	-	-	-	-	-
徳之島町	-	-	-	-	-	-	-	-	-	-	-	-	-	-	-	-	-	-	-	-
天城町	-	-	-	-	-	-	-	-	-	-	-	-	-	-	-	-	-	-	-	-
伊仙町	-	-	-	-	-	-	-	-	-	-	-	-	-	-	-	-	-	-	-	-
和泊町	-	-	-	-	-	-	-	-	-	-	-	-	-	-	-	-	-	-	-	-
知名町	-	-	-	-	-	-	-	-	-	-	-	-	-	-	-	-	-	-	-	-
与論町	-	-	-	-	-	-	-	-	-	-	-	-	-	-	-	-	-	-	-	-

1. 「へき地等指定学校」とは、へき地教育振興法及び都道府県条例によってへき地等学校の指定を受けた学校をいう。  
 2. 「特別地」「準へき地」「1級」「2級」等の区分は、へき地教育振興法施行規則第3条第1項及び第2項並びに第10条第1項に定められた区分で特別地より準へき地、準へき地より1級、1級より2級……となるにつれてへき地性はだんだん強くなる。

## 2 3 編 制 方 式 別 学 級 数

区 分	計	単 式 学 級										複式 学級	特 別 支 援 学 級					
		計	1 学年	2 学年	3 学年	4 学年	5 学年	6 学年	7 学年	8 学年	9 学年		計	知的 障害	肢 体 不自由	病弱・ 身体 虚 弱	難聴	自閉 症・情 緒障害
令和6年度	144	68	6	8	6	6	6	5	7	7	17	40	36	15	1	-	-	20
<b>令和7年度</b>	<b>143</b>	<b>72</b>	<b>8</b>	<b>11</b>	<b>6</b>	<b>5</b>	<b>5</b>	<b>7</b>	<b>6</b>	<b>6</b>	<b>18</b>	<b>35</b>	<b>36</b>	<b>15</b>	<b>1</b>	<b>-</b>	<b>-</b>	<b>20</b>
国立 公立	-	-	-	-	-	-	-	-	-	-	-	-	-	-	-	-	-	-
私立	143	72	8	11	6	5	5	7	6	6	18	35	36	15	1	-	-	20
鹿児島市	-	-	-	-	-	-	-	-	-	-	-	-	-	-	-	-	-	-
鹿屋市	-	-	-	-	-	-	-	-	-	-	-	-	-	-	-	-	-	-
枕崎市	-	-	-	-	-	-	-	-	-	-	-	-	-	-	-	-	-	-
阿久根市	-	-	-	-	-	-	-	-	-	-	-	-	-	-	-	-	-	-
出水市	12	5	1	1	-	-	-	-	1	1	1	2	5	3	-	-	-	2
指宿市	-	-	-	-	-	-	-	-	-	-	-	-	-	-	-	-	-	-
西表市	-	-	-	-	-	-	-	-	-	-	-	-	-	-	-	-	-	-
垂水市	-	-	-	-	-	-	-	-	-	-	-	-	-	-	-	-	-	-
薩摩川内市	22	15	2	1	2	2	2	2	1	1	2	-	7	3	1	-	-	3
日置市	14	9	1	1	1	1	1	1	1	1	1	-	5	2	-	-	-	3
曾於島市	-	-	-	-	-	-	-	-	-	-	-	-	-	-	-	-	-	-
いちき串木野市	-	-	-	-	-	-	-	-	-	-	-	-	-	-	-	-	-	-
南さつま市	31	19	2	2	2	2	2	3	2	2	2	1	11	3	-	-	-	8
志布志市	-	-	-	-	-	-	-	-	-	-	-	-	-	-	-	-	-	-
奄美市	-	-	-	-	-	-	-	-	-	-	-	-	-	-	-	-	-	-
南九州市	-	-	-	-	-	-	-	-	-	-	-	-	-	-	-	-	-	-
伊佐市	-	-	-	-	-	-	-	-	-	-	-	-	-	-	-	-	-	-
始良市	-	-	-	-	-	-	-	-	-	-	-	-	-	-	-	-	-	-
<b>鹿児島郡</b>	<b>58</b>	<b>22</b>	<b>2</b>	<b>5</b>	<b>1</b>	-	-	<b>1</b>	<b>1</b>	<b>1</b>	<b>11</b>	<b>30</b>	<b>6</b>	<b>3</b>	-	-	-	<b>3</b>
三島村	21	9	-	1	1	-	-	1	1	1	4	11	1	-	-	-	-	1
十島村	37	13	2	4	-	-	-	-	-	-	7	19	5	3	-	-	-	2
<b>薩摩郡</b>	-	-	-	-	-	-	-	-	-	-	-	-	-	-	-	-	-	-
さつま町	-	-	-	-	-	-	-	-	-	-	-	-	-	-	-	-	-	-
<b>出水郡</b>	-	-	-	-	-	-	-	-	-	-	-	-	-	-	-	-	-	-
長島町	-	-	-	-	-	-	-	-	-	-	-	-	-	-	-	-	-	-
<b>始良郡</b>	-	-	-	-	-	-	-	-	-	-	-	-	-	-	-	-	-	-
湧水町	-	-	-	-	-	-	-	-	-	-	-	-	-	-	-	-	-	-
<b>曾於郡</b>	-	-	-	-	-	-	-	-	-	-	-	-	-	-	-	-	-	-
大崎町	-	-	-	-	-	-	-	-	-	-	-	-	-	-	-	-	-	-
<b>肝属郡</b>	<b>6</b>	<b>2</b>	-	<b>1</b>	-	-	-	-	-	-	<b>1</b>	<b>2</b>	<b>2</b>	<b>1</b>	-	-	-	<b>1</b>
東串良町	-	-	-	-	-	-	-	-	-	-	-	-	-	-	-	-	-	-
錦江町	-	-	-	-	-	-	-	-	-	-	-	-	-	-	-	-	-	-
南大隅町	-	-	-	-	-	-	-	-	-	-	-	-	-	-	-	-	-	-
肝付町	6	2	-	1	-	-	-	-	-	-	-	2	2	1	-	-	-	1
<b>熊毛郡</b>	-	-	-	-	-	-	-	-	-	-	-	-	-	-	-	-	-	-
中種子町	-	-	-	-	-	-	-	-	-	-	-	-	-	-	-	-	-	-
南種子町	-	-	-	-	-	-	-	-	-	-	-	-	-	-	-	-	-	-
屋久島町	-	-	-	-	-	-	-	-	-	-	-	-	-	-	-	-	-	-
<b>大島郡</b>	-	-	-	-	-	-	-	-	-	-	-	-	-	-	-	-	-	-
大宇和村	-	-	-	-	-	-	-	-	-	-	-	-	-	-	-	-	-	-
宇和島村	-	-	-	-	-	-	-	-	-	-	-	-	-	-	-	-	-	-
瀬戸内町	-	-	-	-	-	-	-	-	-	-	-	-	-	-	-	-	-	-
龍郷町	-	-	-	-	-	-	-	-	-	-	-	-	-	-	-	-	-	-
喜界町	-	-	-	-	-	-	-	-	-	-	-	-	-	-	-	-	-	-
徳之島町	-	-	-	-	-	-	-	-	-	-	-	-	-	-	-	-	-	-
天城町	-	-	-	-	-	-	-	-	-	-	-	-	-	-	-	-	-	-
伊仙町	-	-	-	-	-	-	-	-	-	-	-	-	-	-	-	-	-	-
和泊町	-	-	-	-	-	-	-	-	-	-	-	-	-	-	-	-	-	-
知名町	-	-	-	-	-	-	-	-	-	-	-	-	-	-	-	-	-	-
与論町	-	-	-	-	-	-	-	-	-	-	-	-	-	-	-	-	-	-

1. 「単式学級」とは、同一学年の児童生徒のみで編成している学級をいう。
2. 「複式学級」とは、2以上の学年の児童生徒を1学級に編成している学級をいう。
3. 「特別支援学級」とは、学校教育法第81条第2項の各号に定める学級をいい、単式学級、複式学級を含まない。

## 2 4 学 年 別

区 分	計			1 学 年			2 学 年			3 学 年			4 学 年		
	計	男	女	計	男	女	計	男	女	計	男	女	計	男	女
令和 6 年度	1,434	739	695	117	55	62	150	85	65	148	73	75	147	80	67
<b>令和 7 年度</b>	<b>1,407</b>	<b>731</b>	<b>676</b>	<b>127</b>	<b>70</b>	<b>57</b>	<b>118</b>	<b>59</b>	<b>59</b>	<b>151</b>	<b>84</b>	<b>67</b>	<b>152</b>	<b>74</b>	<b>78</b>
国立	-	-	-	-	-	-	-	-	-	-	-	-	-	-	-
公立	1,407	731	676	127	70	57	118	59	59	151	84	67	152	74	78
私立	-	-	-	-	-	-	-	-	-	-	-	-	-	-	-
鹿児島市	-	-	-	-	-	-	-	-	-	-	-	-	-	-	-
鹿屋市	-	-	-	-	-	-	-	-	-	-	-	-	-	-	-
枕崎市	-	-	-	-	-	-	-	-	-	-	-	-	-	-	-
阿久根市	-	-	-	-	-	-	-	-	-	-	-	-	-	-	-
出水市	105	57	48	3	2	1	12	7	5	9	5	4	10	4	6
指宿市	-	-	-	-	-	-	-	-	-	-	-	-	-	-	-
西之表市	-	-	-	-	-	-	-	-	-	-	-	-	-	-	-
垂水市	-	-	-	-	-	-	-	-	-	-	-	-	-	-	-
薩摩川内市	394	212	182	46	27	19	27	11	16	39	23	16	44	21	23
日置市	229	103	126	23	9	14	16	8	8	28	11	17	26	14	12
曾於市	-	-	-	-	-	-	-	-	-	-	-	-	-	-	-
霧島市	-	-	-	-	-	-	-	-	-	-	-	-	-	-	-
いちき串木野市	-	-	-	-	-	-	-	-	-	-	-	-	-	-	-
南さつま市	478	246	232	45	25	20	45	20	25	59	38	21	54	28	26
志布志市	-	-	-	-	-	-	-	-	-	-	-	-	-	-	-
奄美市	-	-	-	-	-	-	-	-	-	-	-	-	-	-	-
南九州市	-	-	-	-	-	-	-	-	-	-	-	-	-	-	-
伊佐市	-	-	-	-	-	-	-	-	-	-	-	-	-	-	-
始良市	-	-	-	-	-	-	-	-	-	-	-	-	-	-	-
<b>鹿児島郡</b>	<b>183</b>	<b>104</b>	<b>79</b>	<b>10</b>	<b>7</b>	<b>3</b>	<b>16</b>	<b>12</b>	<b>4</b>	<b>14</b>	<b>6</b>	<b>8</b>	<b>15</b>	<b>6</b>	<b>9</b>
三島村	76	40	36	7	5	2	6	4	2	5	3	2	7	2	5
十島村	107	64	43	3	2	1	10	8	2	9	3	6	8	4	4
薩摩郡	-	-	-	-	-	-	-	-	-	-	-	-	-	-	-
さつま町	-	-	-	-	-	-	-	-	-	-	-	-	-	-	-
出水郡	-	-	-	-	-	-	-	-	-	-	-	-	-	-	-
長島町	-	-	-	-	-	-	-	-	-	-	-	-	-	-	-
始良郡	-	-	-	-	-	-	-	-	-	-	-	-	-	-	-
湧水町	-	-	-	-	-	-	-	-	-	-	-	-	-	-	-
曾於郡	-	-	-	-	-	-	-	-	-	-	-	-	-	-	-
大崎町	-	-	-	-	-	-	-	-	-	-	-	-	-	-	-
肝属郡	<b>18</b>	<b>9</b>	<b>9</b>	-	-	-	<b>2</b>	<b>1</b>	<b>1</b>	<b>2</b>	<b>1</b>	<b>1</b>	<b>3</b>	<b>1</b>	<b>2</b>
東串良町	-	-	-	-	-	-	-	-	-	-	-	-	-	-	-
錦江町	-	-	-	-	-	-	-	-	-	-	-	-	-	-	-
南大隅町	-	-	-	-	-	-	-	-	-	-	-	-	-	-	-
肝付町	18	9	9	-	-	-	2	1	1	2	1	1	3	1	2
熊毛郡	-	-	-	-	-	-	-	-	-	-	-	-	-	-	-
中種子町	-	-	-	-	-	-	-	-	-	-	-	-	-	-	-
南種子町	-	-	-	-	-	-	-	-	-	-	-	-	-	-	-
屋久島町	-	-	-	-	-	-	-	-	-	-	-	-	-	-	-
大島郡	-	-	-	-	-	-	-	-	-	-	-	-	-	-	-
大和村	-	-	-	-	-	-	-	-	-	-	-	-	-	-	-
宇検村	-	-	-	-	-	-	-	-	-	-	-	-	-	-	-
瀬戸内町	-	-	-	-	-	-	-	-	-	-	-	-	-	-	-
龍郷町	-	-	-	-	-	-	-	-	-	-	-	-	-	-	-
喜界町	-	-	-	-	-	-	-	-	-	-	-	-	-	-	-
徳之島町	-	-	-	-	-	-	-	-	-	-	-	-	-	-	-
天城町	-	-	-	-	-	-	-	-	-	-	-	-	-	-	-
伊仙町	-	-	-	-	-	-	-	-	-	-	-	-	-	-	-
和泊町	-	-	-	-	-	-	-	-	-	-	-	-	-	-	-
知名町	-	-	-	-	-	-	-	-	-	-	-	-	-	-	-
与論町	-	-	-	-	-	-	-	-	-	-	-	-	-	-	-

# 児 童 生 徒 数

5 学 年			6 学 年			7 学 年			8 学 年			9 学 年			区 分
計	男	女	計	男	女	計	男	女	計	男	女	計	男	女	
182	104	78	150	60	90	172	92	80	184	91	93	184	99	85	令和6年度
<b>150</b>	<b>81</b>	<b>69</b>	<b>186</b>	<b>107</b>	<b>79</b>	<b>161</b>	<b>69</b>	<b>92</b>	<b>178</b>	<b>94</b>	<b>84</b>	<b>184</b>	<b>93</b>	<b>91</b>	<b>令和7年度</b>
-	-	-	-	-	-	-	-	-	-	-	-	-	-	-	国立
150	81	69	186	107	79	161	69	92	178	94	84	184	93	91	公立
-	-	-	-	-	-	-	-	-	-	-	-	-	-	-	私立
-	-	-	-	-	-	-	-	-	-	-	-	-	-	-	鹿児島市
-	-	-	-	-	-	-	-	-	-	-	-	-	-	-	鹿屋市
-	-	-	-	-	-	-	-	-	-	-	-	-	-	-	枕崎市
-	-	-	-	-	-	-	-	-	-	-	-	-	-	-	阿久根市
8	4	4	11	6	5	14	8	6	20	12	8	18	9	9	出水市
-	-	-	-	-	-	-	-	-	-	-	-	-	-	-	指宿市
-	-	-	-	-	-	-	-	-	-	-	-	-	-	-	西之表市
-	-	-	-	-	-	-	-	-	-	-	-	-	-	-	垂水市
48	25	23	53	32	21	41	19	22	40	25	15	56	29	27	薩摩川内市
24	11	13	26	14	12	28	10	18	25	11	14	33	15	18	日置市
-	-	-	-	-	-	-	-	-	-	-	-	-	-	-	曾於市
-	-	-	-	-	-	-	-	-	-	-	-	-	-	-	霧島市
-	-	-	-	-	-	-	-	-	-	-	-	-	-	-	いちき串木野市
51	27	24	72	41	31	51	18	33	53	27	26	48	22	26	南さつま市
-	-	-	-	-	-	-	-	-	-	-	-	-	-	-	志布志市
-	-	-	-	-	-	-	-	-	-	-	-	-	-	-	奄美市
-	-	-	-	-	-	-	-	-	-	-	-	-	-	-	南州市
-	-	-	-	-	-	-	-	-	-	-	-	-	-	-	伊佐市
-	-	-	-	-	-	-	-	-	-	-	-	-	-	-	始良市
<b>19</b>	<b>14</b>	<b>5</b>	<b>24</b>	<b>14</b>	<b>10</b>	<b>23</b>	<b>12</b>	<b>11</b>	<b>35</b>	<b>16</b>	<b>19</b>	<b>27</b>	<b>17</b>	<b>10</b>	鹿児島郡
4	4	-	12	7	5	7	1	6	15	7	8	13	7	6	三島村
15	10	5	12	7	5	16	11	5	20	9	11	14	10	4	十島村
-	-	-	-	-	-	-	-	-	-	-	-	-	-	-	薩摩郡
-	-	-	-	-	-	-	-	-	-	-	-	-	-	-	さつま町
-	-	-	-	-	-	-	-	-	-	-	-	-	-	-	出水郡
-	-	-	-	-	-	-	-	-	-	-	-	-	-	-	長島町
-	-	-	-	-	-	-	-	-	-	-	-	-	-	-	始良郡
-	-	-	-	-	-	-	-	-	-	-	-	-	-	-	湧水町
-	-	-	-	-	-	-	-	-	-	-	-	-	-	-	曾於郡
-	-	-	-	-	-	-	-	-	-	-	-	-	-	-	大崎町
-	-	-	-	-	-	<b>4</b>	<b>2</b>	<b>2</b>	<b>5</b>	<b>3</b>	<b>2</b>	<b>2</b>	<b>1</b>	<b>1</b>	肝属郡
-	-	-	-	-	-	-	-	-	-	-	-	-	-	-	東串良町
-	-	-	-	-	-	-	-	-	-	-	-	-	-	-	錦江町
-	-	-	-	-	-	-	-	-	-	-	-	-	-	-	南大隅町
-	-	-	-	-	-	4	2	2	5	3	2	2	1	1	肝付町
-	-	-	-	-	-	-	-	-	-	-	-	-	-	-	熊毛郡
-	-	-	-	-	-	-	-	-	-	-	-	-	-	-	中種子町
-	-	-	-	-	-	-	-	-	-	-	-	-	-	-	南種子町
-	-	-	-	-	-	-	-	-	-	-	-	-	-	-	屋久島町
-	-	-	-	-	-	-	-	-	-	-	-	-	-	-	大島郡
-	-	-	-	-	-	-	-	-	-	-	-	-	-	-	大和村
-	-	-	-	-	-	-	-	-	-	-	-	-	-	-	宇検村
-	-	-	-	-	-	-	-	-	-	-	-	-	-	-	瀬戸内町
-	-	-	-	-	-	-	-	-	-	-	-	-	-	-	龍郷町
-	-	-	-	-	-	-	-	-	-	-	-	-	-	-	喜界町
-	-	-	-	-	-	-	-	-	-	-	-	-	-	-	徳之島町
-	-	-	-	-	-	-	-	-	-	-	-	-	-	-	天城町
-	-	-	-	-	-	-	-	-	-	-	-	-	-	-	伊仙町
-	-	-	-	-	-	-	-	-	-	-	-	-	-	-	和泊町
-	-	-	-	-	-	-	-	-	-	-	-	-	-	-	知名町
-	-	-	-	-	-	-	-	-	-	-	-	-	-	-	与論町

25 職 名 別 教

区 分	計			校 長			副 校 長			教 頭			主 幹 教 諭			指 導 教 諭			教
	計	男	女	計	男	女	計	男	女	計	男	女	計	男	女	計	男	女	計
令和6年度	291	164	127	17	16	1	-	-	-	22	20	2	-	-	-	-	-	-	193
<b>令和7年度</b>	<b>292</b>	<b>158</b>	<b>134</b>	<b>17</b>	<b>16</b>	<b>1</b>	<b>-</b>	<b>-</b>	<b>-</b>	<b>22</b>	<b>21</b>	<b>1</b>	<b>-</b>	<b>-</b>	<b>-</b>	<b>-</b>	<b>-</b>	<b>-</b>	<b>199</b>
国立	-	-	-	-	-	-	-	-	-	-	-	-	-	-	-	-	-	-	-
公立	292	158	134	17	16	1	-	-	-	22	21	1	-	-	-	-	-	-	199
私立	-	-	-	-	-	-	-	-	-	-	-	-	-	-	-	-	-	-	-
鹿児島市	-	-	-	-	-	-	-	-	-	-	-	-	-	-	-	-	-	-	-
鹿屋市	-	-	-	-	-	-	-	-	-	-	-	-	-	-	-	-	-	-	-
枕崎市	-	-	-	-	-	-	-	-	-	-	-	-	-	-	-	-	-	-	-
阿久根市	-	-	-	-	-	-	-	-	-	-	-	-	-	-	-	-	-	-	-
出水市	21	12	9	1	1	-	-	-	-	2	2	-	-	-	-	-	-	-	17
指宿市	-	-	-	-	-	-	-	-	-	-	-	-	-	-	-	-	-	-	-
西之表市	-	-	-	-	-	-	-	-	-	-	-	-	-	-	-	-	-	-	-
垂水市	-	-	-	-	-	-	-	-	-	-	-	-	-	-	-	-	-	-	-
薩摩川内市	36	17	19	1	-	1	-	-	-	2	2	-	-	-	-	-	-	-	27
日置市	28	16	12	1	1	-	-	-	-	2	2	-	-	-	-	-	-	-	21
曾於市	-	-	-	-	-	-	-	-	-	-	-	-	-	-	-	-	-	-	-
霧島市	-	-	-	-	-	-	-	-	-	-	-	-	-	-	-	-	-	-	-
いちき串木野市	-	-	-	-	-	-	-	-	-	-	-	-	-	-	-	-	-	-	-
南さつま市	62	25	37	2	2	-	-	-	-	4	3	1	-	-	-	-	-	-	44
志布志市	-	-	-	-	-	-	-	-	-	-	-	-	-	-	-	-	-	-	-
奄美市	-	-	-	-	-	-	-	-	-	-	-	-	-	-	-	-	-	-	-
南九州市	-	-	-	-	-	-	-	-	-	-	-	-	-	-	-	-	-	-	-
伊佐市	-	-	-	-	-	-	-	-	-	-	-	-	-	-	-	-	-	-	-
始良市	-	-	-	-	-	-	-	-	-	-	-	-	-	-	-	-	-	-	-
<b>鹿児島郡</b>	<b>132</b>	<b>79</b>	<b>53</b>	<b>11</b>	<b>11</b>	<b>-</b>	<b>-</b>	<b>-</b>	<b>-</b>	<b>11</b>	<b>11</b>	<b>-</b>	<b>-</b>	<b>-</b>	<b>-</b>	<b>-</b>	<b>-</b>	<b>-</b>	<b>84</b>
三島村	50	21	29	4	4	-	-	-	-	4	4	-	-	-	-	-	-	-	32
十島村	82	58	24	7	7	-	-	-	-	7	7	-	-	-	-	-	-	-	52
薩摩郡	-	-	-	-	-	-	-	-	-	-	-	-	-	-	-	-	-	-	-
さつま町	-	-	-	-	-	-	-	-	-	-	-	-	-	-	-	-	-	-	-
出水郡	-	-	-	-	-	-	-	-	-	-	-	-	-	-	-	-	-	-	-
長島町	-	-	-	-	-	-	-	-	-	-	-	-	-	-	-	-	-	-	-
始良郡	-	-	-	-	-	-	-	-	-	-	-	-	-	-	-	-	-	-	-
湧水町	-	-	-	-	-	-	-	-	-	-	-	-	-	-	-	-	-	-	-
曾於郡	-	-	-	-	-	-	-	-	-	-	-	-	-	-	-	-	-	-	-
大崎町	-	-	-	-	-	-	-	-	-	-	-	-	-	-	-	-	-	-	-
肝属郡	<b>13</b>	<b>9</b>	<b>4</b>	<b>1</b>	<b>1</b>	<b>-</b>	<b>-</b>	<b>-</b>	<b>-</b>	<b>1</b>	<b>1</b>	<b>-</b>	<b>-</b>	<b>-</b>	<b>-</b>	<b>-</b>	<b>-</b>	<b>-</b>	<b>6</b>
東串良町	-	-	-	-	-	-	-	-	-	-	-	-	-	-	-	-	-	-	-
錦江町	-	-	-	-	-	-	-	-	-	-	-	-	-	-	-	-	-	-	-
南大隅町	-	-	-	-	-	-	-	-	-	-	-	-	-	-	-	-	-	-	-
肝付町	13	9	4	1	1	-	-	-	-	1	1	-	-	-	-	-	-	-	6
熊毛郡	-	-	-	-	-	-	-	-	-	-	-	-	-	-	-	-	-	-	-
中種子町	-	-	-	-	-	-	-	-	-	-	-	-	-	-	-	-	-	-	-
南種子町	-	-	-	-	-	-	-	-	-	-	-	-	-	-	-	-	-	-	-
屋久島町	-	-	-	-	-	-	-	-	-	-	-	-	-	-	-	-	-	-	-
大島郡	-	-	-	-	-	-	-	-	-	-	-	-	-	-	-	-	-	-	-
大和村	-	-	-	-	-	-	-	-	-	-	-	-	-	-	-	-	-	-	-
宇検村	-	-	-	-	-	-	-	-	-	-	-	-	-	-	-	-	-	-	-
瀬戸内町	-	-	-	-	-	-	-	-	-	-	-	-	-	-	-	-	-	-	-
龍郷町	-	-	-	-	-	-	-	-	-	-	-	-	-	-	-	-	-	-	-
喜界町	-	-	-	-	-	-	-	-	-	-	-	-	-	-	-	-	-	-	-
徳之島町	-	-	-	-	-	-	-	-	-	-	-	-	-	-	-	-	-	-	-
天城町	-	-	-	-	-	-	-	-	-	-	-	-	-	-	-	-	-	-	-
伊仙町	-	-	-	-	-	-	-	-	-	-	-	-	-	-	-	-	-	-	-
和泊町	-	-	-	-	-	-	-	-	-	-	-	-	-	-	-	-	-	-	-
知名町	-	-	-	-	-	-	-	-	-	-	-	-	-	-	-	-	-	-	-
与論町	-	-	-	-	-	-	-	-	-	-	-	-	-	-	-	-	-	-	-

員 数 ( 本 務 者 )

論		助 教 論			養 護 教 論			養 護 助 教 論			栄 養 教 論			講 師			(参考) 兼務教員数			区 分
男	女	計	男	女	計	男	女	計	男	女	計	男	女	計	男	女	計	男	女	
111	82	-	-	-	15	-	15	4	-	4	2	-	2	38	17	21	18	5	13	令和6年度
<b>112</b>	<b>87</b>	<b>-</b>	<b>-</b>	<b>-</b>	<b>15</b>	<b>-</b>	<b>15</b>	<b>4</b>	<b>-</b>	<b>4</b>	<b>2</b>	<b>-</b>	<b>2</b>	<b>33</b>	<b>9</b>	<b>24</b>	<b>19</b>	<b>5</b>	<b>14</b>	<b>令和7年度</b>
-	-	-	-	-	-	-	-	-	-	-	-	-	-	-	-	-	-	-	-	国立
112	87	-	-	-	15	-	15	4	-	4	2	-	2	33	9	24	19	5	14	公立
-	-	-	-	-	-	-	-	-	-	-	-	-	-	-	-	-	-	-	-	私立
-	-	-	-	-	-	-	-	-	-	-	-	-	-	-	-	-	-	-	-	鹿児島市
-	-	-	-	-	-	-	-	-	-	-	-	-	-	-	-	-	-	-	-	鹿屋市
-	-	-	-	-	-	-	-	-	-	-	-	-	-	-	-	-	-	-	-	枕崎市
-	-	-	-	-	-	-	-	-	-	-	-	-	-	-	-	-	-	-	-	阿久根市
9	8	-	-	-	1	-	1	-	-	-	-	-	-	-	-	-	1	-	1	出水市
-	-	-	-	-	-	-	-	-	-	-	-	-	-	-	-	-	-	-	-	指宿市
-	-	-	-	-	-	-	-	-	-	-	-	-	-	-	-	-	-	-	-	西之表市
-	-	-	-	-	-	-	-	-	-	-	-	-	-	-	-	-	-	-	-	垂水市
15	12	-	-	-	2	-	2	-	-	-	-	-	-	4	-	4	2	1	1	薩摩川内市
13	8	-	-	-	1	-	1	-	-	-	-	-	-	3	-	3	3	2	1	日置市
-	-	-	-	-	-	-	-	-	-	-	-	-	-	-	-	-	-	-	-	曾於市
-	-	-	-	-	-	-	-	-	-	-	-	-	-	-	-	-	-	-	-	霧島市
-	-	-	-	-	-	-	-	-	-	-	-	-	-	-	-	-	-	-	-	いちき串木野市
19	25	-	-	-	3	-	3	-	-	-	-	-	-	9	1	8	3	2	1	南さつま市
-	-	-	-	-	-	-	-	-	-	-	-	-	-	-	-	-	-	-	-	志布志市
-	-	-	-	-	-	-	-	-	-	-	-	-	-	-	-	-	-	-	-	奄美市
-	-	-	-	-	-	-	-	-	-	-	-	-	-	-	-	-	-	-	-	南九州市
-	-	-	-	-	-	-	-	-	-	-	-	-	-	-	-	-	-	-	-	伊佐市
-	-	-	-	-	-	-	-	-	-	-	-	-	-	-	-	-	-	-	-	始良市
<b>51</b>	<b>33</b>	<b>-</b>	<b>-</b>	<b>-</b>	<b>8</b>	<b>-</b>	<b>8</b>	<b>3</b>	<b>-</b>	<b>3</b>	<b>2</b>	<b>-</b>	<b>2</b>	<b>13</b>	<b>6</b>	<b>7</b>	<b>9</b>	<b>-</b>	<b>9</b>	<b>鹿児島郡</b>
12	20	-	-	-	4	-	4	-	-	-	1	-	1	5	1	4	3	-	3	三島村
39	13	-	-	-	4	-	4	3	-	3	1	-	1	8	5	3	6	-	6	十島村
-	-	-	-	-	-	-	-	-	-	-	-	-	-	-	-	-	-	-	-	薩摩郡
-	-	-	-	-	-	-	-	-	-	-	-	-	-	-	-	-	-	-	-	さつま町
-	-	-	-	-	-	-	-	-	-	-	-	-	-	-	-	-	-	-	-	出水郡
-	-	-	-	-	-	-	-	-	-	-	-	-	-	-	-	-	-	-	-	長島町
-	-	-	-	-	-	-	-	-	-	-	-	-	-	-	-	-	-	-	-	始良郡
-	-	-	-	-	-	-	-	-	-	-	-	-	-	-	-	-	-	-	-	湧水町
-	-	-	-	-	-	-	-	-	-	-	-	-	-	-	-	-	-	-	-	曾於郡
-	-	-	-	-	-	-	-	-	-	-	-	-	-	-	-	-	-	-	-	大崎町
<b>5</b>	<b>1</b>	<b>-</b>	<b>-</b>	<b>-</b>	<b>-</b>	<b>-</b>	<b>-</b>	<b>1</b>	<b>-</b>	<b>1</b>	<b>-</b>	<b>-</b>	<b>-</b>	<b>4</b>	<b>2</b>	<b>2</b>	<b>1</b>	<b>-</b>	<b>1</b>	<b>肝属郡</b>
-	-	-	-	-	-	-	-	-	-	-	-	-	-	-	-	-	-	-	-	東串良町
-	-	-	-	-	-	-	-	-	-	-	-	-	-	-	-	-	-	-	-	錦江町
-	-	-	-	-	-	-	-	-	-	-	-	-	-	-	-	-	-	-	-	南大隅町
5	1	-	-	-	-	-	-	1	-	1	-	-	-	4	2	2	1	-	1	肝付町
-	-	-	-	-	-	-	-	-	-	-	-	-	-	-	-	-	-	-	-	熊毛郡
-	-	-	-	-	-	-	-	-	-	-	-	-	-	-	-	-	-	-	-	中種子町
-	-	-	-	-	-	-	-	-	-	-	-	-	-	-	-	-	-	-	-	南種子町
-	-	-	-	-	-	-	-	-	-	-	-	-	-	-	-	-	-	-	-	屋久島町
-	-	-	-	-	-	-	-	-	-	-	-	-	-	-	-	-	-	-	-	大島郡
-	-	-	-	-	-	-	-	-	-	-	-	-	-	-	-	-	-	-	-	大和村
-	-	-	-	-	-	-	-	-	-	-	-	-	-	-	-	-	-	-	-	宇検村
-	-	-	-	-	-	-	-	-	-	-	-	-	-	-	-	-	-	-	-	瀬戸内町
-	-	-	-	-	-	-	-	-	-	-	-	-	-	-	-	-	-	-	-	龍郷町
-	-	-	-	-	-	-	-	-	-	-	-	-	-	-	-	-	-	-	-	喜界町
-	-	-	-	-	-	-	-	-	-	-	-	-	-	-	-	-	-	-	-	徳之島町
-	-	-	-	-	-	-	-	-	-	-	-	-	-	-	-	-	-	-	-	天城町
-	-	-	-	-	-	-	-	-	-	-	-	-	-	-	-	-	-	-	-	伊仙町
-	-	-	-	-	-	-	-	-	-	-	-	-	-	-	-	-	-	-	-	和泊町
-	-	-	-	-	-	-	-	-	-	-	-	-	-	-	-	-	-	-	-	知名町
-	-	-	-	-	-	-	-	-	-	-	-	-	-	-	-	-	-	-	-	与論町

26 本務教員のうち休職等教員数（再掲）・指導主事等の数（再掲・公立のみ）

区分	校長・副校長・教頭・主幹教諭・指導教諭・教諭・助教諭・講師						養護教諭・養護助教諭・栄養教諭						指導主事	教育委員会事務局等勤務者・その他	留学生・海外日本人派遣者
	計	休職			育児休業	介護休業	計	休職			育児休業	介護休業			
		教員組合事務専従者(公立)	職務上の負傷疾病	その他				教員組合事務専従者(公立)	職務上の負傷疾病	その他					
令和6年度	3	-	-	-	3	-	-	-	-	-	-	-	5	-	2
<b>令和7年度</b>	<b>5</b>	<b>-</b>	<b>-</b>	<b>-</b>	<b>5</b>	<b>-</b>	<b>-</b>	<b>-</b>	<b>-</b>	<b>-</b>	<b>-</b>	<b>-</b>	<b>5</b>	<b>-</b>	<b>2</b>
国立	-	...	-	-	-	-	...	-	-	-	-	-	...	...	...
公立	5	-	-	-	5	-	-	-	-	-	-	-	5	-	2
私立	-	...	-	-	-	-	...	-	-	-	-	-	...	...	...
鹿児島市	-	-	-	-	-	-	-	-	-	-	-	-	-	-	-
鹿屋市	-	-	-	-	-	-	-	-	-	-	-	-	-	-	-
阿久根市	-	-	-	-	-	-	-	-	-	-	-	-	-	-	-
出水市	-	-	-	-	-	-	-	-	-	-	-	-	-	-	-
指宿市	-	-	-	-	-	-	-	-	-	-	-	-	-	-	-
西之表市	-	-	-	-	-	-	-	-	-	-	-	-	-	-	-
垂水市	-	-	-	-	-	-	-	-	-	-	-	-	-	-	-
薩摩川内市	-	-	-	-	-	-	-	-	-	-	-	-	-	-	1
日置市	1	-	-	-	1	-	-	-	-	-	-	-	-	-	-
曾於市	-	-	-	-	-	-	-	-	-	-	-	-	-	-	-
霧島市	-	-	-	-	-	-	-	-	-	-	-	-	-	-	-
いちき串木野市	-	-	-	-	-	-	-	-	-	-	-	-	-	-	-
南さつま市	3	-	-	-	3	-	-	-	-	-	-	-	5	-	-
志布志市	-	-	-	-	-	-	-	-	-	-	-	-	-	-	-
奄美市	-	-	-	-	-	-	-	-	-	-	-	-	-	-	-
南九州市	-	-	-	-	-	-	-	-	-	-	-	-	-	-	-
伊佐市	-	-	-	-	-	-	-	-	-	-	-	-	-	-	-
始良市	-	-	-	-	-	-	-	-	-	-	-	-	-	-	-
鹿児島郡	1	-	-	-	1	-	-	-	-	-	-	-	-	-	1
三島村	1	-	-	-	1	-	-	-	-	-	-	-	-	-	1
薩摩郡	-	-	-	-	-	-	-	-	-	-	-	-	-	-	-
さつま町	-	-	-	-	-	-	-	-	-	-	-	-	-	-	-
出水郡	-	-	-	-	-	-	-	-	-	-	-	-	-	-	-
長島町	-	-	-	-	-	-	-	-	-	-	-	-	-	-	-
始良郡	-	-	-	-	-	-	-	-	-	-	-	-	-	-	-
湧水町	-	-	-	-	-	-	-	-	-	-	-	-	-	-	-
曾於郡	-	-	-	-	-	-	-	-	-	-	-	-	-	-	-
大崎町	-	-	-	-	-	-	-	-	-	-	-	-	-	-	-
肝属郡	-	-	-	-	-	-	-	-	-	-	-	-	-	-	-
東串良町	-	-	-	-	-	-	-	-	-	-	-	-	-	-	-
錦江町	-	-	-	-	-	-	-	-	-	-	-	-	-	-	-
南大隅町	-	-	-	-	-	-	-	-	-	-	-	-	-	-	-
肝付町	-	-	-	-	-	-	-	-	-	-	-	-	-	-	-
熊毛郡	-	-	-	-	-	-	-	-	-	-	-	-	-	-	-
中種子町	-	-	-	-	-	-	-	-	-	-	-	-	-	-	-
南種子町	-	-	-	-	-	-	-	-	-	-	-	-	-	-	-
屋久島町	-	-	-	-	-	-	-	-	-	-	-	-	-	-	-
大島郡	-	-	-	-	-	-	-	-	-	-	-	-	-	-	-
大字村	-	-	-	-	-	-	-	-	-	-	-	-	-	-	-
瀬戸内町	-	-	-	-	-	-	-	-	-	-	-	-	-	-	-
瀬戸町	-	-	-	-	-	-	-	-	-	-	-	-	-	-	-
龍郷町	-	-	-	-	-	-	-	-	-	-	-	-	-	-	-
喜界町	-	-	-	-	-	-	-	-	-	-	-	-	-	-	-
徳之島町	-	-	-	-	-	-	-	-	-	-	-	-	-	-	-
天城町	-	-	-	-	-	-	-	-	-	-	-	-	-	-	-
伊仙町	-	-	-	-	-	-	-	-	-	-	-	-	-	-	-
和泊町	-	-	-	-	-	-	-	-	-	-	-	-	-	-	-
名論町	-	-	-	-	-	-	-	-	-	-	-	-	-	-	-
与論町	-	-	-	-	-	-	-	-	-	-	-	-	-	-	-



区 分	計			負担法による者 (公立)						そ							
	計	男	女	事務職員			学校栄養職員			「25」以外の教員			事務職員				
				計	男	女	計	男	女	計	男	女	計	男	女		
令和6年度	53	16	37	13	7	6	-	-	-	-	-	-	-	-	-	-	-
<b>令和7年度</b>	<b>54</b>	<b>17</b>	<b>37</b>	<b>13</b>	<b>8</b>	<b>5</b>	-	-	-	-	-	-	-	-	-	-	-
国立	-	-	-	...	...	...	...	...	...	...	...	...	...	...	...	...	...
公立	54	17	37	13	8	5	-	-	-	-	-	-	-	-	-	-	-
私立	-	-	-	...	...	...	...	...	...	...	...	...	...	...	...	...	...
鹿児島市	-	-	-	-	-	-	-	-	-	-	-	-	-	-	-	-	-
鹿屋市	-	-	-	-	-	-	-	-	-	-	-	-	-	-	-	-	-
枕崎市	-	-	-	-	-	-	-	-	-	-	-	-	-	-	-	-	-
阿久根市	-	-	-	-	-	-	-	-	-	-	-	-	-	-	-	-	-
出水市	4	2	2	1	1	-	-	-	-	-	-	-	-	-	-	-	-
指宿市	-	-	-	-	-	-	-	-	-	-	-	-	-	-	-	-	-
西之表市	-	-	-	-	-	-	-	-	-	-	-	-	-	-	-	-	-
垂水市	-	-	-	-	-	-	-	-	-	-	-	-	-	-	-	-	-
薩摩川内市	6	4	2	3	2	1	-	-	-	-	-	-	-	-	-	-	-
日置市	4	2	2	1	1	-	-	-	-	-	-	-	-	-	-	-	-
曾於市	-	-	-	-	-	-	-	-	-	-	-	-	-	-	-	-	-
霧島市	-	-	-	-	-	-	-	-	-	-	-	-	-	-	-	-	-
いちき串木野市	-	-	-	-	-	-	-	-	-	-	-	-	-	-	-	-	-
南さつま市	13	4	9	3	2	1	-	-	-	-	-	-	-	-	-	-	-
志布志市	-	-	-	-	-	-	-	-	-	-	-	-	-	-	-	-	-
奄美市	-	-	-	-	-	-	-	-	-	-	-	-	-	-	-	-	-
南九州市	-	-	-	-	-	-	-	-	-	-	-	-	-	-	-	-	-
伊佐市	-	-	-	-	-	-	-	-	-	-	-	-	-	-	-	-	-
始良市	-	-	-	-	-	-	-	-	-	-	-	-	-	-	-	-	-
<b>鹿児島郡</b>	<b>24</b>	<b>4</b>	<b>20</b>	<b>4</b>	<b>2</b>	<b>2</b>	-	-	-	-	-	-	-	-	-	-	-
三島村	11	4	7	2	2	-	-	-	-	-	-	-	-	-	-	-	-
十島村	13	-	13	2	-	2	-	-	-	-	-	-	-	-	-	-	-
薩摩郡	-	-	-	-	-	-	-	-	-	-	-	-	-	-	-	-	-
さつま町	-	-	-	-	-	-	-	-	-	-	-	-	-	-	-	-	-
出水郡	-	-	-	-	-	-	-	-	-	-	-	-	-	-	-	-	-
長島町	-	-	-	-	-	-	-	-	-	-	-	-	-	-	-	-	-
始良郡	-	-	-	-	-	-	-	-	-	-	-	-	-	-	-	-	-
湧水町	-	-	-	-	-	-	-	-	-	-	-	-	-	-	-	-	-
曾於郡	-	-	-	-	-	-	-	-	-	-	-	-	-	-	-	-	-
大崎町	-	-	-	-	-	-	-	-	-	-	-	-	-	-	-	-	-
肝属郡	<b>3</b>	<b>1</b>	<b>2</b>	<b>1</b>	-	<b>1</b>	-	-	-	-	-	-	-	-	-	-	-
東串良町	-	-	-	-	-	-	-	-	-	-	-	-	-	-	-	-	-
錦江町	-	-	-	-	-	-	-	-	-	-	-	-	-	-	-	-	-
南大隅町	-	-	-	-	-	-	-	-	-	-	-	-	-	-	-	-	-
肝付町	3	1	2	1	-	1	-	-	-	-	-	-	-	-	-	-	-
熊毛郡	-	-	-	-	-	-	-	-	-	-	-	-	-	-	-	-	-
中種子町	-	-	-	-	-	-	-	-	-	-	-	-	-	-	-	-	-
南種子町	-	-	-	-	-	-	-	-	-	-	-	-	-	-	-	-	-
屋久島町	-	-	-	-	-	-	-	-	-	-	-	-	-	-	-	-	-
大島郡	-	-	-	-	-	-	-	-	-	-	-	-	-	-	-	-	-
大宇和村	-	-	-	-	-	-	-	-	-	-	-	-	-	-	-	-	-
宇和村	-	-	-	-	-	-	-	-	-	-	-	-	-	-	-	-	-
瀬戸内町	-	-	-	-	-	-	-	-	-	-	-	-	-	-	-	-	-
龍郷町	-	-	-	-	-	-	-	-	-	-	-	-	-	-	-	-	-
喜界町	-	-	-	-	-	-	-	-	-	-	-	-	-	-	-	-	-
徳之島町	-	-	-	-	-	-	-	-	-	-	-	-	-	-	-	-	-
天城町	-	-	-	-	-	-	-	-	-	-	-	-	-	-	-	-	-
伊仙町	-	-	-	-	-	-	-	-	-	-	-	-	-	-	-	-	-
和泊町	-	-	-	-	-	-	-	-	-	-	-	-	-	-	-	-	-
知名町	-	-	-	-	-	-	-	-	-	-	-	-	-	-	-	-	-
与論町	-	-	-	-	-	-	-	-	-	-	-	-	-	-	-	-	-

1. 「負担法による者」とは、市町村立学校職員給与負担法により都道府県費から給与が支給されている者をいう。
2. 「「25」以外の教員」とは、市町村立学校で市町村が給与を負担して任用している本務の教員のうち、給与を条

数 (本務者)

の			他									の			者			区 分
学校図書館事務員			養護職員(看護師等)			学校栄養職員			学校給食調理従事員			用務員			警備員・その他			
計	男	女	計	男	女	計	男	女	計	男	女	計	男	女	計	男	女	
6	-	6	-	-	-	-	-	-	14	-	14	11	9	2	9	-	9	令和6年度
<b>6</b>	-	<b>6</b>	-	-	-	-	-	-	<b>16</b>	-	<b>16</b>	<b>11</b>	<b>9</b>	<b>2</b>	<b>8</b>	-	<b>8</b>	<b>令和7年度</b>
-	-	-	-	-	-	-	-	-	-	-	-	-	-	-	-	-	-	国立
6	-	6	-	-	-	-	-	-	16	-	16	11	9	2	8	-	8	公立
-	-	-	-	-	-	-	-	-	-	-	-	-	-	-	-	-	-	国私
-	-	-	-	-	-	-	-	-	-	-	-	-	-	-	-	-	-	鹿児島市
-	-	-	-	-	-	-	-	-	-	-	-	-	-	-	-	-	-	鹿屋市
-	-	-	-	-	-	-	-	-	-	-	-	-	-	-	-	-	-	枕崎市
-	-	-	-	-	-	-	-	-	-	-	-	-	-	-	-	-	-	阿久根市
1	-	1	-	-	-	-	-	-	-	-	-	1	1	-	1	-	1	出水市
-	-	-	-	-	-	-	-	-	-	-	-	-	-	-	-	-	-	指宿市
-	-	-	-	-	-	-	-	-	-	-	-	-	-	-	-	-	-	西之表市
1	-	1	-	-	-	-	-	-	-	-	-	2	2	-	-	-	-	垂水市
2	-	2	-	-	-	-	-	-	-	-	-	1	1	-	-	-	-	薩摩川内市
-	-	-	-	-	-	-	-	-	-	-	-	-	-	-	-	-	-	日置市
-	-	-	-	-	-	-	-	-	-	-	-	-	-	-	-	-	-	曾於市
-	-	-	-	-	-	-	-	-	-	-	-	-	-	-	-	-	-	霧島市
2	-	2	-	-	-	-	-	-	-	-	-	2	2	-	6	-	6	いちき串木野市
-	-	-	-	-	-	-	-	-	-	-	-	-	-	-	-	-	-	南志布志市
-	-	-	-	-	-	-	-	-	-	-	-	-	-	-	-	-	-	奄美市
-	-	-	-	-	-	-	-	-	-	-	-	-	-	-	-	-	-	南九州市
-	-	-	-	-	-	-	-	-	-	-	-	-	-	-	-	-	-	伊佐市
-	-	-	-	-	-	-	-	-	-	-	-	-	-	-	-	-	-	始良市
-	-	-	-	-	-	-	-	-	16	-	16	4	2	2	-	-	-	鹿児島郡
-	-	-	-	-	-	-	-	-	5	-	5	4	2	2	-	-	-	児島村
-	-	-	-	-	-	-	-	-	11	-	11	-	-	-	-	-	-	三十島村
-	-	-	-	-	-	-	-	-	-	-	-	-	-	-	-	-	-	薩摩郡
-	-	-	-	-	-	-	-	-	-	-	-	-	-	-	-	-	-	さつま町
-	-	-	-	-	-	-	-	-	-	-	-	-	-	-	-	-	-	出水郡
-	-	-	-	-	-	-	-	-	-	-	-	-	-	-	-	-	-	出長島町
-	-	-	-	-	-	-	-	-	-	-	-	-	-	-	-	-	-	始良郡
-	-	-	-	-	-	-	-	-	-	-	-	-	-	-	-	-	-	湧水町
-	-	-	-	-	-	-	-	-	-	-	-	-	-	-	-	-	-	曾於郡
-	-	-	-	-	-	-	-	-	-	-	-	-	-	-	-	-	-	大崎町
-	-	-	-	-	-	-	-	-	-	-	-	1	1	-	1	-	1	肝属郡
-	-	-	-	-	-	-	-	-	-	-	-	-	-	-	-	-	-	東串良町
-	-	-	-	-	-	-	-	-	-	-	-	-	-	-	-	-	-	錦江町
-	-	-	-	-	-	-	-	-	-	-	-	-	-	-	-	-	-	南大隅町
-	-	-	-	-	-	-	-	-	-	-	-	1	1	-	1	-	1	肝付町
-	-	-	-	-	-	-	-	-	-	-	-	-	-	-	-	-	-	熊毛郡
-	-	-	-	-	-	-	-	-	-	-	-	-	-	-	-	-	-	中種子町
-	-	-	-	-	-	-	-	-	-	-	-	-	-	-	-	-	-	南種子町
-	-	-	-	-	-	-	-	-	-	-	-	-	-	-	-	-	-	屋久島郡
-	-	-	-	-	-	-	-	-	-	-	-	-	-	-	-	-	-	大島村
-	-	-	-	-	-	-	-	-	-	-	-	-	-	-	-	-	-	大宇和村
-	-	-	-	-	-	-	-	-	-	-	-	-	-	-	-	-	-	宇和島町
-	-	-	-	-	-	-	-	-	-	-	-	-	-	-	-	-	-	瀬戸内町
-	-	-	-	-	-	-	-	-	-	-	-	-	-	-	-	-	-	龍郷町
-	-	-	-	-	-	-	-	-	-	-	-	-	-	-	-	-	-	龍喜界町
-	-	-	-	-	-	-	-	-	-	-	-	-	-	-	-	-	-	徳之島町
-	-	-	-	-	-	-	-	-	-	-	-	-	-	-	-	-	-	天城町
-	-	-	-	-	-	-	-	-	-	-	-	-	-	-	-	-	-	伊仙町
-	-	-	-	-	-	-	-	-	-	-	-	-	-	-	-	-	-	和泊町
-	-	-	-	-	-	-	-	-	-	-	-	-	-	-	-	-	-	知名町
-	-	-	-	-	-	-	-	-	-	-	-	-	-	-	-	-	-	与論町

例で定めている等「法令に定める条件」を満たしていない者をいう。

# 高 等 学 校 ( 全

28-1 市 町 村 別 学 校

区 分	学 校 数															学					
	計			公 立												私立	計				
				計			県 立														市立
	計	本校	分校	計	本校	分校	計	本校	分校	計	本校	分校	本校	併置	計	全日制	定時制	併置			
令和6年度	89	89	-	68	68	-	61	61	-	59	59	-	-	-	2	7	21	169	166	1	2
<b>令和7年度</b>	<b>89</b>	<b>89</b>	<b>-</b>	<b>68</b>	<b>68</b>	<b>-</b>	<b>61</b>	<b>61</b>	<b>-</b>	<b>59</b>	<b>59</b>	<b>-</b>	<b>-</b>	<b>-</b>	<b>2</b>	<b>7</b>	<b>21</b>	<b>169</b>	<b>166</b>	<b>1</b>	<b>2</b>
鹿児島市	23	23	-	14	14	-	11	11	-	10	10	-	-	-	1	3	9	42	40	1	1
鹿屋市	6	6	-	5	5	-	4	4	-	4	4	-	-	-	-	1	1	8	8	-	-
枕崎市	2	2	-	2	2	-	2	2	-	2	2	-	-	-	-	-	-	2	2	-	-
阿久根市	1	1	-	1	1	-	1	1	-	1	1	-	-	-	-	-	-	2	2	-	-
出水市	5	5	-	4	4	-	3	3	-	3	3	-	-	-	-	1	1	8	8	-	-
指宿市	3	3	-	3	3	-	2	2	-	2	2	-	-	-	-	1	-	4	4	-	-
西之表市	1	1	-	1	1	-	1	1	-	1	1	-	-	-	-	-	-	3	3	-	-
垂水市	1	1	-	1	1	-	1	1	-	1	1	-	-	-	-	-	-	2	2	-	-
薩摩川内市	4	4	-	3	3	-	3	3	-	3	3	-	-	-	-	-	1	8	8	-	-
日置市	4	4	-	2	2	-	2	2	-	2	2	-	-	-	-	-	2	9	9	-	-
曾於市	1	1	-	1	1	-	1	1	-	1	1	-	-	-	-	-	-	5	5	-	-
霧島市	6	6	-	5	5	-	4	4	-	4	4	-	-	-	-	1	1	12	12	-	-
いちき串木野市	3	3	-	2	2	-	2	2	-	2	2	-	-	-	-	-	1	6	6	-	-
南さつま市	3	3	-	2	2	-	2	2	-	2	2	-	-	-	-	-	1	7	7	-	-
志布志市	2	2	-	1	1	-	1	1	-	1	1	-	-	-	-	-	1	7	7	-	-
奄美市	3	3	-	3	3	-	3	3	-	2	2	-	-	-	1	-	-	7	6	-	1
南九州市	3	3	-	3	3	-	3	3	-	3	3	-	-	-	-	-	-	5	5	-	-
伊佐市	3	3	-	2	2	-	2	2	-	2	2	-	-	-	-	-	1	4	4	-	-
始良市	4	4	-	3	3	-	3	3	-	3	3	-	-	-	-	-	1	7	7	-	-
鹿児島郡	-	-	-	-	-	-	-	-	-	-	-	-	-	-	-	-	-	-	-	-	-
三島村	-	-	-	-	-	-	-	-	-	-	-	-	-	-	-	-	-	-	-	-	-
薩摩郡	1	1	-	1	1	-	1	1	-	1	1	-	-	-	-	-	-	3	3	-	-
さつま町	1	1	-	1	1	-	1	1	-	1	1	-	-	-	-	-	-	3	3	-	-
出水郡	-	-	-	-	-	-	-	-	-	-	-	-	-	-	-	-	-	-	-	-	-
出長島町	-	-	-	-	-	-	-	-	-	-	-	-	-	-	-	-	-	-	-	-	-
始良郡	-	-	-	-	-	-	-	-	-	-	-	-	-	-	-	-	-	-	-	-	-
湧水町	-	-	-	-	-	-	-	-	-	-	-	-	-	-	-	-	-	-	-	-	-
曾於郡	-	-	-	-	-	-	-	-	-	-	-	-	-	-	-	-	-	-	-	-	-
大崎町	-	-	-	-	-	-	-	-	-	-	-	-	-	-	-	-	-	-	-	-	-
肝属郡	2	2	-	2	2	-	2	2	-	2	2	-	-	-	-	-	-	2	2	-	-
東串良町	-	-	-	-	-	-	-	-	-	-	-	-	-	-	-	-	-	-	-	-	-
錦江町	-	-	-	-	-	-	-	-	-	-	-	-	-	-	-	-	-	-	-	-	-
南大隅町	1	1	-	1	1	-	1	1	-	1	1	-	-	-	-	-	-	1	1	-	-
肝付町	1	1	-	1	1	-	1	1	-	1	1	-	-	-	-	-	-	1	1	-	-
熊毛郡	2	2	-	2	2	-	2	2	-	2	2	-	-	-	-	-	-	5	5	-	-
中種子町	1	1	-	1	1	-	1	1	-	1	1	-	-	-	-	-	-	3	3	-	-
南種子町	-	-	-	-	-	-	-	-	-	-	-	-	-	-	-	-	-	-	-	-	-
屋久島町	1	1	-	1	1	-	1	1	-	1	1	-	-	-	-	-	-	2	2	-	-
大島郡	6	6	-	5	5	-	5	5	-	5	5	-	-	-	-	-	1	11	11	-	-
大宇和村	-	-	-	-	-	-	-	-	-	-	-	-	-	-	-	-	-	-	-	-	-
宇和嶺村	-	-	-	-	-	-	-	-	-	-	-	-	-	-	-	-	-	-	-	-	-
瀬戸内町	1	1	-	1	1	-	1	1	-	1	1	-	-	-	-	-	-	1	1	-	-
龍郷町	-	-	-	-	-	-	-	-	-	-	-	-	-	-	-	-	-	-	-	-	-
喜界町	1	1	-	1	1	-	1	1	-	1	1	-	-	-	-	-	-	2	2	-	-
徳之島町	1	1	-	1	1	-	1	1	-	1	1	-	-	-	-	-	-	2	2	-	-
天城町	1	1	-	-	-	-	-	-	-	-	-	-	-	-	-	1	-	3	3	-	-
伊仙町	-	-	-	-	-	-	-	-	-	-	-	-	-	-	-	-	-	-	-	-	-
和泊町	-	-	-	-	-	-	-	-	-	-	-	-	-	-	-	-	-	-	-	-	-
知名町	1	1	-	1	1	-	1	1	-	1	1	-	-	-	-	-	-	2	2	-	-
与論町	1	1	-	1	1	-	1	1	-	1	1	-	-	-	-	-	-	1	1	-	-

1. 「併置」とは、全日制と定時制の両方の課程を設置している学校をいう。
2. 市立及び私立は全日制の本校のみである。
3. 学科数は同一学校でその学科が、全日制課程のみに設置されている場合は「全日制」で、定時制課程のみに設置されている場合は

日 制 ・ 定 時 制 )  
数 ・ 学 科 数 ( 本 科 )

科 数 ( 本 科 )																				区 分		
普 通				農 業			工 業				商 業				水 産	家 庭	看 護	情 報	福 祉		そ の 他	総 合 学 科
計	全 日 制	定 時 制	併 置	全 日 制	計	全 日 制	併 置	計	全 日 制	定 時 制	併 置	全 日 制	全 日 制	全 日 制	全 日 制	全 日 制	全 日 制	全 日 制	全 日 制			
60	59	-	1	10	18	18	-	29	27	1	1	1	10	7	-	8	20	6	令 和 6 年 度			
<b>60</b>	<b>59</b>	<b>-</b>	<b>1</b>	<b>10</b>	<b>18</b>	<b>18</b>	<b>-</b>	<b>29</b>	<b>27</b>	<b>1</b>	<b>1</b>	<b>1</b>	<b>10</b>	<b>7</b>	<b>-</b>	<b>8</b>	<b>20</b>	<b>6</b>	令 和 7 年 度			
19	18	-	1	-	3	3	-	8	7	1	-	-	1	-	-	1	9	1	鹿 児 島 市			
2	2	-	-	1	1	1	-	2	2	-	-	-	1	-	-	-	1	-	鹿 屋 市			
-	-	-	-	-	-	-	-	-	-	-	-	-	1	-	-	-	-	1	-	鹿 枕 崎 市		
-	-	-	-	1	-	-	-	-	-	-	-	-	-	-	-	-	-	-	1	-	阿 久 根 市	
2	2	-	-	-	1	1	-	1	1	-	-	-	1	2	-	1	-	-	-	2	出 水 市	
1	1	-	-	1	-	-	-	1	1	-	-	-	-	-	-	-	-	1	-	-	指 宿 市	
1	1	-	-	1	1	1	-	-	-	-	-	-	-	-	-	-	-	-	-	-	西 之 表 市	
1	1	-	-	-	-	-	-	-	-	-	-	-	1	-	-	-	-	-	-	-	垂 水 市	
2	2	-	-	-	2	2	-	2	2	-	-	-	-	-	-	-	-	1	1	-	薩 摩 川 内 市	
3	3	-	-	-	1	1	-	2	2	-	-	-	1	-	-	1	1	-	-	-	日 置 市	
1	1	-	-	1	1	1	-	1	1	-	-	-	-	-	-	-	-	1	-	-	曾 於 市	
3	3	-	-	1	2	2	-	2	2	-	-	-	1	-	-	-	2	1	-	-	霧 島 市	
2	2	-	-	1	-	-	-	-	-	-	-	-	1	1	-	-	1	-	-	-	い ち き 串 野 市	
2	2	-	-	1	-	-	-	-	-	-	-	-	-	1	-	-	2	1	-	-	南 さ つ ま 市	
2	2	-	-	-	1	1	-	1	1	-	-	-	-	1	-	1	1	-	-	-	志 布 志 市	
2	2	-	-	-	1	1	-	2	1	-	1	-	1	1	-	-	-	-	-	-	奄 美 市	
2	2	-	-	-	2	2	-	-	-	-	-	-	1	-	-	-	-	-	-	-	南 九 州 市	
2	2	-	-	1	-	-	-	-	-	-	-	-	-	-	-	-	-	1	-	-	伊 佐 市	
2	2	-	-	-	1	1	-	1	1	-	-	-	1	1	-	1	-	-	-	-	始 良 市	
-	-	-	-	-	-	-	-	-	-	-	-	-	-	-	-	-	-	-	-	-	鹿 児 島 郡	
-	-	-	-	-	-	-	-	-	-	-	-	-	-	-	-	-	-	-	-	-	三 島 村	
-	-	-	-	-	-	-	-	-	-	-	-	-	-	-	-	-	-	-	-	-	十 島 村	
1	1	-	-	1	-	-	-	-	-	-	-	-	-	-	-	-	1	-	-	-	薩 摩 郡	
1	1	-	-	1	-	-	-	-	-	-	-	-	-	-	-	-	1	-	-	-	さ つ ま 町	
-	-	-	-	-	-	-	-	-	-	-	-	-	-	-	-	-	-	-	-	-	出 水 郡	
-	-	-	-	-	-	-	-	-	-	-	-	-	-	-	-	-	-	-	-	-	長 島 町	
-	-	-	-	-	-	-	-	-	-	-	-	-	-	-	-	-	-	-	-	-	始 良 郡	
-	-	-	-	-	-	-	-	-	-	-	-	-	-	-	-	-	-	-	-	-	湧 水 町	
-	-	-	-	-	-	-	-	-	-	-	-	-	-	-	-	-	-	-	-	-	曾 於 郡	
-	-	-	-	-	-	-	-	-	-	-	-	-	-	-	-	-	-	-	-	-	大 崎 町	
1	1	-	-	-	-	-	-	1	1	-	-	-	-	-	-	-	-	-	-	-	肝 属 郡	
-	-	-	-	-	-	-	-	-	-	-	-	-	-	-	-	-	-	-	-	-	東 串 良 町	
-	-	-	-	-	-	-	-	-	-	-	-	-	-	-	-	-	-	-	-	-	錦 江 町	
1	1	-	-	-	-	-	-	1	1	-	-	-	-	-	-	-	-	-	-	-	南 大 隅 町	
1	1	-	-	-	-	-	-	-	-	-	-	-	-	-	-	-	-	-	-	-	肝 付 町	
3	3	-	-	-	-	-	-	2	2	-	-	-	-	-	-	-	-	-	-	-	熊 毛 郡	
2	2	-	-	-	-	-	-	1	1	-	-	-	-	-	-	-	-	-	-	-	中 種 子 町	
1	1	-	-	-	-	-	-	1	1	-	-	-	-	-	-	-	-	-	-	-	南 屋 久 島 町	
6	6	-	-	-	1	1	-	3	3	-	-	-	-	-	-	-	-	-	-	-	大 島 郡	
-	-	-	-	-	-	-	-	-	-	-	-	-	-	-	-	-	-	-	-	-	大 宇 和 村	
1	1	-	-	-	-	-	-	-	-	-	-	-	-	-	-	-	-	-	-	-	宇 和 村	
-	-	-	-	-	-	-	-	-	-	-	-	-	-	-	-	-	-	-	-	-	瀬 戸 内 町	
1	1	-	-	-	-	-	-	1	1	-	-	-	-	-	-	-	-	-	-	-	龍 郷 界 町	
1	1	-	-	-	-	-	-	-	-	-	-	-	-	-	-	-	-	-	-	-	喜 界 町	
1	1	-	-	-	-	-	-	-	-	-	-	-	-	-	-	-	-	-	-	-	徳 之 島 町	
1	1	-	-	-	1	1	-	1	1	-	-	-	-	-	-	-	-	-	-	-	天 城 町	
-	-	-	-	-	-	-	-	-	-	-	-	-	-	-	-	-	-	-	-	-	伊 仙 泊 町	
1	1	-	-	-	-	-	-	1	1	-	-	-	-	-	-	-	-	-	-	-	和 知 町	
1	1	-	-	-	-	-	-	-	-	-	-	-	-	-	-	-	-	-	-	-	与 論 町	

「定時制」で、全日制課程と定時制課程の両方に設置されている場合は「併置」で計上した。

29-1 学 科 別 学 年

1 計 区 分	計										普			
	計		1 学 年		2 学 年		3 学 年		4 学 年		計		1 学 年	
令 和 6 年 度	(130)	40,803	(52)	14,064	(55)	13,604	(22)	13,134	(1)	1	(68)	19,511	(22)	6,742
<b>令 和 7 年 度</b>	<b>(162)</b>	<b>40,423</b>	<b>(61)</b>	<b>13,691</b>	<b>(71)</b>	<b>13,597</b>	<b>(29)</b>	<b>13,134</b>	<b>(1)</b>	<b>1</b>	<b>(80)</b>	<b>19,426</b>	<b>(25)</b>	<b>6,609</b>
公 立	(162)	26,737	(61)	9,126	(71)	9,025	(29)	8,585	(1)	1	(80)	13,560	(25)	4,589
県 立	(162)	22,517	(61)	7,673	(71)	7,562	(29)	7,281	(1)	1	(80)	12,747	(25)	4,311
市 立		4,220		1,453		1,463		1,304	-	-		813		278
私 立		13,686		4,565		4,572		4,549	-	-		5,866		2,020
鹿 児 島 市	(140)	17,254	(50)	5,871	(64)	5,847	(26)	5,536	-	-	(80)	9,764	(25)	3,258
鹿 屋 市		3,080		1,038		1,028		1,014	-	-		780		278
枕 崎 市		359		111		125		123	-	-		-		-
阿 久 根 市		228		78		76		74	-	-		-		-
出 水 市		1,644		525		534		585	-	-		676		226
指 宿 市		733		229		262		242	-	-		217		71
西 之 表 市		225		79		65		81	-	-		134		44
垂 水 市		75		27		24		24	-	-		24		7
薩 摩 川 内 市		2,280		834		714		732	-	-		1,117		382
日 置 市		2,064		692		728		644	-	-		981		335
曾 於 市		380		146		104		130	-	-		75		32
霧 島 市		2,408		820		844		744	-	-		966		358
いちき串木野市		1,488		484		524		480	-	-		557		170
南 さ つ ま 市		1,292		466		393		433	-	-		657		294
志 布 志 市		859		274		282		303	-	-		366		107
奄 美 市	(22)	1,139	(11)	386	(7)	394	(3)	358	(1)	1		714		240
南 九 州 市		530		193		171		166	-	-		175		73
伊 佐 市		289		90		104		95	-	-		164		53
始 良 市		2,223		756		711		756	-	-		1,071		374
鹿 児 島 郡		-		-		-		-	-	-		-		-
三 島 村		-		-		-		-	-	-		-		-
十 島 村		-		-		-		-	-	-		-		-
薩 摩 郡		218		70		91		57	-	-		41		9
さ つ ま 町		218		70		91		57	-	-		41		9
出 水 郡		-		-		-		-	-	-		-		-
長 島 町		-		-		-		-	-	-		-		-
始 良 郡		-		-		-		-	-	-		-		-
湧 水 町		-		-		-		-	-	-		-		-
曾 於 郡		-		-		-		-	-	-		-		-
大 崎 町		-		-		-		-	-	-		-		-
肝 属 郡		237		79		78		80	-	-		150		57
東 串 良 町		-		-		-		-	-	-		-		-
錦 江 町		-		-		-		-	-	-		-		-
南 大 隅 町		87		22		27		38	-	-		-		-
肝 付 町		150		57		51		42	-	-		150		57
熊 毛 郡		387		127		123		137	-	-		214		72
中 種 子 町		212		72		63		77	-	-		109		39
南 種 子 町		-		-		-		-	-	-		-		-
屋 久 島 町		175		55		60		60	-	-		105		33
大 島 郡		1,031		316		375		340	-	-		583		169
大 和 村		-		-		-		-	-	-		-		-
宇 検 村		-		-		-		-	-	-		-		-
瀬 戸 内 町		95		26		37		32	-	-		95		26
龍 郷 町		-		-		-		-	-	-		-		-
喜 界 町		131		39		50		42	-	-		63		16
徳 之 島 町		239		72		93		74	-	-		130		40
天 城 町		217		70		74		73	-	-		30		8
伊 仙 町		-		-		-		-	-	-		-		-
和 泊 町		-		-		-		-	-	-		-		-
知 名 町		218		64		81		73	-	-		134		34
与 論 町		131		45		40		46	-	-		131		45

( ) 内の数値は定時制で、内数である。

別 生 徒 数 ( 本 科 ) ( 6 - 1 )

通 科			農 業 科				工 業 科				区 分		
2 学 年	3 学 年	4 学 年	計	1 学 年	2 学 年	3 学 年	計	1 学 年	2 学 年	3 学 年			
(37)	6,437	(9)	6,332	-	1,090	377	335	378	5,438	1,844	1,877	1,717	令 和 6 年 度
<b>(38)</b>	<b>6,576</b>	<b>(17)</b>	<b>6,241</b>	-	<b>1,061</b>	<b>375</b>	<b>359</b>	<b>327</b>	<b>5,465</b>	<b>1,879</b>	<b>1,767</b>	<b>1,819</b>	<b>令 和 7 年 度</b>
(38)	4,623	(17)	4,348	-	1,061	375	359	327	4,216	1,475	1,336	1,405	公 立
(38)	4,353	(17)	4,083	-	956	336	320	300	4,216	1,475	1,336	1,405	県 立
	270		265	-	105	39	39	27	-	-	-	-	市 立
	1,953		1,893	-	-	-	-	-	1,249	404	431	414	私 立
(38)	3,339	(17)	3,167	-	-	-	-	-	2,056	683	722	651	鹿 児 島 市
	273		229	-	372	115	117	140	580	228	161	191	鹿 屋 市
	-		-	-	-	-	-	-	-	-	-	-	枕 崎 市
	-		-	-	94	38	27	29	-	-	-	-	阿 久 根 市
	217		233	-	-	-	-	-	212	76	61	75	出 水 市
	73		73	-	24	6	8	10	-	-	-	-	指 宿 市
	44		46	-	34	18	7	9	57	17	14	26	西 之 表 市
	9		8	-	-	-	-	-	-	-	-	-	垂 水 市
	362		373	-	-	-	-	-	695	275	203	217	薩 摩 川 内 市
	357		289	-	-	-	-	-	146	44	46	56	日 置 市
	22		21	-	63	21	19	23	100	37	25	38	曾 於 市
	328		280	-	105	39	39	27	450	137	162	151	霧 島 市
	208		179	-	148	65	43	40	-	-	-	-	い ち き 串 木 野 市
	190		173	-	45	14	19	12	-	-	-	-	南 さ つ ま 市
	111		148	-	-	-	-	-	91	29	30	32	志 布 志 市
	246		228	-	-	-	-	-	72	21	26	25	奄 美 市
	47		55	-	-	-	-	-	274	95	93	86	南 九 州 市
	47		64	-	39	7	23	9	-	-	-	-	伊 佐 市
	359		338	-	-	-	-	-	689	223	208	258	始 良 市
	-		-	-	-	-	-	-	-	-	-	-	鹿 児 島 郡
	-		-	-	-	-	-	-	-	-	-	-	三 島 村
	-		-	-	-	-	-	-	-	-	-	-	十 島 村
	15		17	-	137	52	57	28	-	-	-	-	薩 摩 郡
	15		17	-	137	52	57	28	-	-	-	-	さ つ ま 町
	-		-	-	-	-	-	-	-	-	-	-	出 水 郡
	-		-	-	-	-	-	-	-	-	-	-	長 島 町
	-		-	-	-	-	-	-	-	-	-	-	始 良 郡
	-		-	-	-	-	-	-	-	-	-	-	湧 水 町
	-		-	-	-	-	-	-	-	-	-	-	曾 於 郡
	-		-	-	-	-	-	-	-	-	-	-	大 崎 町
	51		42	-	-	-	-	-	-	-	-	-	肝 属 郡
	-		-	-	-	-	-	-	-	-	-	-	東 串 良 町
	-		-	-	-	-	-	-	-	-	-	-	錦 江 町
	-		-	-	-	-	-	-	-	-	-	-	南 大 隅 町
	51		42	-	-	-	-	-	-	-	-	-	肝 付 町
	66		76	-	-	-	-	-	-	-	-	-	熊 毛 郡
	31		39	-	-	-	-	-	-	-	-	-	中 種 子 町
	-		-	-	-	-	-	-	-	-	-	-	南 種 子 町
	35		37	-	-	-	-	-	-	-	-	-	屋 久 島 町
	212		202	-	-	-	-	-	43	14	16	13	大 島 郡
	-		-	-	-	-	-	-	-	-	-	-	大 和 村
	-		-	-	-	-	-	-	-	-	-	-	宇 検 村
	37		32	-	-	-	-	-	-	-	-	-	瀬 戸 内 町
	-		-	-	-	-	-	-	-	-	-	-	龍 郷 町
	19		28	-	-	-	-	-	-	-	-	-	喜 界 町
	52		38	-	-	-	-	-	-	-	-	-	徳 之 島 町
	11		11	-	-	-	-	-	43	14	16	13	天 城 町
	-		-	-	-	-	-	-	-	-	-	-	伊 仙 町
	-		-	-	-	-	-	-	-	-	-	-	和 泊 町
	53		47	-	-	-	-	-	-	-	-	-	知 名 町
	40		46	-	-	-	-	-	-	-	-	-	与 論 町

29-1 学 年 別 学 科 別

1 計(続き)

区 分	商 業 科										水 産 科				家 庭 科			
	計	1 学 年	2 学 年	3 学 年	4 学 年	計	1 学 年	2 学 年	3 学 年	計	1 学 年	2 学 年	3 学 年					
令和6年度	(62)	5,662	(30)	2,019	(18)	1,886	(13)	1,756	(1)	1	308	103	102	103	1,891	667	622	602
<b>令和7年度</b>	<b>(82)</b>	<b>5,609</b>	<b>(36)</b>	<b>1,878</b>	<b>(33)</b>	<b>1,942</b>	<b>(12)</b>	<b>1,788</b>	<b>(1)</b>	<b>1</b>	<b>289</b>	<b>93</b>	<b>98</b>	<b>98</b>	<b>1,893</b>	<b>657</b>	<b>639</b>	<b>597</b>
公 立	(82)	4,325	(36)	1,455	(33)	1,510	(12)	1,359	(1)	1	289	93	98	98	1,172	412	385	375
県 立	(82)	2,068	(36)	699	(33)	709	(12)	659	(1)	1	289	93	98	98	317	109	109	99
市 立		2,257		756		801		700	-	-	-	-	-	855	303	276	276	
私 立		1,284		423		432		429	-	-	-	-	-	721	245	254	222	
鹿 児 島 市	(60)	2,429	(25)	873	(26)	826	(9)	730	-	-	-	-	-	422	150	135	137	
鹿 屋 市		410		125		144		141	-	-	-	-	-	200	73	65	62	
枕 崎 市		-		-		-		-	-	289	93	98	98	-	-	-	-	
阿 久 根 市		-		-		-		-	-	-	-	-	-	-	-	-	-	
出 水 市		421		125		144		152	-	-	-	-	-	102	35	33	34	
指 宿 市		459		137		174		148	-	-	-	-	-	-	-	-	-	
西 之 表 市		-		-		-		-	-	-	-	-	-	-	-	-	-	
垂 水 市		-		-		-		-	-	-	-	-	-	51	20	15	16	
薩 摩 川 内 市		254		94		93		67	-	-	-	-	-	-	-	-	-	
日 置 市		138		35		51		52	-	-	-	-	-	293	103	102	88	
曾 於 市		110		40		32		38	-	-	-	-	-	-	-	-	-	
霧 島 市		368		107		134		127	-	-	-	-	-	233	80	76	77	
いちき串木野市		-		-		-		-	-	-	-	-	-	302	100	107	95	
南 さ つ ま 市		-		-		-		-	-	-	-	-	-	-	-	-	-	
志 布 志 市		137		45		46		46	-	-	-	-	-	-	-	-	-	
奄 美 市	(22)	246	(11)	90	(7)	84	(3)	71	(1)	1	-	-	-	83	29	30	24	
南 九 州 市		-		-		-		-	-	-	-	-	-	81	25	31	25	
伊 佐 市		-		-		-		-	-	-	-	-	-	-	-	-	-	
始 良 市		81		29		24		28	-	-	-	-	-	126	42	45	39	
鹿 児 島 郡		-		-		-		-	-	-	-	-	-	-	-	-	-	
島 村		-		-		-		-	-	-	-	-	-	-	-	-	-	
十 島 村		-		-		-		-	-	-	-	-	-	-	-	-	-	
薩 摩 郡		-		-		-		-	-	-	-	-	-	-	-	-	-	
さ つ ま 町		-		-		-		-	-	-	-	-	-	-	-	-	-	
出 水 郡		-		-		-		-	-	-	-	-	-	-	-	-	-	
長 島 町		-		-		-		-	-	-	-	-	-	-	-	-	-	
始 良 郡		-		-		-		-	-	-	-	-	-	-	-	-	-	
湧 水 町		-		-		-		-	-	-	-	-	-	-	-	-	-	
曾 於 郡		-		-		-		-	-	-	-	-	-	-	-	-	-	
大 崎 町		-		-		-		-	-	-	-	-	-	-	-	-	-	
肝 属 郡		87		22		27		38	-	-	-	-	-	-	-	-	-	
東 串 良 町		-		-		-		-	-	-	-	-	-	-	-	-	-	
錦 江 町		-		-		-		-	-	-	-	-	-	-	-	-	-	
南 大 隅 町		87		22		27		38	-	-	-	-	-	-	-	-	-	
肝 付 町		-		-		-		-	-	-	-	-	-	-	-	-	-	
熊 毛 郡		173		55		57		61	-	-	-	-	-	-	-	-	-	
中 種 子 町		103		33		32		38	-	-	-	-	-	-	-	-	-	
南 種 子 町		-		-		-		-	-	-	-	-	-	-	-	-	-	
屋 久 島 町		70		22		25		23	-	-	-	-	-	-	-	-	-	
大 島 郡		296		101		106		89	-	-	-	-	-	-	-	-	-	
大 和 村		-		-		-		-	-	-	-	-	-	-	-	-	-	
宇 検 村		-		-		-		-	-	-	-	-	-	-	-	-	-	
瀬 戸 内 町		-		-		-		-	-	-	-	-	-	-	-	-	-	
龍 郷 町		-		-		-		-	-	-	-	-	-	-	-	-	-	
喜 界 町		68		23		31		14	-	-	-	-	-	-	-	-	-	
徳 之 島 町		-		-		-		-	-	-	-	-	-	-	-	-	-	
天 城 町		144		48		47		49	-	-	-	-	-	-	-	-	-	
伊 仙 町		-		-		-		-	-	-	-	-	-	-	-	-	-	
和 泊 町		-		-		-		-	-	-	-	-	-	-	-	-	-	
知 名 町		84		30		28		26	-	-	-	-	-	-	-	-	-	
与 論 町		-		-		-		-	-	-	-	-	-	-	-	-	-	

生 徒 数 ( 本 科 ) ( 6 - 2 )

看 護 科				福 祉 科				そ の 他				総 合 学 科				区 分
計	1学年	2学年	3学年	計	1学年	2学年	3学年	計	1学年	2学年	3学年	計	1学年	2学年	3学年	
1,406	426	507	473	439	161	126	152	3,597	1,238	1,218	1,141	1,461	487	494	480	令和6年度
<b>1,298</b>	<b>393</b>	<b>412</b>	<b>493</b>	<b>405</b>	<b>128</b>	<b>153</b>	<b>124</b>	<b>3,520</b>	<b>1,159</b>	<b>1,185</b>	<b>1,176</b>	<b>1,457</b>	<b>520</b>	<b>466</b>	<b>471</b>	令和7年度
56	15	18	23	144	51	50	43	1,389	490	461	438	525	171	185	169	公 立
56	15	18	23	144	51	50	43	1,199	413	384	402	525	171	185	169	県 立
-	-	-	-	-	-	-	-	190	77	77	36	-	-	-	-	市 立
1,242	378	394	470	261	77	103	81	2,131	669	724	738	932	349	281	302	私 立
-	-	-	-	87	36	28	23	1,564	522	516	526	932	349	281	302	鹿 児 島 市
-	-	-	-	-	-	-	-	738	219	268	251	-	-	-	-	鹿 屋 市
-	-	-	-	-	-	-	-	-	-	-	-	70	18	27	25	枕 崎 市
-	-	-	-	-	-	-	-	-	-	-	-	134	40	49	45	阿 久 根 市
202	53	69	80	31	10	10	11	-	-	-	-	-	-	-	-	出 水 市
-	-	-	-	-	-	-	-	33	15	7	11	-	-	-	-	指 宿 市
-	-	-	-	-	-	-	-	-	-	-	-	-	-	-	-	西 之 表 市
-	-	-	-	-	-	-	-	-	-	-	-	-	-	-	-	垂 水 市
-	-	-	-	-	-	-	-	69	23	17	29	145	60	39	46	薩 摩 川 内 市
-	-	-	-	45	14	18	13	461	161	154	146	-	-	-	-	日 置 市
-	-	-	-	-	-	-	-	32	16	6	10	-	-	-	-	曾 於 市
-	-	-	-	-	-	-	-	219	78	76	65	67	21	29	17	霧 島 市
325	87	122	116	-	-	-	-	156	62	44	50	-	-	-	-	いちき串木野市
469	152	129	188	49	6	24	19	72	-	31	41	-	-	-	-	南 さ つ ま 市
105	35	39	31	70	25	24	21	90	33	32	25	-	-	-	-	志 布 志 市
24	6	8	10	-	-	-	-	-	-	-	-	-	-	-	-	奄 美 市
-	-	-	-	-	-	-	-	-	-	-	-	-	-	-	-	南 九 州 市
-	-	-	-	-	-	-	-	86	30	34	22	-	-	-	-	伊 佐 市
173	60	45	68	83	28	30	25	-	-	-	-	-	-	-	-	始 良 市
-	-	-	-	-	-	-	-	-	-	-	-	-	-	-	-	鹿 児 島 郡
-	-	-	-	-	-	-	-	-	-	-	-	-	-	-	-	三 島 村
-	-	-	-	-	-	-	-	-	-	-	-	-	-	-	-	十 島 村
-	-	-	-	<b>40</b>	<b>9</b>	<b>19</b>	<b>12</b>	-	-	-	-	-	-	-	-	薩 摩 郡
-	-	-	-	40	9	19	12	-	-	-	-	-	-	-	-	さ つ ま 町
-	-	-	-	-	-	-	-	-	-	-	-	-	-	-	-	出 水 郡
-	-	-	-	-	-	-	-	-	-	-	-	-	-	-	-	長 島 町
-	-	-	-	-	-	-	-	-	-	-	-	-	-	-	-	始 良 郡
-	-	-	-	-	-	-	-	-	-	-	-	-	-	-	-	湧 水 町
-	-	-	-	-	-	-	-	-	-	-	-	-	-	-	-	曾 於 郡
-	-	-	-	-	-	-	-	-	-	-	-	-	-	-	-	大 崎 町
-	-	-	-	-	-	-	-	-	-	-	-	-	-	-	-	肝 属 郡
-	-	-	-	-	-	-	-	-	-	-	-	-	-	-	-	東 串 良 町
-	-	-	-	-	-	-	-	-	-	-	-	-	-	-	-	錦 江 町
-	-	-	-	-	-	-	-	-	-	-	-	-	-	-	-	南 大 隅 町
-	-	-	-	-	-	-	-	-	-	-	-	-	-	-	-	肝 付 町
-	-	-	-	-	-	-	-	-	-	-	-	-	-	-	-	熊 毛 郡
-	-	-	-	-	-	-	-	-	-	-	-	-	-	-	-	中 種 子 町
-	-	-	-	-	-	-	-	-	-	-	-	-	-	-	-	南 種 子 町
-	-	-	-	-	-	-	-	-	-	-	-	-	-	-	-	屋 久 島 町
-	-	-	-	-	-	-	-	-	-	-	-	<b>109</b>	<b>32</b>	<b>41</b>	<b>36</b>	大 島 郡
-	-	-	-	-	-	-	-	-	-	-	-	-	-	-	-	和 村 村
-	-	-	-	-	-	-	-	-	-	-	-	-	-	-	-	宇 検 村
-	-	-	-	-	-	-	-	-	-	-	-	-	-	-	-	瀬 戸 内 町
-	-	-	-	-	-	-	-	-	-	-	-	-	-	-	-	龍 郷 町
-	-	-	-	-	-	-	-	-	-	-	-	-	-	-	-	喜 界 町
-	-	-	-	-	-	-	-	-	-	-	-	109	32	41	36	徳 之 島 町
-	-	-	-	-	-	-	-	-	-	-	-	-	-	-	-	天 城 町
-	-	-	-	-	-	-	-	-	-	-	-	-	-	-	-	伊 仙 町
-	-	-	-	-	-	-	-	-	-	-	-	-	-	-	-	和 泊 町
-	-	-	-	-	-	-	-	-	-	-	-	-	-	-	-	知 名 町
-	-	-	-	-	-	-	-	-	-	-	-	-	-	-	-	与 論 町

29-1 学 年 別 学 科

区 分	計										普			
	計		1 学 年		2 学 年		3 学 年		4 学 年		計		1 学 年	
令和6年度	(61)	20,991	(19)	7,164	(29)	7,023	(12)	6,803	(1)	1	(25)	9,907	(5)	3,387
<b>令和7年度</b>	<b>(80)</b>	<b>20,830</b>	<b>(32)</b>	<b>7,099</b>	<b>(33)</b>	<b>6,940</b>	<b>(14)</b>	<b>6,790</b>	<b>(1)</b>	<b>1</b>	<b>(38)</b>	<b>9,813</b>	<b>(15)</b>	<b>3,322</b>
公 立	(80)	14,330	(32)	4,913	(33)	4,782	(14)	4,634	(1)	1	(38)	6,739	(15)	2,288
県 立	(80)	12,855	(32)	4,418	(33)	4,249	(14)	4,187	(1)	1	(38)	6,398	(15)	2,164
市 立		1,475		495		533		447	-	-		341		124
私 立		6,500		2,186		2,158		2,156	-	-		3,074		1,034
鹿 児 島 市	(67)	9,166	(26)	3,125	(29)	3,122	(12)	2,919	-	-	(38)	5,041	(15)	1,683
鹿 屋 市		1,574		518		519		537	-	-		351		118
枕 崎 市		284		93		91		100	-	-		-		-
阿 久 根 市		123		44		44		35	-	-		-		-
出 水 市		806		253		265		288	-	-		357		118
指 宿 市		366		108		134		124	-	-		117		35
西 之 表 市		116		38		34		44	-	-		44		14
垂 水 市		30		11		8		11	-	-		14		5
薩 摩 川 内 市		1,366		518		398		450	-	-		637		224
日 置 市		1,066		351		365		350	-	-		506		162
曾 於 市		211		81		60		70	-	-		30		11
霧 島 市		1,098		384		373		341	-	-		445		170
いちき串木野市		466		167		163		136	-	-		221		68
南 さ つ ま 市		470		180		143		147	-	-		327		139
志 布 志 市		412		125		137		150	-	-		192		55
奄 美 市	(13)	584	(6)	189	(4)	207	(2)	187	(1)	1		349		108
南 九 州 市		317		115		105		97	-	-		57		26
伊 佐 市		136		45		49		42	-	-		81		26
始 良 市		1,212		410		373		429	-	-		518		181
<b>鹿 児 島 郡</b>		-		-		-		-	-	-		-		-
三 島 村		-		-		-		-	-	-		-		-
十 島 村		-		-		-		-	-	-		-		-
<b>薩 摩 郡</b>		<b>110</b>		<b>41</b>		<b>41</b>		<b>28</b>	-	-		<b>12</b>		<b>2</b>
さ つ ま 町		110		41		41		28	-	-		12		2
<b>出 水 郡</b>		-		-		-		-	-	-		-		-
長 島 町		-		-		-		-	-	-		-		-
<b>始 良 郡</b>		-		-		-		-	-	-		-		-
湧 水 町		-		-		-		-	-	-		-		-
<b>曾 於 郡</b>		-		-		-		-	-	-		-		-
大 崎 町		-		-		-		-	-	-		-		-
<b>肝 属 郡</b>		<b>196</b>		<b>69</b>		<b>69</b>		<b>58</b>	-	-		<b>150</b>		<b>57</b>
東 串 良 町		-		-		-		-	-	-		-		-
錦 江 町		-		-		-		-	-	-		-		-
南 大 隅 町		46		12		18		16	-	-		-		-
肝 付 町		150		57		51		42	-	-		150		57
<b>熊 毛 郡</b>		<b>199</b>		<b>59</b>		<b>65</b>		<b>75</b>	-	-		<b>94</b>		<b>26</b>
中 種 子 町		108		31		37		40	-	-		47		14
南 種 子 町		-		-		-		-	-	-		-		-
屋 久 島 町		91		28		28		35	-	-		47		12
<b>大 島 郡</b>		<b>522</b>		<b>175</b>		<b>175</b>		<b>172</b>	-	-		<b>270</b>		<b>94</b>
大 和 村		-		-		-		-	-	-		-		-
宇 検 村		-		-		-		-	-	-		-		-
瀬 戸 内 町		36		11		17		8	-	-		36		11
龍 郷 町		-		-		-		-	-	-		-		-
喜 界 町		71		22		28		21	-	-		30		10
徳 之 島 町		133		44		49		40	-	-		69		24
天 城 町		106		34		34		38	-	-		14		5
伊 仙 町		-		-		-		-	-	-		-		-
和 泊 町		-		-		-		-	-	-		-		-
知 名 町		106		37		29		40	-	-		51		17
与 論 町		70		27		18		25	-	-		70		27

別 生 徒 数 ( 本 科 ) ( 6 - 3 )

通 科			農 業 科				工 業 科				区 分		
2 学 年	3 学 年	4 学 年	計	1 学 年	2 学 年	3 学 年	計	1 学 年	2 学 年	3 学 年			
(17)	3,277	(3)	3,243	-	704	240	220	244	4,753	1,600	1,650	1,503	令 和 6 年 度
<b>(15)</b>	<b>3,315</b>	<b>(8)</b>	<b>3,176</b>	<b>-</b>	<b>681</b>	<b>232</b>	<b>235</b>	<b>214</b>	<b>4,775</b>	<b>1,643</b>	<b>1,531</b>	<b>1,601</b>	<b>令 和 7 年 度</b>
(15)	2,279	(8)	2,172	-	681	232	235	214	3,751	1,316	1,182	1,253	公 立
(15)	2,170	(8)	2,064	-	631	222	209	200	3,751	1,316	1,182	1,253	県 立
	109		108	-	50	10	26	14	-	-	-	-	市 立
	1,036		1,004	-	-	-	-	-	1,024	327	349	348	私 立
(15)	1,728	(8)	1,630	-	-	-	-	-	1,707	567	592	548	鹿 児 島 市
	126		107	-	248	69	82	97	554	215	156	183	鹿 屋 市
	-		-	-	-	-	-	-	-	-	-	-	枕 崎 市
	-		-	-	58	27	15	16	-	-	-	-	阿 久 根 市
	117		122	-	-	-	-	-	191	67	57	67	出 水 市
	46		36	-	22	6	8	8	-	-	-	-	指 宿 市
	16		14	-	19	9	4	6	53	15	14	24	西 之 表 市
	4		5	-	-	-	-	-	-	-	-	-	垂 水 市
	194		219	-	-	-	-	-	593	241	165	187	薩 摩 川 内 市
	189		155	-	-	-	-	-	144	42	46	56	日 置 市
	12		7	-	37	11	14	12	96	35	24	37	曾 於 市
	137		138	-	50	10	26	14	358	108	131	119	霧 島 市
	88		65	-	102	46	26	30	-	-	-	-	いちき串木野市
	101		87	-	23	9	8	6	-	-	-	-	南 さ つ ま 市
	58		79	-	-	-	-	-	91	29	30	32	志 布 志 市
	128		113	-	-	-	-	-	72	21	26	25	奄 美 市
	14		17	-	-	-	-	-	259	89	90	80	南 九 州 市
	23		32	-	31	7	18	6	-	-	-	-	伊 佐 市
	168		169	-	-	-	-	-	614	200	184	230	始 良 市
	-		-	-	-	-	-	-	-	-	-	-	鹿 児 島 郡
	-		-	-	-	-	-	-	-	-	-	-	三 島 村
	-		-	-	-	-	-	-	-	-	-	-	十 島 村
	<b>4</b>		<b>6</b>	<b>-</b>	<b>91</b>	<b>38</b>	<b>34</b>	<b>19</b>	<b>-</b>	<b>-</b>	<b>-</b>	<b>-</b>	薩 摩 郡
	4		6	-	91	38	34	19	-	-	-	-	さ つ ま 町
	-		-	-	-	-	-	-	-	-	-	-	出 水 郡
	-		-	-	-	-	-	-	-	-	-	-	長 島 町
	-		-	-	-	-	-	-	-	-	-	-	始 良 郡
	-		-	-	-	-	-	-	-	-	-	-	湧 水 町
	-		-	-	-	-	-	-	-	-	-	-	曾 於 郡
	-		-	-	-	-	-	-	-	-	-	-	大 崎 町
	<b>51</b>		<b>42</b>	<b>-</b>	<b>-</b>	<b>-</b>	<b>-</b>	<b>-</b>	<b>-</b>	<b>-</b>	<b>-</b>	<b>-</b>	肝 属 郡
	-		-	-	-	-	-	-	-	-	-	-	東 串 良 町
	-		-	-	-	-	-	-	-	-	-	-	錦 江 町
	-		-	-	-	-	-	-	-	-	-	-	南 大 隅 町
	51		42	-	-	-	-	-	-	-	-	-	肝 付 町
	<b>29</b>		<b>39</b>	<b>-</b>	<b>-</b>	<b>-</b>	<b>-</b>	<b>-</b>	<b>-</b>	<b>-</b>	<b>-</b>	<b>-</b>	熊 毛 郡
	15		18	-	-	-	-	-	-	-	-	-	中 種 子 町
	-		-	-	-	-	-	-	-	-	-	-	南 種 子 町
	14		21	-	-	-	-	-	-	-	-	-	屋 久 島 町
	<b>82</b>		<b>94</b>	<b>-</b>	<b>-</b>	<b>-</b>	<b>-</b>	<b>-</b>	<b>43</b>	<b>14</b>	<b>16</b>	<b>13</b>	大 島 郡
	-		-	-	-	-	-	-	-	-	-	-	大 和 村
	-		-	-	-	-	-	-	-	-	-	-	宇 検 村
	17		8	-	-	-	-	-	-	-	-	-	瀬 戸 内 町
	-		-	-	-	-	-	-	-	-	-	-	龍 郷 町
	6		14	-	-	-	-	-	-	-	-	-	喜 界 町
	24		21	-	-	-	-	-	-	-	-	-	徳 之 島 町
	4		5	-	-	-	-	-	43	14	16	13	天 城 町
	-		-	-	-	-	-	-	-	-	-	-	伊 仙 町
	-		-	-	-	-	-	-	-	-	-	-	和 泊 町
	13		21	-	-	-	-	-	-	-	-	-	知 名 町
	18		25	-	-	-	-	-	-	-	-	-	与 論 町

## 29-1 学 年 別 学 科 別

2 男(続き)

区 分	商 業 科										水 産 科				家 庭 科			
	計	1 学 年	2 学 年	3 学 年	4 学 年	計	1 学 年	2 学 年	3 学 年	計	1 学 年	2 学 年	3 学 年					
令和 6 年度	(36)	2,376	(14)	836	(12)	797	(9)	742	(1)	1	264	84	89	91	217	73	81	63
<b>令和 7 年度</b>	<b>(42)</b>	<b>2,337</b>	<b>(17)</b>	<b>781</b>	<b>(18)</b>	<b>801</b>	<b>(6)</b>	<b>754</b>	<b>(1)</b>	<b>1</b>	<b>245</b>	<b>81</b>	<b>79</b>	<b>85</b>	<b>231</b>	<b>87</b>	<b>70</b>	<b>74</b>
公 立	(42)	1,867	(17)	615	(18)	659	(6)	592	(1)	1	245	81	79	85	36	14	9	13
県 立	(42)	931	(17)	316	(18)	323	(6)	291	(1)	1	245	81	79	85	29	12	7	10
市 立		936		299		336		301		-	-	-	-	7	2	2	3	
私 立		470		166		142		162		-	-	-	-	195	73	61	61	
鹿 児 島 市	(29)	1,050	(11)	376	(14)	357	(4)	317		-	-	-	-	-	-	-	-	
鹿 屋 市		100		25		39		36		-	-	-	-	-	-	-	-	
枕 崎 市		-		-		-		-		245	81	79	85	-	-	-	-	
阿 久 根 市		-		-		-		-		-	-	-	-	-	-	-	-	
出 水 市		229		63		77		89		-	-	-	-	-	-	-	-	
指 宿 市		220		64		78		78		-	-	-	-	-	-	-	-	
西 之 表 市		-		-		-		-		-	-	-	-	-	-	-	-	
垂 水 市		-		-		-		-		-	-	-	-	16	6	4	6	
薩 摩 川 内 市		30		14		10		6		-	-	-	-	-	-	-	-	
日 置 市		53		13		18		22		-	-	-	-	135	53	38	44	
曾 於 市		31		17		7		7		-	-	-	-	-	-	-	-	
霧 島 市		85		35		31		19		-	-	-	-	7	2	2	3	
いちき串木野市		-		-		-		-		-	-	-	-	58	19	22	17	
南 さ つ ま 市		-		-		-		-		-	-	-	-	-	-	-	-	
志 布 志 市		55		16		21		18		-	-	-	-	-	-	-	-	
奄 美 市	(13)	148	(6)	52	(4)	50	(2)	45	(1)	1	-	-	-	12	6	2	4	
南 九 州 市		-		-		-		-		-	-	-	-	1	-	1	-	
伊 佐 市		-		-		-		-		-	-	-	-	-	-	-	-	
始 良 市		40		14		7		19		-	-	-	-	2	1	1	-	
鹿 児 島 郡		-		-		-		-		-	-	-	-	-	-	-	-	
三 島 村		-		-		-		-		-	-	-	-	-	-	-	-	
十 島 村		-		-		-		-		-	-	-	-	-	-	-	-	
薩 摩 郡		-		-		-		-		-	-	-	-	-	-	-	-	
さ つ ま 町		-		-		-		-		-	-	-	-	-	-	-	-	
出 水 郡		-		-		-		-		-	-	-	-	-	-	-	-	
長 島 町		-		-		-		-		-	-	-	-	-	-	-	-	
始 良 郡		-		-		-		-		-	-	-	-	-	-	-	-	
湧 水 町		-		-		-		-		-	-	-	-	-	-	-	-	
曾 於 郡		-		-		-		-		-	-	-	-	-	-	-	-	
大 崎 町		-		-		-		-		-	-	-	-	-	-	-	-	
肝 属 郡		46		12		18		16		-	-	-	-	-	-	-	-	
東 串 良 町		-		-		-		-		-	-	-	-	-	-	-	-	
錦 江 町		-		-		-		-		-	-	-	-	-	-	-	-	
南 大 隅 町		46		12		18		16		-	-	-	-	-	-	-	-	
肝 付 町		-		-		-		-		-	-	-	-	-	-	-	-	
熊 毛 郡		105		33		36		36		-	-	-	-	-	-	-	-	
中 種 子 町		61		17		22		22		-	-	-	-	-	-	-	-	
南 種 子 町		-		-		-		-		-	-	-	-	-	-	-	-	
屋 久 島 町		44		16		14		14		-	-	-	-	-	-	-	-	
大 島 郡		145		47		52		46		-	-	-	-	-	-	-	-	
大 和 村		-		-		-		-		-	-	-	-	-	-	-	-	
宇 検 村		-		-		-		-		-	-	-	-	-	-	-	-	
瀬 戸 内 町		-		-		-		-		-	-	-	-	-	-	-	-	
龍 郷 町		-		-		-		-		-	-	-	-	-	-	-	-	
喜 界 町		41		12		22		7		-	-	-	-	-	-	-	-	
徳 之 島 町		-		-		-		-		-	-	-	-	-	-	-	-	
天 城 町		49		15		14		20		-	-	-	-	-	-	-	-	
伊 仙 町		-		-		-		-		-	-	-	-	-	-	-	-	
和 泊 町		-		-		-		-		-	-	-	-	-	-	-	-	
知 名 町		55		20		16		19		-	-	-	-	-	-	-	-	
与 論 町		-		-		-		-		-	-	-	-	-	-	-	-	

生徒数（本科）

（6-4）

看護科				福祉科				その他				総合学科				区分
計	1学年	2学年	3学年	計	1学年	2学年	3学年	計	1学年	2学年	3学年	計	1学年	2学年	3学年	
153	48	62	43	142	48	39	55	1,628	563	531	534	847	285	277	285	令和6年度
<b>165</b>	<b>57</b>	<b>46</b>	<b>62</b>	<b>126</b>	<b>41</b>	<b>47</b>	<b>38</b>	<b>1,598</b>	<b>542</b>	<b>537</b>	<b>519</b>	<b>859</b>	<b>313</b>	<b>279</b>	<b>267</b>	<b>令和7年度</b>
3	2	1	-	52	21	16	15	690	253	229	208	266	91	93	82	公立
3	2	1	-	52	21	16	15	549	193	169	187	266	91	93	82	県立
-	-	-	-	-	-	-	-	141	60	60	21	-	-	-	-	市立
162	55	45	62	74	20	31	23	908	289	308	311	593	222	186	185	私立
-	-	-	-	38	17	11	10	737	260	248	229	593	222	186	185	鹿児島市
-	-	-	-	-	-	-	-	321	91	116	114	-	-	-	-	鹿屋市
-	-	-	-	-	-	-	-	-	-	-	-	39	12	12	15	枕崎市
-	-	-	-	-	-	-	-	-	-	-	-	65	17	29	19	阿久根市
18	2	8	8	11	3	6	2	-	-	-	-	-	-	-	-	出水市
-	-	-	-	-	-	-	-	7	3	2	2	-	-	-	-	指宿市
-	-	-	-	-	-	-	-	-	-	-	-	-	-	-	-	西之表市
-	-	-	-	-	-	-	-	-	-	-	-	-	-	-	-	垂水市
-	-	-	-	-	-	-	-	32	8	9	15	74	31	20	23	薩摩川内市
-	-	-	-	20	6	7	7	208	75	67	66	-	-	-	-	日置市
-	-	-	-	-	-	-	-	17	7	3	7	-	-	-	-	曾於市
-	-	-	-	-	-	-	-	129	48	39	42	24	11	7	6	霧島市
31	11	9	11	-	-	-	-	54	23	18	13	-	-	-	-	いちき串木野市
81	29	18	34	13	3	6	4	26	-	10	16	-	-	-	-	南さつま市
15	6	5	4	16	4	6	6	43	15	17	11	-	-	-	-	志布志市
3	2	1	-	-	-	-	-	-	-	-	-	-	-	-	-	奄美市
-	-	-	-	-	-	-	-	-	-	-	-	-	-	-	-	南九州市
-	-	-	-	-	-	-	-	24	12	8	4	-	-	-	-	伊佐市
17	7	5	5	21	7	8	6	-	-	-	-	-	-	-	-	始良市
-	-	-	-	-	-	-	-	-	-	-	-	-	-	-	-	鹿児島郡
-	-	-	-	-	-	-	-	-	-	-	-	-	-	-	-	三島村
-	-	-	-	-	-	-	-	-	-	-	-	-	-	-	-	十島村
-	-	-	-	7	1	3	3	-	-	-	-	-	-	-	-	薩摩郡
-	-	-	-	7	1	3	3	-	-	-	-	-	-	-	-	さつま町
-	-	-	-	-	-	-	-	-	-	-	-	-	-	-	-	出水郡
-	-	-	-	-	-	-	-	-	-	-	-	-	-	-	-	長島町
-	-	-	-	-	-	-	-	-	-	-	-	-	-	-	-	始良郡
-	-	-	-	-	-	-	-	-	-	-	-	-	-	-	-	湧水町
-	-	-	-	-	-	-	-	-	-	-	-	-	-	-	-	曾於郡
-	-	-	-	-	-	-	-	-	-	-	-	-	-	-	-	大崎町
-	-	-	-	-	-	-	-	-	-	-	-	-	-	-	-	肝属郡
-	-	-	-	-	-	-	-	-	-	-	-	-	-	-	-	東串良町
-	-	-	-	-	-	-	-	-	-	-	-	-	-	-	-	錦江町
-	-	-	-	-	-	-	-	-	-	-	-	-	-	-	-	南大隅町
-	-	-	-	-	-	-	-	-	-	-	-	-	-	-	-	肝付町
-	-	-	-	-	-	-	-	-	-	-	-	-	-	-	-	熊毛郡
-	-	-	-	-	-	-	-	-	-	-	-	-	-	-	-	中種子町
-	-	-	-	-	-	-	-	-	-	-	-	-	-	-	-	南種子町
-	-	-	-	-	-	-	-	-	-	-	-	-	-	-	-	屋久島町
-	-	-	-	-	-	-	-	-	-	-	-	64	20	25	19	大島郡
-	-	-	-	-	-	-	-	-	-	-	-	-	-	-	-	大和村
-	-	-	-	-	-	-	-	-	-	-	-	-	-	-	-	宇和島村
-	-	-	-	-	-	-	-	-	-	-	-	-	-	-	-	瀬戸内町
-	-	-	-	-	-	-	-	-	-	-	-	-	-	-	-	瀬戸内町
-	-	-	-	-	-	-	-	-	-	-	-	-	-	-	-	龍郷町
-	-	-	-	-	-	-	-	-	-	-	-	-	-	-	-	喜界町
-	-	-	-	-	-	-	-	-	-	-	-	64	20	25	19	徳之島町
-	-	-	-	-	-	-	-	-	-	-	-	-	-	-	-	天城町
-	-	-	-	-	-	-	-	-	-	-	-	-	-	-	-	伊仙町
-	-	-	-	-	-	-	-	-	-	-	-	-	-	-	-	和泊町
-	-	-	-	-	-	-	-	-	-	-	-	-	-	-	-	知名町
-	-	-	-	-	-	-	-	-	-	-	-	-	-	-	-	与論町

29-1 学 年 別 学 科

区 分	3 女									計				普			
	計		1 学 年		2 学 年		3 学 年		4 学 年	計		1 学 年					
令和6年度	(69)	19,812	(33)	6,900	(26)	6,581	(10)	6,331	-	(43)	9,604	(17)	3,355				
<b>令和7年度</b>	<b>(82)</b>	<b>19,593</b>	<b>(29)</b>	<b>6,592</b>	<b>(38)</b>	<b>6,657</b>	<b>(15)</b>	<b>6,344</b>	<b>-</b>	<b>(42)</b>	<b>9,613</b>	<b>(10)</b>	<b>3,287</b>				
公 立	(82)	12,407	(29)	4,213	(38)	4,243	(15)	3,951	-	(42)	6,821	(10)	2,301				
県 立	(82)	9,662	(29)	3,255	(38)	3,313	(15)	3,094	-	(42)	6,349	(10)	2,147				
市 立		2,745		958		930		857	-		472		154				
私 立		7,186		2,379		2,414		2,393	-		2,792		986				
鹿 児 島 市	(73)	8,088	(24)	2,746	(35)	2,725	(14)	2,617	-	(42)	4,723	(10)	1,575				
鹿 屋 市		1,506		520		509		477	-		429		160				
枕 崎 市		75		18		34		23	-		-		-				
阿 久 根 市		105		34		32		39	-		-		-				
出 水 市		838		272		269		297	-		319		108				
指 宿 市		367		121		128		118	-		100		36				
西 之 表 市		109		41		31		37	-		90		30				
垂 水 市		45		16		16		13	-		10		2				
薩 摩 川 内 市		914		316		316		282	-		480		158				
日 置 市		998		341		363		294	-		475		173				
曾 於 市		169		65		44		60	-		45		21				
霧 島 市		1,310		436		471		403	-		521		188				
いちき串木野市		1,022		317		361		344	-		336		102				
南 さ つ ま 市		822		286		250		286	-		330		155				
志 布 志 市		447		149		145		153	-		174		52				
奄 美 市	(9)	555	(5)	197	(3)	187	(1)	171	-		365		132				
南 九 州 市		213		78		66		69	-		118		47				
伊 佐 市		153		45		55		53	-		83		27				
始 良 市		1,011		346		338		327	-		553		193				
鹿 児 島 郡		-		-		-		-	-		-		-				
三 島 村		-		-		-		-	-		-		-				
十 島 村		-		-		-		-	-		-		-				
薩 摩 郡		108		29		50		29	-		29		7				
さ つ ま 町		108		29		50		29	-		29		7				
出 水 郡		-		-		-		-	-		-		-				
長 島 町		-		-		-		-	-		-		-				
始 良 郡		-		-		-		-	-		-		-				
湧 水 町		-		-		-		-	-		-		-				
曾 於 郡		-		-		-		-	-		-		-				
大 崎 町		-		-		-		-	-		-		-				
肝 属 郡		41		10		9		22	-		-		-				
東 串 良 町		-		-		-		-	-		-		-				
錦 江 町		-		-		-		-	-		-		-				
南 大 隅 町		41		10		9		22	-		-		-				
肝 付 町		-		-		-		-	-		-		-				
熊 毛 郡		188		68		58		62	-		120		46				
中 種 子 町		104		41		26		37	-		62		25				
南 種 子 町		-		-		-		-	-		-		-				
屋 久 島 町		84		27		32		25	-		58		21				
大 島 郡		509		141		200		168	-		313		75				
大 和 村		-		-		-		-	-		-		-				
宇 検 村		-		-		-		-	-		-		-				
瀬 戸 内 町		59		15		20		24	-		59		15				
龍 郷 町		-		-		-		-	-		-		-				
喜 界 町		60		17		22		21	-		33		6				
徳 之 島 町		106		28		44		34	-		61		16				
天 城 町		111		36		40		35	-		16		3				
伊 仙 町		-		-		-		-	-		-		-				
和 泊 町		-		-		-		-	-		-		-				
知 名 町		112		27		52		33	-		83		17				
与 論 町		61		18		22		21	-		61		18				

別 生 徒 数 ( 本 科 )

( 6 - 5 )

通 科			農 業 科				工 業 科				区 分		
2 学 年	3 学 年	4 学 年	計	1 学年	2 学年	3 学年	計	1 学年	2 学年	3 学年			
(20)	3,160	(6)	3,089	-	386	137	115	134	685	244	227	214	令 和 6 年 度
<b>(23)</b>	<b>3,261</b>	<b>(9)</b>	<b>3,065</b>	<b>-</b>	<b>380</b>	<b>143</b>	<b>124</b>	<b>113</b>	<b>690</b>	<b>236</b>	<b>236</b>	<b>218</b>	<b>令 和 7 年 度</b>
(23)	2,344	(9)	2,176	-	380	143	124	113	465	159	154	152	公 立
(23)	2,183	(9)	2,019	-	325	114	111	100	465	159	154	152	県 立
	161		157	-	55	29	13	13	-	-	-	-	市 立
	917		889	-	-	-	-	-	225	77	82	66	私 立
(23)	1,611	(9)	1,537	-	-	-	-	-	349	116	130	103	鹿 児 島 市
	147		122	-	124	46	35	43	26	13	5	8	鹿 屋 市
	-		-	-	-	-	-	-	-	-	-	-	枕 崎 市
	-		-	-	36	11	12	13	-	-	-	-	阿 久 根 市
	100		111	-	-	-	-	-	21	9	4	8	出 水 市
	27		37	-	2	-	-	2	-	-	-	-	指 宿 市
	28		32	-	15	9	3	3	4	2	-	2	西 之 表 市
	5		3	-	-	-	-	-	-	-	-	-	垂 水 市
	168		154	-	-	-	-	-	102	34	38	30	薩 摩 川 内 市
	168		134	-	-	-	-	-	2	2	-	-	日 置 市
	10		14	-	26	10	5	11	4	2	1	1	曾 於 市
	191		142	-	55	29	13	13	92	29	31	32	霧 島 市
	120		114	-	46	19	17	10	-	-	-	-	いちき串木野市
	89		86	-	22	5	11	6	-	-	-	-	南 さ つ ま 市
	53		69	-	-	-	-	-	-	-	-	-	志 布 志 市
	118		115	-	-	-	-	-	-	-	-	-	奄 美 市
	33		38	-	-	-	-	-	15	6	3	6	南 九 州 市
	24		32	-	8	-	5	3	-	-	-	-	伊 佐 市
	191		169	-	-	-	-	-	75	23	24	28	始 良 市
	-		-	-	-	-	-	-	-	-	-	-	鹿 児 島 郡
	-		-	-	-	-	-	-	-	-	-	-	三 島 村
	-		-	-	-	-	-	-	-	-	-	-	十 島 村
	11		11	-	46	14	23	9	-	-	-	-	薩 摩 郡
	11		11	-	46	14	23	9	-	-	-	-	さ つ ま 町
	-		-	-	-	-	-	-	-	-	-	-	出 水 郡
	-		-	-	-	-	-	-	-	-	-	-	長 島 町
	-		-	-	-	-	-	-	-	-	-	-	始 良 郡
	-		-	-	-	-	-	-	-	-	-	-	湧 水 町
	-		-	-	-	-	-	-	-	-	-	-	曾 於 郡
	-		-	-	-	-	-	-	-	-	-	-	大 崎 町
	-		-	-	-	-	-	-	-	-	-	-	肝 属 郡
	-		-	-	-	-	-	-	-	-	-	-	東 串 良 町
	-		-	-	-	-	-	-	-	-	-	-	錦 江 町
	-		-	-	-	-	-	-	-	-	-	-	南 大 隅 町
	-		-	-	-	-	-	-	-	-	-	-	肝 付 町
	37		37	-	-	-	-	-	-	-	-	-	熊 毛 郡
	16		21	-	-	-	-	-	-	-	-	-	中 種 子 町
	-		-	-	-	-	-	-	-	-	-	-	南 種 子 町
	21		16	-	-	-	-	-	-	-	-	-	屋 久 島 町
	130		108	-	-	-	-	-	-	-	-	-	大 島 郡
	-		-	-	-	-	-	-	-	-	-	-	大 和 村
	-		-	-	-	-	-	-	-	-	-	-	宇 検 村
	20		24	-	-	-	-	-	-	-	-	-	瀬 戸 内 町
	-		-	-	-	-	-	-	-	-	-	-	龍 郷 町
	13		14	-	-	-	-	-	-	-	-	-	喜 界 町
	28		17	-	-	-	-	-	-	-	-	-	徳 之 島 町
	7		6	-	-	-	-	-	-	-	-	-	天 城 町
	-		-	-	-	-	-	-	-	-	-	-	伊 仙 町
	-		-	-	-	-	-	-	-	-	-	-	和 泊 町
	40		26	-	-	-	-	-	-	-	-	-	知 名 町
	22		21	-	-	-	-	-	-	-	-	-	与 論 町

29-1 学 年 別 学 科 別

3 女(続き)

区 分	商 業 科								水 産 科				家 庭 科				
	計	1 学 年	2 学 年	3 学 年	4 学 年	計	1 学 年	2 学 年	3 学 年	計	1 学 年	2 学 年	3 学 年				
令 和 6 年 度	(26)	3,286	(16)	1,183	(6)	1,089	(4)	1,014	-	44	19	13	12	1,674	594	541	539
<b>令 和 7 年 度</b>	<b>(40)</b>	<b>3,272</b>	<b>(19)</b>	<b>1,097</b>	<b>(15)</b>	<b>1,141</b>	<b>(6)</b>	<b>1,034</b>	<b>-</b>	<b>44</b>	<b>12</b>	<b>19</b>	<b>13</b>	<b>1,662</b>	<b>570</b>	<b>569</b>	<b>523</b>
公 立	(40)	2,458	(19)	840	(15)	851	(6)	767	-	44	12	19	13	1,136	398	376	362
県 立	(40)	1,137	(19)	383	(15)	386	(6)	368	-	44	12	19	13	288	97	102	89
市 立		1,321		457		465		399	-	-	-	-	-	848	301	274	273
私 立		814		257		290		267	-	-	-	-	-	526	172	193	161
鹿 児 島 市	(31)	1,379	(14)	497	(12)	469	(5)	413	-	-	-	-	-	422	150	135	137
鹿 屋 市		310		100		105		105	-	-	-	-	-	200	73	65	62
枕 崎 市		-		-		-		-	-	44	12	19	13	-	-	-	-
阿 久 根 市		-		-		-		-	-	-	-	-	-	-	-	-	-
出 水 市		192		62		67		63	-	-	-	-	-	102	35	33	34
指 宿 市		239		73		96		70	-	-	-	-	-	-	-	-	-
西 之 表 市		-		-		-		-	-	-	-	-	-	-	-	-	-
垂 水 市		-		-		-		-	-	-	-	-	-	35	14	11	10
薩 摩 川 内 市		224		80		83		61	-	-	-	-	-	-	-	-	-
日 置 市		85		22		33		30	-	-	-	-	-	158	50	64	44
曾 於 市		79		23		25		31	-	-	-	-	-	-	-	-	-
霧 島 市		283		72		103		108	-	-	-	-	-	226	78	74	74
いちき串木野市		-		-		-		-	-	-	-	-	-	244	81	85	78
南 さ つ ま 市		-		-		-		-	-	-	-	-	-	-	-	-	-
志 布 志 市		82		29		25		28	-	-	-	-	-	-	-	-	-
奄 美 市	(9)	98	(5)	38	(3)	34	(1)	26	-	-	-	-	-	71	23	28	20
南 九 州 市		-		-		-		-	-	-	-	-	-	80	25	30	25
伊 佐 市		-		-		-		-	-	-	-	-	-	-	-	-	-
始 良 市		41		15		17		9	-	-	-	-	-	124	41	44	39
鹿 児 島 郡		-		-		-		-	-	-	-	-	-	-	-	-	-
三 島 村		-		-		-		-	-	-	-	-	-	-	-	-	-
十 島 村		-		-		-		-	-	-	-	-	-	-	-	-	-
薩 摩 郡		-		-		-		-	-	-	-	-	-	-	-	-	-
さ つ ま 町		-		-		-		-	-	-	-	-	-	-	-	-	-
出 水 郡		-		-		-		-	-	-	-	-	-	-	-	-	-
長 島 町		-		-		-		-	-	-	-	-	-	-	-	-	-
始 良 郡		-		-		-		-	-	-	-	-	-	-	-	-	-
湧 水 町		-		-		-		-	-	-	-	-	-	-	-	-	-
曾 於 郡		-		-		-		-	-	-	-	-	-	-	-	-	-
大 崎 町		-		-		-		-	-	-	-	-	-	-	-	-	-
肝 属 郡		41		10		9		22	-	-	-	-	-	-	-	-	-
東 串 良 町		-		-		-		-	-	-	-	-	-	-	-	-	-
錦 江 町		-		-		-		-	-	-	-	-	-	-	-	-	-
南 大 隅 町		41		10		9		22	-	-	-	-	-	-	-	-	-
肝 付 町		-		-		-		-	-	-	-	-	-	-	-	-	-
熊 毛 郡		68		22		21		25	-	-	-	-	-	-	-	-	-
中 種 子 町		42		16		10		16	-	-	-	-	-	-	-	-	-
南 種 子 町		-		-		-		-	-	-	-	-	-	-	-	-	-
屋 久 島 町		26		6		11		9	-	-	-	-	-	-	-	-	-
大 島 郡		151		54		54		43	-	-	-	-	-	-	-	-	-
大 和 村		-		-		-		-	-	-	-	-	-	-	-	-	-
宇 検 村		-		-		-		-	-	-	-	-	-	-	-	-	-
瀬 戸 内 町		-		-		-		-	-	-	-	-	-	-	-	-	-
龍 郷 町		-		-		-		-	-	-	-	-	-	-	-	-	-
喜 界 町		27		11		9		7	-	-	-	-	-	-	-	-	-
徳 之 島 町		-		-		-		-	-	-	-	-	-	-	-	-	-
天 城 町		95		33		33		29	-	-	-	-	-	-	-	-	-
伊 仙 町		-		-		-		-	-	-	-	-	-	-	-	-	-
和 泊 町		-		-		-		-	-	-	-	-	-	-	-	-	-
知 名 町		29		10		12		7	-	-	-	-	-	-	-	-	-
与 論 町		-		-		-		-	-	-	-	-	-	-	-	-	-

生徒数 ( 本科 )

( 6 - 6 )

看護科				福祉科				その他				総合学科				区分
計	1学年	2学年	3学年	計	1学年	2学年	3学年	計	1学年	2学年	3学年	計	1学年	2学年	3学年	
1,253	378	445	430	297	113	87	97	1,969	675	687	607	614	202	217	195	令和6年度
<b>1,133</b>	<b>336</b>	<b>366</b>	<b>431</b>	<b>279</b>	<b>87</b>	<b>106</b>	<b>86</b>	<b>1,922</b>	<b>617</b>	<b>648</b>	<b>657</b>	<b>598</b>	<b>207</b>	<b>187</b>	<b>204</b>	令和7年度
53	13	17	23	92	30	34	28	699	237	232	230	259	80	92	87	公立
53	13	17	23	92	30	34	28	650	220	215	215	259	80	92	87	県立
-	-	-	-	-	-	-	-	49	17	17	15	-	-	-	-	市立
1,080	323	349	408	187	57	72	58	1,223	380	416	427	339	127	95	117	私立
-	-	-	-	49	19	17	13	827	262	268	297	339	127	95	117	鹿児島市
-	-	-	-	-	-	-	-	417	128	152	137	-	-	-	-	鹿屋市
-	-	-	-	-	-	-	-	-	-	-	-	31	6	15	10	枕崎市
-	-	-	-	-	-	-	-	-	-	-	-	69	23	20	26	阿久根市
184	51	61	72	20	7	4	9	-	-	-	-	-	-	-	-	出水市
-	-	-	-	-	-	-	-	26	12	5	9	-	-	-	-	指宿市
-	-	-	-	-	-	-	-	-	-	-	-	-	-	-	-	西之表市
-	-	-	-	-	-	-	-	-	-	-	-	-	-	-	-	垂水市
-	-	-	-	-	-	-	-	37	15	8	14	71	29	19	23	薩摩川内市
-	-	-	-	25	8	11	6	253	86	87	80	-	-	-	-	日置市
-	-	-	-	-	-	-	-	15	9	3	3	-	-	-	-	曾於市
-	-	-	-	-	-	-	-	90	30	37	23	43	10	22	11	霧島市
294	76	113	105	-	-	-	-	102	39	26	37	-	-	-	-	いちき串木野市
388	123	111	154	36	3	18	15	46	-	21	25	-	-	-	-	南さつま市
90	29	34	27	54	21	18	15	47	18	15	14	-	-	-	-	志布志市
21	4	7	10	-	-	-	-	-	-	-	-	-	-	-	-	奄美市
-	-	-	-	-	-	-	-	-	-	-	-	-	-	-	-	九州市
-	-	-	-	-	-	-	-	62	18	26	18	-	-	-	-	伊佐市
156	53	40	63	62	21	22	19	-	-	-	-	-	-	-	-	始良市
-	-	-	-	-	-	-	-	-	-	-	-	-	-	-	-	鹿児島郡
-	-	-	-	-	-	-	-	-	-	-	-	-	-	-	-	島村
-	-	-	-	-	-	-	-	-	-	-	-	-	-	-	-	十島村
-	-	-	-	<b>33</b>	<b>8</b>	<b>16</b>	<b>9</b>	-	-	-	-	-	-	-	-	薩摩郡
-	-	-	-	33	8	16	9	-	-	-	-	-	-	-	-	さつま町
-	-	-	-	-	-	-	-	-	-	-	-	-	-	-	-	出水郡
-	-	-	-	-	-	-	-	-	-	-	-	-	-	-	-	長島町
-	-	-	-	-	-	-	-	-	-	-	-	-	-	-	-	始良郡
-	-	-	-	-	-	-	-	-	-	-	-	-	-	-	-	湧水町
-	-	-	-	-	-	-	-	-	-	-	-	-	-	-	-	曾於郡
-	-	-	-	-	-	-	-	-	-	-	-	-	-	-	-	大崎町
-	-	-	-	-	-	-	-	-	-	-	-	-	-	-	-	肝属郡
-	-	-	-	-	-	-	-	-	-	-	-	-	-	-	-	東串良町
-	-	-	-	-	-	-	-	-	-	-	-	-	-	-	-	錦江町
-	-	-	-	-	-	-	-	-	-	-	-	-	-	-	-	南大隅町
-	-	-	-	-	-	-	-	-	-	-	-	-	-	-	-	肝付町
-	-	-	-	-	-	-	-	-	-	-	-	-	-	-	-	熊毛郡
-	-	-	-	-	-	-	-	-	-	-	-	-	-	-	-	中種子町
-	-	-	-	-	-	-	-	-	-	-	-	-	-	-	-	南種子町
-	-	-	-	-	-	-	-	-	-	-	-	-	-	-	-	屋久島町
-	-	-	-	-	-	-	-	-	-	-	-	<b>45</b>	<b>12</b>	<b>16</b>	<b>17</b>	大島郡
-	-	-	-	-	-	-	-	-	-	-	-	-	-	-	-	和村
-	-	-	-	-	-	-	-	-	-	-	-	-	-	-	-	大宇検
-	-	-	-	-	-	-	-	-	-	-	-	-	-	-	-	瀬戸内町
-	-	-	-	-	-	-	-	-	-	-	-	-	-	-	-	龍郷町
-	-	-	-	-	-	-	-	-	-	-	-	-	-	-	-	喜界町
-	-	-	-	-	-	-	-	-	-	-	-	45	12	16	17	徳之島町
-	-	-	-	-	-	-	-	-	-	-	-	-	-	-	-	天城町
-	-	-	-	-	-	-	-	-	-	-	-	-	-	-	-	伊仙町
-	-	-	-	-	-	-	-	-	-	-	-	-	-	-	-	和泊町
-	-	-	-	-	-	-	-	-	-	-	-	-	-	-	-	知名町
-	-	-	-	-	-	-	-	-	-	-	-	-	-	-	-	与論町

30-1 学 科 別

区 分	合 計											全			
	入 志 願 学 者			入 学 者 計			計のうち他県所在の中学校・義務教育学校卒業者及び中等教育学校前期課程修了者			計のうち過年度中学校・義務教育学校卒業者及び中等教育学校前期課程修了者			入 志 願 学 者		
	計	男	女	計	男	女	計	男	女	計	男	女	計	男	女
令和6年度	31,722	16,518	15,204	14,045	7,151	6,894	453	295	158	10	7	3	31,663	16,497	15,166
<b>令和7年度</b>	<b>31,044</b>	<b>16,313</b>	<b>14,731</b>	<b>13,668</b>	<b>7,088</b>	<b>6,580</b>	<b>428</b>	<b>288</b>	<b>140</b>	<b>10</b>	<b>7</b>	<b>3</b>	<b>30,972</b>	<b>16,275</b>	<b>14,697</b>
普通科	14,874	7,650	7,224	6,593	3,316	3,277	262	209	53	8	6	2	14,842	7,630	7,212
農業科	403	253	150	375	232	143	6	4	2	-	-	-	403	253	150
工業科	3,457	3,063	394	1,876	1,641	235	9	8	1	1	1	-	3,457	3,063	394
商業科	3,574	1,546	2,028	1,878	781	1,097	23	19	4	-	-	-	3,534	1,528	2,006
水産科	99	86	13	93	81	12	-	-	-	-	-	-	99	86	13
家庭科	1,196	235	961	657	87	570	6	2	4	-	-	-	1,196	235	961
看護科	645	103	542	393	57	336	68	6	62	-	-	-	645	103	542
福祉科	264	110	154	128	41	87	2	1	1	1	-	1	264	110	154
その他	4,723	2,205	2,518	1,156	539	617	31	20	11	-	-	-	4,723	2,205	2,518
総合学科	1,809	1,062	747	519	313	206	21	19	2	-	-	-	1,809	1,062	747
<b>公 立</b>	<b>10,086</b>	<b>5,485</b>	<b>4,601</b>	<b>9,115</b>	<b>4,910</b>	<b>4,205</b>	<b>51</b>	<b>32</b>	<b>19</b>	<b>4</b>	<b>3</b>	<b>1</b>	<b>10,014</b>	<b>5,447</b>	<b>4,567</b>
普通科	5,166	2,606	2,560	4,579	2,285	2,294	13	8	5	3	2	1	5,134	2,586	2,548
農業科	403	253	150	375	232	143	6	4	2	-	-	-	403	253	150
工業科	1,591	1,413	178	1,475	1,316	159	4	3	1	1	1	-	1,591	1,413	178
商業科	1,588	700	888	1,455	615	840	18	15	3	-	-	-	1,548	682	866
水産科	99	86	13	93	81	12	-	-	-	-	-	-	99	86	13
家庭科	418	15	403	412	14	398	3	-	3	-	-	-	418	15	403
看護科	16	2	14	15	2	13	2	-	2	-	-	-	16	2	14
福祉科	52	21	31	51	21	30	-	-	-	-	-	-	52	21	31
その他	569	291	278	490	253	237	5	2	3	-	-	-	569	291	278
総合学科	184	98	86	170	91	79	-	-	-	-	-	-	184	98	86
<b>私 立</b>	<b>20,958</b>	<b>10,828</b>	<b>10,130</b>	<b>4,553</b>	<b>2,178</b>	<b>2,375</b>	<b>377</b>	<b>256</b>	<b>121</b>	<b>6</b>	<b>4</b>	<b>2</b>	<b>20,958</b>	<b>10,828</b>	<b>10,130</b>
普通科	9,708	5,044	4,664	2,014	1,031	983	249	201	48	5	4	1	9,708	5,044	4,664
農業科	-	-	-	-	-	-	-	-	-	-	-	-	-	-	-
工業科	1,866	1,650	216	401	325	76	5	5	-	-	-	-	1,866	1,650	216
商業科	1,986	846	1,140	423	166	257	5	4	1	-	-	-	1,986	846	1,140
水産科	-	-	-	-	-	-	-	-	-	-	-	-	-	-	-
家庭科	778	220	558	245	73	172	3	2	1	-	-	-	778	220	558
看護科	629	101	528	378	55	323	66	6	60	-	-	-	629	101	528
福祉科	212	89	123	77	20	57	2	1	1	1	-	1	212	89	123
その他	4,154	1,914	2,240	666	286	380	26	18	8	-	-	-	4,154	1,914	2,240
総合学科	1,625	964	661	349	222	127	21	19	2	-	-	-	1,625	964	661

この表は、高等学校から見た入学志願者及び入学人数を示したものである。したがって、同一人が2以上の学校に入学志

# 入 学 状 況 (本 科)

日 制									定 時 制									区 分			
入 学 者 計			計のうち他県所在の中学校・義務教育学校卒業者及び中等教育学校前期課程修了者			計のうち過年度中学校・義務教育学校卒業者及び中等教育学校前期課程修了者			入 志 願 学 者			入 学 者 計			計のうち他県所在の中学校・義務教育学校卒業者及び中等教育学校前期課程修了者				計のうち過年度中学校・義務教育学校卒業者及び中等教育学校前期課程修了者		
			計	男	女	計	男	女							計	男	女		計	男	女
13,992	7,132	6,860	453	295	158	9	7	2	59	21	38	53	19	34	-	-	-	1	-	1	令和6年度
<b>13,607</b>	<b>7,056</b>	<b>6,551</b>	<b>428</b>	<b>288</b>	<b>140</b>	<b>8</b>	<b>6</b>	<b>2</b>	<b>72</b>	<b>38</b>	<b>34</b>	<b>61</b>	<b>32</b>	<b>29</b>	-	-	-	<b>2</b>	<b>1</b>	<b>1</b>	<b>令和7年度</b>
6,568	3,301	3,267	262	209	53	6	5	1	32	20	12	25	15	10	-	-	-	2	1	1	普通科
375	232	143	6	4	2	-	-	-	-	-	-	-	-	-	-	-	-	-	-	-	農業科
1,876	1,641	235	9	8	1	1	1	-	-	-	-	-	-	-	-	-	-	-	-	-	工業科
1,842	764	1,078	23	19	4	-	-	-	40	18	22	36	17	19	-	-	-	-	-	-	商業科
93	81	12	-	-	-	-	-	-	-	-	-	-	-	-	-	-	-	-	-	-	水産科
657	87	570	6	2	4	-	-	-	-	-	-	-	-	-	-	-	-	-	-	-	家庭科
393	57	336	68	6	62	-	-	-	-	-	-	-	-	-	-	-	-	-	-	-	看護科
128	41	87	2	1	1	1	-	1	-	-	-	-	-	-	-	-	-	-	-	-	福祉科
1,156	539	617	31	20	11	-	-	-	-	-	-	-	-	-	-	-	-	-	-	-	その他
519	313	206	21	19	2	-	-	-	-	-	-	-	-	-	-	-	-	-	-	-	総合学科
<b>9,054</b>	<b>4,878</b>	<b>4,176</b>	<b>51</b>	<b>32</b>	<b>19</b>	<b>2</b>	<b>2</b>	<b>0</b>	<b>72</b>	<b>38</b>	<b>34</b>	<b>61</b>	<b>32</b>	<b>29</b>	-	-	-	<b>2</b>	<b>1</b>	<b>1</b>	<b>公 立</b>
4,554	2,270	2,284	13	8	5	1	1	-	32	20	12	25	15	10	-	-	-	2	1	1	普通科
375	232	143	6	4	2	-	-	-	-	-	-	-	-	-	-	-	-	-	-	-	農業科
1,475	1,316	159	4	3	1	1	1	-	-	-	-	-	-	-	-	-	-	-	-	-	工業科
1,419	598	821	18	15	3	-	-	-	40	18	22	36	17	19	-	-	-	-	-	-	商業科
93	81	12	-	-	-	-	-	-	-	-	-	-	-	-	-	-	-	-	-	-	水産科
412	14	398	3	-	3	-	-	-	-	-	-	-	-	-	-	-	-	-	-	-	家庭科
15	2	13	2	-	2	-	-	-	-	-	-	-	-	-	-	-	-	-	-	-	看護科
51	21	30	-	-	-	-	-	-	-	-	-	-	-	-	-	-	-	-	-	-	福祉科
490	253	237	5	2	3	-	-	-	-	-	-	-	-	-	-	-	-	-	-	-	その他
170	91	79	-	-	-	-	-	-	-	-	-	-	-	-	-	-	-	-	-	-	総合学科
<b>4,553</b>	<b>2,178</b>	<b>2,375</b>	<b>377</b>	<b>256</b>	<b>121</b>	<b>6</b>	<b>4</b>	<b>2</b>	-	-	-	-	-	-	-	-	-	-	-	-	<b>私 立</b>
2,014	1,031	983	249	201	48	5	4	1	-	-	-	-	-	-	-	-	-	-	-	-	普通科
-	-	-	-	-	-	-	-	-	-	-	-	-	-	-	-	-	-	-	-	-	農業科
401	325	76	5	5	-	-	-	-	-	-	-	-	-	-	-	-	-	-	-	-	工業科
423	166	257	5	4	1	-	-	-	-	-	-	-	-	-	-	-	-	-	-	-	商業科
-	-	-	-	-	-	-	-	-	-	-	-	-	-	-	-	-	-	-	-	-	水産科
245	73	172	3	2	1	-	-	-	-	-	-	-	-	-	-	-	-	-	-	-	家庭科
378	55	323	66	6	60	-	-	-	-	-	-	-	-	-	-	-	-	-	-	-	看護科
77	20	57	2	1	1	1	-	1	-	-	-	-	-	-	-	-	-	-	-	-	福祉科
666	286	380	26	18	8	-	-	-	-	-	-	-	-	-	-	-	-	-	-	-	その他
349	222	127	21	19	2	-	-	-	-	-	-	-	-	-	-	-	-	-	-	-	総合学科

願った場合は、それぞれの学校の入学志願者として計上されるので、入学志願者数は延数である。

3 1 - 1 職 名 別 教

区 分	計			校 長			副 校 長			教 頭			主 幹 教 諭			指 導 教 諭			教 諭	
	計	男	女	計	男	女	計	男	女	計	男	女	計	男	女	計	男	女	計	男
令和6年度	4,118	2,760	1,358	88	79	9	6	6	-	113	100	13	7	7	-	7	7	-	3,283	2,301
<b>令和7年度</b>	<b>4,094</b>	<b>2,719</b>	<b>1,375</b>	<b>88</b>	<b>79</b>	<b>9</b>	<b>6</b>	<b>6</b>	<b>-</b>	<b>115</b>	<b>99</b>	<b>16</b>	<b>7</b>	<b>7</b>	<b>-</b>	<b>7</b>	<b>7</b>	<b>-</b>	<b>3,257</b>	<b>2,257</b>
公立	2,940	1,970	970	68	60	8	-	-	-	87	73	14	-	-	-	-	-	-	2,430	1,680
県立	2,450	1,667	783	61	54	7	-	-	-	77	65	12	-	-	-	-	-	-	2,025	1,419
市立	490	303	187	7	6	1	-	-	-	10	8	2	-	-	-	-	-	-	405	261
私立	1,154	749	405	20	19	1	6	6	-	28	26	2	7	7	-	7	7	-	827	577
鹿児島市	1,511	1,076	435	23	21	2	3	3	-	39	31	8	5	5	-	3	3	-	1,277	930
鹿屋市	309	208	101	6	6	-	1	1	-	7	6	1	-	-	-	-	-	-	238	163
枕崎市	61	49	12	2	2	-	-	-	-	2	1	1	-	-	-	-	-	-	48	41
阿久根市	42	29	13	1	-	1	-	-	-	1	1	-	-	-	-	-	-	-	34	26
出水市	207	125	82	5	5	-	-	-	-	5	4	1	-	-	-	-	-	-	154	96
指宿市	85	62	23	3	3	-	-	-	-	3	3	-	-	-	-	-	-	-	63	45
西之表市	40	27	13	1	1	-	-	-	-	1	1	-	-	-	-	-	-	-	34	23
垂水市	22	12	10	1	1	-	-	-	-	1	1	-	-	-	-	-	-	-	18	9
薩摩川内市	194	139	55	4	4	-	-	-	-	5	5	-	-	-	-	-	-	-	156	114
日置市	162	111	51	4	3	1	-	-	-	3	3	-	-	-	-	3	3	-	126	88
曾於市	47	35	12	1	1	-	-	-	-	1	1	-	-	-	-	-	-	-	41	30
霧島市	246	156	90	5	5	-	1	1	-	8	8	-	-	-	-	-	-	-	196	128
いちき串木野市	147	74	73	3	2	1	-	-	-	4	4	-	-	-	-	-	-	-	95	58
南さつま市	164	75	89	3	1	2	-	-	-	5	5	-	2	2	-	1	1	-	109	63
志布志市	85	53	32	2	2	-	-	-	-	3	3	-	-	-	-	-	-	-	63	41
奄美市	137	74	63	3	2	1	-	-	-	5	3	2	-	-	-	-	-	-	113	63
南九州市	79	55	24	3	3	-	-	-	-	3	2	1	-	-	-	-	-	-	66	47
伊佐市	57	36	21	3	3	-	1	1	-	3	3	-	-	-	-	-	-	-	45	26
始良市	199	126	73	4	3	1	-	-	-	5	5	-	-	-	-	-	-	-	153	112
鹿児島郡	-	-	-	-	-	-	-	-	-	-	-	-	-	-	-	-	-	-	-	-
三島村	-	-	-	-	-	-	-	-	-	-	-	-	-	-	-	-	-	-	-	-
十島村	-	-	-	-	-	-	-	-	-	-	-	-	-	-	-	-	-	-	-	-
薩摩郡	41	30	11	1	1	-	-	-	-	1	1	-	-	-	-	-	-	-	33	24
さつま町	41	30	11	1	1	-	-	-	-	1	1	-	-	-	-	-	-	-	33	24
出水郡	-	-	-	-	-	-	-	-	-	-	-	-	-	-	-	-	-	-	-	-
長島町	-	-	-	-	-	-	-	-	-	-	-	-	-	-	-	-	-	-	-	-
始良郡	-	-	-	-	-	-	-	-	-	-	-	-	-	-	-	-	-	-	-	-
湧水町	-	-	-	-	-	-	-	-	-	-	-	-	-	-	-	-	-	-	-	-
曾於郡	-	-	-	-	-	-	-	-	-	-	-	-	-	-	-	-	-	-	-	-
大崎町	-	-	-	-	-	-	-	-	-	-	-	-	-	-	-	-	-	-	-	-
肝属郡	47	35	12	2	2	-	-	-	-	2	2	-	-	-	-	-	-	-	38	30
東串良町	-	-	-	-	-	-	-	-	-	-	-	-	-	-	-	-	-	-	-	-
錦江町	-	-	-	-	-	-	-	-	-	-	-	-	-	-	-	-	-	-	-	-
南大隅町	19	11	8	1	1	-	-	-	-	1	1	-	-	-	-	-	-	-	14	9
肝付町	28	24	4	1	1	-	-	-	-	1	1	-	-	-	-	-	-	-	24	21
熊毛郡	57	30	27	2	2	-	-	-	-	2	1	1	-	-	-	-	-	-	45	25
中種子町	31	15	16	1	1	-	-	-	-	1	1	-	-	-	-	-	-	-	25	12
南種子町	-	-	-	-	-	-	-	-	-	-	-	-	-	-	-	-	-	-	-	-
屋久島町	26	15	11	1	1	-	-	-	-	1	-	1	-	-	-	-	-	-	20	13
大島郡	155	102	53	6	6	-	-	-	-	6	5	1	-	-	-	-	-	-	112	75
大宇和村	-	-	-	-	-	-	-	-	-	-	-	-	-	-	-	-	-	-	-	-
宇検村	-	-	-	-	-	-	-	-	-	-	-	-	-	-	-	-	-	-	-	-
瀬戸内町	20	10	10	1	1	-	-	-	-	1	1	-	-	-	-	-	-	-	15	7
瀬郷町	-	-	-	-	-	-	-	-	-	-	-	-	-	-	-	-	-	-	-	-
龍喜界町	25	13	12	1	1	-	-	-	-	1	-	1	-	-	-	-	-	-	19	9
徳之島町	33	22	11	1	1	-	-	-	-	1	1	-	-	-	-	-	-	-	26	17
天城町	27	17	10	1	1	-	-	-	-	1	1	-	-	-	-	-	-	-	15	11
伊仙町	-	-	-	-	-	-	-	-	-	-	-	-	-	-	-	-	-	-	-	-
泊名町	-	-	-	-	-	-	-	-	-	-	-	-	-	-	-	-	-	-	-	-
和知町	27	21	6	1	1	-	-	-	-	1	1	-	-	-	-	-	-	-	21	17
与論町	23	19	4	1	1	-	-	-	-	1	1	-	-	-	-	-	-	-	16	14

員 数 (本務者)

女	助 教 諭			養 護 教 諭			養護助教諭			栄養教諭			講 師			(参考) : 兼務教員数			区 分		
	計	男	女	計	男	女	計	男	女	計	男	女	計	男	女	計	男	女			
982	188	80	108	97	-	97	26	-	26	-	-	-	303	180	123	839	458	381	令和6年度		
<b>1,000</b>	<b>183</b>	<b>70</b>	<b>113</b>	<b>100</b>	-	<b>100</b>	<b>25</b>	-	<b>25</b>	-	-	-	<b>306</b>	<b>194</b>	<b>112</b>	<b>854</b>	<b>448</b>	<b>406</b>	令和7年度		
750	23	10	13	74	-	74	22	-	22	-	-	-	236	147	89	405	184	221	公 立		
606	-	-	-	67	-	67	19	-	19	-	-	-	201	129	72	331	156	175	県 立		
144	23	10	13	7	-	7	3	-	3	-	-	-	35	18	17	74	28	46	市 立		
250	160	60	100	26	-	26	3	-	3	-	-	-	70	47	23	449	264	185	私 立		
347	48	31	17	29	-	29	10	-	10	-	-	-	74	52	22	347	198	149	鹿 児 島 市		
75	6	3	3	5	-	5	3	-	3	-	-	-	43	29	14	34	13	21	鹿 屋 市		
7	-	-	-	2	-	2	-	-	-	-	-	-	7	5	2	14	7	7	枕 崎 市		
8	-	-	-	1	-	1	1	-	1	-	-	-	4	2	2	8	4	4	阿 久 根 市		
58	18	9	9	6	-	6	1	-	1	-	-	-	18	11	7	22	13	9	出 水 市		
18	-	-	-	2	-	2	1	-	1	-	-	-	13	11	2	14	7	7	指 宿 市		
11	-	-	-	1	-	1	-	-	-	-	-	-	3	2	1	-	-	-	西 之 表 市		
9	-	-	-	1	-	1	-	-	-	-	-	-	1	1	-	7	1	6	垂 水 市		
42	-	-	-	6	-	6	1	-	1	-	-	-	22	16	6	17	6	11	薩 摩 川 内 市		
38	16	13	3	5	-	5	2	-	2	-	-	-	3	1	2	88	44	44	日 置 市		
11	-	-	-	1	-	1	-	-	-	-	-	-	3	3	-	4	2	2	曾 於 市		
68	3	3	-	7	-	7	1	-	1	-	-	-	25	11	14	48	21	27	霧 島 市		
37	26	4	22	4	-	4	1	-	1	-	-	-	14	6	8	49	26	23	いちき串木野市		
46	37	2	35	4	-	4	-	-	-	-	-	-	3	1	2	53	27	26	南 さ つ ま 市		
22	4	-	4	1	-	1	1	-	1	-	-	-	11	7	4	5	4	1	志 布 志 市		
50	-	-	-	4	-	4	2	-	2	-	-	-	10	6	4	8	2	6	奄 美 市		
19	-	-	-	3	-	3	-	-	-	-	-	-	4	3	1	18	12	6	南 九 州 市		
19	-	-	-	1	-	1	1	-	1	-	-	-	3	3	-	16	9	7	伊 佐 市		
41	18	2	16	6	-	6	-	-	-	-	-	-	13	4	9	54	28	26	始 良 市		
-	-	-	-	-	-	-	-	-	-	-	-	-	-	-	-	-	-	-	-	鹿 児 島 郡	
-	-	-	-	-	-	-	-	-	-	-	-	-	-	-	-	-	-	-	-	三 島 村	
-	-	-	-	-	-	-	-	-	-	-	-	-	-	-	-	-	-	-	-	十 島 村	
<b>9</b>	-	-	-	<b>1</b>	-	<b>1</b>	-	-	-	-	-	-	<b>5</b>	<b>4</b>	<b>1</b>	<b>5</b>	<b>2</b>	<b>3</b>	<b>3</b>	薩 摩 郡	
9	-	-	-	1	-	1	-	-	-	-	-	-	5	4	1	5	2	3	3	さ つ ま 町	
-	-	-	-	-	-	-	-	-	-	-	-	-	-	-	-	-	-	-	-	-	出 水 郡
-	-	-	-	-	-	-	-	-	-	-	-	-	-	-	-	-	-	-	-	-	長 島 町
-	-	-	-	-	-	-	-	-	-	-	-	-	-	-	-	-	-	-	-	-	始 良 郡
-	-	-	-	-	-	-	-	-	-	-	-	-	-	-	-	-	-	-	-	-	湧 水 町
-	-	-	-	-	-	-	-	-	-	-	-	-	-	-	-	-	-	-	-	-	曾 於 郡
-	-	-	-	-	-	-	-	-	-	-	-	-	-	-	-	-	-	-	-	-	大 崎 町
<b>8</b>	-	-	-	<b>2</b>	-	<b>2</b>	-	-	-	-	-	-	<b>3</b>	<b>1</b>	<b>2</b>	<b>26</b>	<b>15</b>	<b>11</b>	<b>11</b>	<b>11</b>	肝 属 郡
-	-	-	-	-	-	-	-	-	-	-	-	-	-	-	-	-	-	-	-	-	東 串 良 町
-	-	-	-	-	-	-	-	-	-	-	-	-	-	-	-	-	-	-	-	-	錦 江 町
5	-	-	-	1	-	1	-	-	-	-	-	-	2	-	2	6	1	5	5	5	南 大 隅 町
3	-	-	-	1	-	1	-	-	-	-	-	-	1	1	-	20	14	6	6	6	肝 付 町
<b>20</b>	-	-	-	<b>2</b>	-	<b>2</b>	-	-	-	-	-	-	<b>6</b>	<b>2</b>	<b>4</b>	<b>1</b>	<b>1</b>	<b>-</b>	<b>-</b>	<b>-</b>	熊 毛 郡
13	-	-	-	1	-	1	-	-	-	-	-	-	3	1	2	-	-	-	-	-	中 種 子 町
-	-	-	-	-	-	-	-	-	-	-	-	-	-	-	-	-	-	-	-	-	南 種 子 町
7	-	-	-	1	-	1	-	-	-	-	-	-	3	1	2	1	1	-	-	-	屋 久 島 町
<b>37</b>	<b>7</b>	<b>3</b>	<b>4</b>	<b>6</b>	-	<b>6</b>	-	-	-	-	-	-	<b>18</b>	<b>13</b>	<b>5</b>	<b>16</b>	<b>6</b>	<b>10</b>	<b>10</b>	<b>10</b>	大 島 郡
-	-	-	-	-	-	-	-	-	-	-	-	-	-	-	-	-	-	-	-	-	大 和 村
-	-	-	-	-	-	-	-	-	-	-	-	-	-	-	-	-	-	-	-	-	宇 検 村
8	-	-	-	1	-	1	-	-	-	-	-	-	2	1	1	-	-	-	-	-	宇 瀬 戸 内 町
-	-	-	-	-	-	-	-	-	-	-	-	-	-	-	-	-	-	-	-	-	龍 郷 町
10	-	-	-	1	-	1	-	-	-	-	-	-	3	3	-	3	1	2	2	2	龍 喜 界 町
9	-	-	-	1	-	1	-	-	-	-	-	-	4	3	1	5	2	3	3	3	徳 之 島 町
4	7	3	4	1	-	1	-	-	-	-	-	-	2	1	1	5	3	2	2	2	天 城 町
-	-	-	-	-	-	-	-	-	-	-	-	-	-	-	-	-	-	-	-	-	伊 仙 町
-	-	-	-	-	-	-	-	-	-	-	-	-	-	-	-	-	-	-	-	-	和 泊 町
4	-	-	-	1	-	1	-	-	-	-	-	-	3	2	1	2	-	2	2	2	知 名 町
2	-	-	-	1	-	1	-	-	-	-	-	-	4	3	1	1	-	1	1	1	与 論 町

32 本務教員のうち休職等教員数（再掲）・指導主事等の数（再掲・公立のみ）

区 分	校長・副校長・教頭・主幹教諭・指導教諭・教諭・助教諭・講師							養護教諭・養護助教諭・栄養教諭					指導主事	教育委員会事務局等勤務者・その他	留学生・海外日本人学校派遣者
	計	休 職			育児休業	介護休業	計	休 職			育児休業	介護休業			
		教員組合事務専従者(公立)	職務上の負傷疾病	その他				教員組合事務専従者(公立)	職務上の負傷疾病	その他					
令和6年度	66	1	1	15	48	1	6	-	-	2	4	-	138	73	-
<b>令和7年度</b>	<b>45</b>	<b>1</b>	<b>1</b>	<b>12</b>	<b>31</b>	<b>-</b>	<b>4</b>	<b>-</b>	<b>-</b>	<b>1</b>	<b>3</b>	<b>-</b>	<b>145</b>	<b>66</b>	<b>-</b>
公立	32	1	1	9	21	-	3	-	-	1	2	-	145	66	-
県立	23	1	1	7	14	-	3	-	-	1	2	-	43	36	-
市立	9	-	-	2	7	-	-	-	-	-	-	-	102	30	-
私立	13	...	-	3	10	-	1	...	-	-	1	-	...	...	...
鹿児島市	12	1	-	5	6	-	2	-	-	-	2	-	105	57	-
鹿屋市	5	-	-	-	5	-	-	-	-	-	-	-	14	-	-
枕崎市	-	-	-	-	-	-	-	-	-	-	-	-	-	-	-
阿久根市	-	-	-	-	-	-	-	-	-	-	-	-	-	-	-
出水市	2	-	1	-	1	-	-	-	-	-	-	-	8	3	-
指宿市	3	-	-	1	2	-	-	-	-	-	-	-	3	2	-
西之表市	1	-	-	1	-	-	-	-	-	-	-	-	-	-	-
垂水市	-	-	-	-	-	-	-	-	-	-	-	-	-	-	-
薩摩川内市	2	-	-	2	-	-	1	-	-	-	1	-	-	-	-
日置市	-	-	-	-	-	-	1	-	-	1	-	-	-	-	-
曾於市	1	-	-	-	1	-	-	-	-	-	-	-	-	-	-
霧島市	3	-	-	1	2	-	-	-	-	-	-	-	15	4	-
いちき串木野市	2	-	-	1	1	-	-	-	-	-	-	-	-	-	-
南さつま市	6	-	-	-	6	-	-	-	-	-	-	-	-	-	-
志布志市	1	-	-	-	1	-	-	-	-	-	-	-	-	-	-
奄美市	1	-	-	-	1	-	-	-	-	-	-	-	-	-	-
南九州市	-	-	-	-	-	-	-	-	-	-	-	-	-	-	-
伊佐市	1	-	-	-	1	-	-	-	-	-	-	-	-	-	-
始良市	2	-	-	-	2	-	-	-	-	-	-	-	-	-	-
鹿児島郡	-	-	-	-	-	-	-	-	-	-	-	-	-	-	-
島村	-	-	-	-	-	-	-	-	-	-	-	-	-	-	-
三十島村	-	-	-	-	-	-	-	-	-	-	-	-	-	-	-
薩摩郡	1	-	-	1	-	-	-	-	-	-	-	-	-	-	-
さつま町	1	-	-	1	-	-	-	-	-	-	-	-	-	-	-
出水郡	-	-	-	-	-	-	-	-	-	-	-	-	-	-	-
長島町	-	-	-	-	-	-	-	-	-	-	-	-	-	-	-
始良郡	-	-	-	-	-	-	-	-	-	-	-	-	-	-	-
湧水町	-	-	-	-	-	-	-	-	-	-	-	-	-	-	-
曾於郡	-	-	-	-	-	-	-	-	-	-	-	-	-	-	-
大崎町	-	-	-	-	-	-	-	-	-	-	-	-	-	-	-
肝属郡	-	-	-	-	-	-	-	-	-	-	-	-	-	-	-
東串良町	-	-	-	-	-	-	-	-	-	-	-	-	-	-	-
錦江町	-	-	-	-	-	-	-	-	-	-	-	-	-	-	-
南大隅町	-	-	-	-	-	-	-	-	-	-	-	-	-	-	-
肝付町	-	-	-	-	-	-	-	-	-	-	-	-	-	-	-
熊毛郡	-	-	-	-	-	-	-	-	-	-	-	-	-	-	-
中種子町	-	-	-	-	-	-	-	-	-	-	-	-	-	-	-
南種子町	-	-	-	-	-	-	-	-	-	-	-	-	-	-	-
屋久島町	-	-	-	-	-	-	-	-	-	-	-	-	-	-	-
大島郡	2	-	-	-	2	-	-	-	-	-	-	-	-	-	-
大字村	-	-	-	-	-	-	-	-	-	-	-	-	-	-	-
宇検村	-	-	-	-	-	-	-	-	-	-	-	-	-	-	-
瀬戸内町	-	-	-	-	-	-	-	-	-	-	-	-	-	-	-
龍郷町	-	-	-	-	-	-	-	-	-	-	-	-	-	-	-
喜界町	1	-	-	-	1	-	-	-	-	-	-	-	-	-	-
徳之島町	1	-	-	-	1	-	-	-	-	-	-	-	-	-	-
天城町	-	-	-	-	-	-	-	-	-	-	-	-	-	-	-
伊仙町	-	-	-	-	-	-	-	-	-	-	-	-	-	-	-
和泊町	-	-	-	-	-	-	-	-	-	-	-	-	-	-	-
知名町	-	-	-	-	-	-	-	-	-	-	-	-	-	-	-
与論町	-	-	-	-	-	-	-	-	-	-	-	-	-	-	-



区 分	計			事 務 職 員								
	計	男	女	計			主事・主事補等			その他		
				計	男	女	計	男	女	計	男	女
令和6年度	1,273	707	566	487	215	272	310	153	157	177	62	115
<b>令和7年度</b>	<b>1,289</b>	<b>715</b>	<b>574</b>	<b>487</b>	<b>214</b>	<b>273</b>	<b>312</b>	<b>152</b>	<b>160</b>	<b>175</b>	<b>62</b>	<b>113</b>
公立	956	523	433	341	154	187	312	152	160	29	2	27
県立	872	496	376	306	141	165	284	139	145	22	2	20
市立	84	27	57	35	13	22	28	13	15	7	-	7
私立	333	192	141	146	60	86	-	-	-	146	60	86
鹿児島市	335	163	172	167	72	95	85	38	47	82	34	48
鹿屋市	103	62	41	35	12	23	26	9	17	9	3	6
枕崎市	52	42	10	9	5	4	9	5	4	-	-	-
阿久根市	17	13	4	6	4	2	6	4	2	-	-	-
出水市	70	34	36	26	11	15	15	8	7	11	3	8
指宿市	30	13	17	13	7	6	11	7	4	2	-	2
西之表市	17	10	7	5	3	2	5	3	2	-	-	-
垂水市	7	3	4	3	1	2	3	1	2	-	-	-
薩摩川内市	62	33	29	23	10	13	16	9	7	7	1	6
日置市	42	16	26	20	7	13	9	3	6	11	4	7
曾於市	18	10	8	5	2	3	5	2	3	-	-	-
霧島市	71	38	33	27	11	16	20	9	11	7	2	5
いちき串木野市	71	44	27	29	11	18	8	4	4	21	7	14
南さつま市	79	52	27	14	5	9	8	3	5	6	2	4
志布志市	20	12	8	8	5	3	3	3	-	5	2	3
奄美市	42	21	21	16	7	9	16	7	9	-	-	-
南九州市	36	20	16	12	5	7	11	5	6	1	-	1
伊佐市	30	13	17	10	3	7	7	3	4	3	-	3
始良市	69	45	24	20	9	11	15	7	8	5	2	3
鹿児島郡	-	-	-	-	-	-	-	-	-	-	-	-
三島村	-	-	-	-	-	-	-	-	-	-	-	-
十島村	-	-	-	-	-	-	-	-	-	-	-	-
薩摩郡	17	13	4	5	3	2	5	3	2	-	-	-
さつま町	17	13	4	5	3	2	5	3	2	-	-	-
出水郡	-	-	-	-	-	-	-	-	-	-	-	-
長島町	-	-	-	-	-	-	-	-	-	-	-	-
始良郡	-	-	-	-	-	-	-	-	-	-	-	-
湧水町	-	-	-	-	-	-	-	-	-	-	-	-
曾於郡	-	-	-	-	-	-	-	-	-	-	-	-
大崎町	-	-	-	-	-	-	-	-	-	-	-	-
肝属郡	31	22	9	7	4	3	7	4	3	-	-	-
東串良町	-	-	-	-	-	-	-	-	-	-	-	-
錦江町	-	-	-	-	-	-	-	-	-	-	-	-
南大隅町	9	4	5	3	1	2	3	1	2	-	-	-
肝付町	22	18	4	4	3	1	4	3	1	-	-	-
熊毛郡	18	9	9	6	5	1	6	5	1	-	-	-
中種子町	11	5	6	3	2	1	3	2	1	-	-	-
南屋久島町	-	-	-	-	-	-	-	-	-	-	-	-
久島町	7	4	3	3	3	-	3	3	-	-	-	-
大島郡	52	27	25	21	12	9	16	10	6	5	2	3
大宇和村	-	-	-	-	-	-	-	-	-	-	-	-
宇和嶺村	-	-	-	-	-	-	-	-	-	-	-	-
瀬戸内町	8	5	3	3	2	1	3	2	1	-	-	-
龍郷町	-	-	-	-	-	-	-	-	-	-	-	-
喜界町	7	3	4	3	3	-	3	3	-	-	-	-
徳之島町	13	7	6	4	3	1	4	3	1	-	-	-
天城町	10	7	3	5	2	3	-	-	-	5	2	3
伊仙町	-	-	-	-	-	-	-	-	-	-	-	-
和泊町	-	-	-	-	-	-	-	-	-	-	-	-
知名町	7	2	5	3	1	2	3	1	2	-	-	-
与論町	7	3	4	3	1	2	3	1	2	-	-	-

数 (本務者)

学 館 計	校 事 務		技 術 職 員			実 習 助 手			用 務 員			警 備 員 ・ そ の 他			区 分
	男	女	計	男	女	計	男	女	計	男	女	計	男	女	
55	2	53	37	35	2	336	231	105	37	25	12	321	199	122	令和6年度
<b>54</b>	<b>2</b>	<b>52</b>	<b>38</b>	<b>36</b>	<b>2</b>	<b>339</b>	<b>232</b>	<b>107</b>	<b>31</b>	<b>22</b>	<b>9</b>	<b>340</b>	<b>209</b>	<b>131</b>	令和7年度
44	1	43	28	28	-	312	210	102	27	18	9	204	112	92	公 立 立 立
35	1	34	24	24	-	298	208	90	22	13	9	187	109	78	
9	-	9	4	4	-	14	2	12	5	5	-	17	3	14	
10	1	9	10	8	2	27	22	5	4	4	-	136	97	39	
13	1	12	5	4	1	68	42	26	10	8	2	72	36	36	鹿 児 島 市
1	-	1	-	-	-	46	38	8	2	1	1	19	11	8	
2	-	2	22	22	-	12	11	1	-	-	-	7	4	3	
-	-	-	-	-	-	9	8	1	-	-	-	2	1	1	
4	-	4	3	3	-	14	7	7	3	3	-	20	10	10	指 宿 市
3	-	3	1	1	-	7	3	4	-	-	-	6	2	4	
-	-	-	-	-	-	10	6	4	-	-	-	2	1	1	
1	-	1	-	-	-	1	1	-	-	-	-	2	1	1	
1	-	1	-	-	-	15	9	6	2	1	1	21	13	8	西 之 表 市
2	-	2	-	-	-	16	7	9	-	-	-	4	2	2	
-	-	-	-	-	-	9	7	2	-	-	-	4	1	3	
3	-	3	-	-	-	23	14	9	3	2	1	15	11	4	
2	-	2	-	-	-	15	13	2	2	1	1	23	19	4	い ち き 串 木 野 市
4	-	4	-	-	-	9	6	3	-	-	-	52	41	11	
1	-	1	3	3	-	2	2	-	1	1	-	5	1	4	
2	-	2	-	-	-	13	9	4	2	1	1	9	4	5	
2	-	2	-	-	-	14	9	5	-	-	-	8	6	2	奄 南 市
2	-	2	-	-	-	8	8	-	2	2	-	8	-	8	
2	-	2	1	-	1	21	17	4	-	-	-	25	19	6	
-	-	-	-	-	-	-	-	-	-	-	-	-	-	-	
-	-	-	-	-	-	-	-	-	-	-	-	-	-	-	鹿 児 島 郡
-	-	-	-	-	-	-	-	-	-	-	-	-	-	-	
-	-	-	-	-	-	-	-	-	-	-	-	-	-	-	
-	-	-	-	-	-	7	6	1	-	-	-	5	4	1	
-	-	-	-	-	-	7	6	1	-	-	-	5	4	1	薩 摩 郡
-	-	-	-	-	-	-	-	-	-	-	-	-	-	-	
-	-	-	-	-	-	-	-	-	-	-	-	-	-	-	
-	-	-	-	-	-	-	-	-	-	-	-	-	-	-	
-	-	-	-	-	-	-	-	-	-	-	-	-	-	-	出 水 郡
-	-	-	-	-	-	-	-	-	-	-	-	-	-	-	
-	-	-	-	-	-	-	-	-	-	-	-	-	-	-	
-	-	-	-	-	-	-	-	-	-	-	-	-	-	-	
-	-	-	-	-	-	-	-	-	-	-	-	-	-	-	始 湧 郡
-	-	-	-	-	-	-	-	-	-	-	-	-	-	-	
-	-	-	-	-	-	-	-	-	-	-	-	-	-	-	
-	-	-	-	-	-	-	-	-	-	-	-	-	-	-	
-	-	-	-	-	-	-	-	-	-	-	-	-	-	-	曾 於 郡
-	-	-	-	-	-	-	-	-	-	-	-	-	-	-	
-	-	-	-	-	-	-	-	-	-	-	-	-	-	-	
-	-	-	-	-	-	-	-	-	-	-	-	-	-	-	
2	-	2	-	-	-	4	1	3	2	1	1	16	16	-	肝 東 郡
-	-	-	-	-	-	-	-	-	-	-	-	-	-	-	
-	-	-	-	-	-	-	-	-	-	-	-	-	-	-	
1	-	1	-	-	-	3	1	2	-	-	-	2	2	-	
1	-	1	-	-	-	1	-	1	2	1	1	14	14	-	熊 毛 郡
2	-	2	-	-	-	4	1	3	-	-	-	6	3	3	
1	-	1	-	-	-	3	1	2	-	-	-	4	2	2	
-	-	-	-	-	-	-	-	-	-	-	-	-	-	-	
1	-	1	-	-	-	1	-	1	-	-	-	2	1	1	中 南 屋 郡
5	1	4	3	3	-	12	7	5	2	1	1	9	3	6	
-	-	-	-	-	-	-	-	-	-	-	-	-	-	-	
-	-	-	-	-	-	-	-	-	-	-	-	-	-	-	
1	-	1	-	-	-	2	2	-	-	-	-	2	1	1	大 宇 瀬 戸 郡
-	-	-	-	-	-	-	-	-	-	-	-	-	-	-	
1	-	1	-	-	-	1	-	1	-	-	-	2	-	2	
-	-	-	-	-	-	-	-	-	-	-	-	-	-	-	
1	-	1	-	-	-	5	3	2	-	-	-	3	1	2	德 之 島 町
-	-	-	3	3	-	2	2	-	-	-	-	-	-	-	
-	-	-	-	-	-	-	-	-	-	-	-	-	-	-	
-	-	-	-	-	-	-	-	-	-	-	-	-	-	-	
1	-	1	-	-	-	1	-	1	2	1	1	-	-	-	和 知 町
1	1	-	-	-	-	1	-	1	-	-	-	2	1	1	

## 高 等 学 校

### 2 8 - 2 市 町 村 別 学 校 数

区 分	学 校 数			通信教育連携協力施設数				学		
	計	独立校	併置校	計	面接指導等 実施施設	学習等 支援施設	その他の 施設	計	普通	農業
令和6年度	4	1	3	14	…	…	…	5	4	-
<b>令和7年度</b>	<b>4</b>	<b>1</b>	<b>3</b>	<b>14</b>	<b>14</b>	-	-	<b>5</b>	<b>4</b>	-
公 立	1	-	1	14	14	-	-	2	1	-
県 立	1	-	1	14	14	-	-	2	1	-
市 立	-	-	-	-	-	-	-	-	-	-
私 立	3	1	2	-	-	-	-	3	3	-
鹿 児 島 市	2	-	2	14	14	-	-	3	2	-
いちき串木野市	1	-	1	-	-	-	-	1	1	-
屋久島町	1	1	-	-	-	-	-	1	1	-

- 「併置」とは、通信制とあわせて、全日制と定時制のうち1つの課程又は両方の課程を設置している学校をいう。
- 通信教育連携協力施設数の令和6年度計数の部分には、協力校数を計上している。協力校とは、高等学校通信教育規程第3条により設け

### 2 9 - 2 市 町 村 別 生 徒 数

区 分	通信制課程の生徒			定時制・通信制との併修者以外の者			他校の定時制課程からの併修者		
	計	男	女	計	男	女	計	男	女
令和6年度	15,400	6,758	8,642	15,400	6,758	8,642	5	2	3
<b>令和7年度</b>	<b>14,844</b>	<b>6,355</b>	<b>8,489</b>	<b>14,844</b>	<b>6,355</b>	<b>8,489</b>	<b>6</b>	<b>4</b>	<b>2</b>
公 立	2,252	1,057	1,195	2,252	1,057	1,195	6	4	2
県 立	2,252	1,057	1,195	2,252	1,057	1,195	6	4	2
市 立	-	-	-	-	-	-	-	-	-
私 立	12,592	5,298	7,294	12,592	5,298	7,294	-	-	-
鹿 児 島 市	2,252	1,057	1,195	2,252	1,057	1,195	6	4	2
いちき串木野市	784	373	411	784	373	411	-	-	-
屋久島町	11,808	4,925	6,883	11,808	4,925	6,883	-	-	-

「通信制課程の生徒」数には、「他校の定時制課程からの併修者」は含まない。

### 3 0 - 2 入 学 者 数 及 び 退 学 者 数

区 分	入学者(当該年度)			入学者(前年度間)			退学者(前年度間)		
	計	男	女	計	男	女	計	男	女
令和6年度	4,604	1,915	2,689	6,133	2,703	3,430	764	366	398
<b>令和7年度</b>	<b>4,221</b>	<b>1,748</b>	<b>2,473</b>	<b>5,797</b>	<b>2,468</b>	<b>3,329</b>	<b>787</b>	<b>356</b>	<b>431</b>
公 立	701	315	386	789	363	426	218	122	96
県 立	701	315	386	789	363	426	218	122	96
市 立	-	-	-	-	-	-	-	-	-
私 立	3,520	1,433	2,087	5,008	2,105	2,903	569	234	335
鹿 児 島 市	701	315	386	789	363	426	218	122	96
いちき串木野市	228	108	120	425	215	210	16	10	6
屋久島町	3,292	1,325	1,967	4,583	1,890	2,693	553	224	329

### 3 1 - 2 職 名 別 教 務

区 分	本 務									
	計			校 長		副 校 長		教 頭		主 幹
	計	男	女	男	女	男	女	男	女	男
令和6年度	389	172	217	-	-	2	-	2	1	-
<b>令和7年度</b>	<b>508</b>	<b>206</b>	<b>302</b>	<b>-</b>	<b>-</b>	<b>2</b>	<b>-</b>	<b>2</b>	<b>1</b>	<b>-</b>
公 立	35	17	18	-	-	-	-	-	1	-
県 立	35	17	18	-	-	-	-	-	1	-
市 立	-	-	-	-	-	-	-	-	-	-
私 立	473	189	284	-	-	2	-	2	-	-
鹿 児 島 市	35	17	18	-	-	-	-	-	1	-
いちき串木野市	24	12	12	-	-	1	-	2	-	-
屋久島町	449	177	272	-	-	1	-	-	-	-

校 ( 通 信 制 )

学 科 数

科 専 門 数							区 分
工業	商業	家庭	看護	情報	福祉	その他	
-	-	-	1	-	-	-	令和6年度
-	-	-	<b>1</b>	-	-	-	<b>令和7年度</b>
-	-	-	1	-	-	-	公 立
-	-	-	1	-	-	-	県 立
-	-	-	-	-	-	-	市 立
-	-	-	-	-	-	-	私 立
-	-	-	1	-	-	-	鹿 児 島 市
-	-	-	-	-	-	-	いちき串木野市
-	-	-	-	-	-	-	屋 久 島 町

られた高等学校（中等教育学校の後期課程を含む。）の数である。

2 9 - 3 年 齢 別 生 徒 数

区 分	計	男	女
令和6年度	15,400	6,758	8,642
<b>令和7年度</b>	<b>14,844</b>	<b>6,355</b>	<b>8,489</b>
15歳	3,421	1,364	2,057
16歳	4,521	1,857	2,664
17歳	5,686	2,513	3,173
18歳	683	336	347
19歳	200	126	74
20～24歳	228	118	110
25～29歳	28	14	14
30～39歳	41	14	27
40～49歳	27	8	19
50～59歳	4	1	3
60歳以上	5	4	1

3 3 - 2 職 員 数 ( 本 務 者 )

区 分	計			事務職員		用務員		警備員・その他	
	計	男	女	男	女	男	女	男	女
令和6年度	36	15	21	14	20	1	1	-	-
<b>令和7年度</b>	<b>33</b>	<b>11</b>	<b>22</b>	<b>10</b>	<b>20</b>	<b>1</b>	<b>2</b>	<b>-</b>	<b>-</b>
公 立	7	3	4	3	2	-	2	-	-
県 立	7	3	4	3	2	-	2	-	-
市 立	-	-	-	-	-	-	-	-	-
私 立	26	8	18	7	18	1	-	-	-
鹿 児 島 市	7	3	4	3	2	-	2	-	-
いちき串木野市	3	2	1	2	1	-	-	-	-
屋 久 島 町	23	6	17	5	17	1	-	-	-

員 数 ( 本 務 者 )

者									( 参考 ) : 兼 務 教 員 数			区 分
教 諭	教 諭		助 教 諭		養 護 教 諭		講 師		校 内	通信教育連携協力施設	その他	
	女	男	女	男	女	男	女	男	女	計	計	計
-	157	202	-	3	1	4	10	7	28	619	50	令和6年度
-	<b>192</b>	<b>277</b>	-	<b>3</b>	<b>2</b>	<b>12</b>	<b>8</b>	<b>9</b>	<b>42</b>	<b>619</b>	<b>47</b>	<b>令和7年度</b>
-	12	12	-	-	-	-	5	5	-	619	6	公 立
-	12	12	-	-	-	-	5	5	-	619	6	県 立
-	-	-	-	-	-	-	-	-	-	-	-	市 立
-	180	265	-	3	2	12	3	4	42	-	41	私 立
-	12	12	-	-	-	-	5	5	-	619	6	鹿 児 島 市
-	6	5	-	3	-	-	3	4	42	-	-	いちき串木野市
-	174	260	-	-	2	12	-	-	-	-	41	屋 久 島 町

# 特 別 支

## 3 4 市 町 村 別 学 校 数

### 1 計

区 分	学校数	学級数	在									
			計	幼稚部	小 学 部						中 計	
					計	1年	2年	3年	4年	5年		6年
令和6年度	16	649	2,841	10	1,171	205	192	188	183	213	190	687
<b>令和7年度</b>	<b>16</b>	<b>673</b>	<b>2,973</b>	<b>11</b>	<b>1,214</b>	<b>208</b>	<b>209</b>	<b>200</b>	<b>186</b>	<b>194</b>	<b>217</b>	<b>722</b>
国立	1	9	57	-	18	3	3	3	3	3	3	17
公立	15	664	2,916	11	1,196	205	206	197	183	191	214	705
鹿児島市	7	305	1,337	11	580	104	99	97	89	94	97	309
鹿屋市	1	56	271	-	97	15	16	17	9	16	24	72
出水市	1	54	268	-	114	19	22	20	20	15	18	70
指宿市	1	27	94	-	35	4	11	7	6	3	4	27
霧島市	1	82	422	-	169	31	32	22	22	30	32	100
いちき串木野市	1	54	254	-	103	19	17	16	24	12	15	62
南さつま市	1	28	112	-	42	9	3	10	3	9	8	28
始良市	1	17	44	-	23	1	2	1	6	5	8	10
中種子町	1	19	49	-	17	3	3	2	1	5	3	13
龍郷町	1	31	122	-	34	3	4	8	6	5	8	31

### 2 男

区 分	学校数	学級数	在									
			計	幼稚部	小 学 部						中 計	
					計	1年	2年	3年	4年	5年		6年
令和6年度			1,907	6	816	138	143	133	119	159	124	463
<b>令和7年度</b>			<b>1,998</b>	<b>8</b>	<b>848</b>	<b>149</b>	<b>142</b>	<b>141</b>	<b>131</b>	<b>124</b>	<b>161</b>	<b>478</b>
国立			34	-	9	1	2	2	1	2	1	11
公立			1,964	8	839	148	140	139	130	122	160	467
鹿児島市			880	8	395	71	70	68	63	58	65	190
鹿屋市			190	-	73	13	10	13	7	10	20	51
出水市			179	-	80	12	13	14	15	12	14	44
指宿市			62	-	21	3	7	3	2	3	3	14
霧島市			297	-	122	21	23	15	16	19	28	73
いちき串木野市			177	-	74	15	11	13	17	6	12	47
南さつま市			74	-	31	8	2	6	2	6	7	23
始良市			22	-	12	1	-	1	3	2	5	5
中種子町			35	-	15	3	3	1	1	4	3	7
龍郷町			82	-	25	2	3	7	5	4	4	24

### 3 女

区 分	学校数	学級数	在									
			計	幼稚部	小 学 部						中 計	
					計	1年	2年	3年	4年	5年		6年
令和6年度			934	4	355	67	49	55	64	54	66	224
<b>令和7年度</b>			<b>975</b>	<b>3</b>	<b>366</b>	<b>59</b>	<b>67</b>	<b>59</b>	<b>55</b>	<b>70</b>	<b>56</b>	<b>244</b>
国立			23	-	9	2	1	1	2	1	2	6
公立			952	3	357	57	66	58	53	69	54	238
鹿児島市			457	3	185	33	29	29	26	36	32	119
鹿屋市			81	-	24	2	6	4	2	6	4	21
出水市			89	-	34	7	9	6	5	3	4	26
指宿市			32	-	14	1	4	4	4	-	1	13
霧島市			125	-	47	10	9	7	6	11	4	27
いちき串木野市			77	-	29	4	6	3	7	6	3	15
南さつま市			38	-	11	1	1	4	1	3	1	5
始良市			22	-	11	-	2	-	3	3	3	5
中種子町			14	-	2	-	-	1	-	1	-	6
龍郷町			40	-	9	1	1	1	1	1	4	7

# 援 学 校

## ・ 学 年 別 在 学 者 数

学 部			高 等 部								卒業生数 (3月)	区 分	
1年	2年	3年	計	本 科			専 攻 科						
				計	1年	2年	3年	計	1年	2年			3年
233	225	229	973	965	362	309	294	8	4	3	1	302	令和6年度
<b>258</b>	<b>237</b>	<b>227</b>	<b>1,026</b>	<b>1,016</b>	<b>360</b>	<b>356</b>	<b>300</b>	<b>10</b>	<b>3</b>	<b>5</b>	<b>2</b>	<b>291</b>	<b>令和7年度</b>
5	6	6	22	22	8	8	6	-	-	-	-	8	国立
253	231	221	1,004	994	352	348	294	10	3	5	2	283	公立
119	96	94	437	427	142	158	127	10	3	5	2	120	鹿児島市
22	28	22	102	102	49	22	31	-	-	-	-	30	鹿屋市
27	27	16	84	84	29	26	29	-	-	-	-	24	出水市
9	6	12	32	32	10	13	9	-	-	-	-	8	指宿市
35	33	32	153	153	48	66	39	-	-	-	-	44	霧島市
14	22	26	89	89	36	29	24	-	-	-	-	26	いちき串木野市
10	9	9	42	42	21	13	8	-	-	-	-	13	南さつま市
5	2	3	11	11	3	3	5	-	-	-	-	5	始良市
4	4	5	19	19	4	8	7	-	-	-	-	4	中種子町
13	10	8	57	57	18	18	21	-	-	-	-	17	龍郷町

学 部			高 等 部								卒業生数 (3月)	区 分	
1年	2年	3年	計	本 科			専 攻 科						
				計	1年	2年	3年	計	1年	2年			3年
164	149	150	622	617	244	188	185	5	2	2	1	189	令和6年度
<b>162</b>	<b>164</b>	<b>152</b>	<b>664</b>	<b>658</b>	<b>237</b>	<b>240</b>	<b>181</b>	<b>6</b>	<b>2</b>	<b>3</b>	<b>1</b>	<b>184</b>	<b>令和7年度</b>
1	5	5	14	14	7	5	2	-	-	-	-	6	国立
161	159	147	650	644	230	235	179	6	2	3	1	178	公立
64	63	63	287	281	95	108	78	6	2	3	1	76	鹿児島市
16	22	13	66	66	36	12	18	-	-	-	-	15	鹿屋市
16	20	8	55	55	18	18	19	-	-	-	-	19	出水市
5	4	5	27	27	8	11	8	-	-	-	-	8	指宿市
24	23	26	102	102	34	41	27	-	-	-	-	28	霧島市
11	16	20	56	56	22	19	15	-	-	-	-	15	いちき串木野市
7	8	8	20	20	10	9	1	-	-	-	-	5	南さつま市
4	1	-	5	5	2	2	1	-	-	-	-	2	始良市
3	1	3	13	13	3	7	3	-	-	-	-	4	中種子町
12	6	6	33	33	9	13	11	-	-	-	-	12	龍郷町

学 部			高 等 部								卒業生数 (3月)	区 分		
1年	2年	3年	計	本 科			専 攻 科							
				計	1年	2年	3年	計	1年	2年			3年	
69	76	79	351	348	118	121	109	3	2	1	-	113	令和6年度	
<b>96</b>	<b>73</b>	<b>75</b>	<b>362</b>	<b>358</b>	<b>123</b>	<b>116</b>	<b>119</b>	<b>4</b>	<b>1</b>	<b>2</b>	<b>1</b>	<b>107</b>	<b>令和7年度</b>	
4	1	1	8	8	1	3	4	-	-	-	-	2	国立	
92	72	74	354	350	122	113	115	4	1	2	1	105	公立	
55	33	31	150	146	47	50	49	4	1	2	1	44	鹿児島市	
6	6	9	36	36	13	10	13	-	-	-	-	15	鹿屋市	
11	7	8	29	29	11	8	10	-	-	-	-	5	出水市	
4	2	7	5	5	2	2	1	-	-	-	-	-	-	指宿市
11	10	6	51	51	14	25	12	-	-	-	-	16	霧島市	
3	6	6	33	33	14	10	9	-	-	-	-	11	いちき串木野市	
3	1	1	22	22	11	4	7	-	-	-	-	8	南さつま市	
1	1	3	6	6	1	1	4	-	-	-	-	3	始良市	
1	3	2	6	6	1	1	4	-	-	-	-	-	中種子町	
1	4	2	24	24	9	5	10	-	-	-	-	5	龍郷町	

卒業生数は、高等部卒業者のみである。

### 3 5 職 名 別 教 員

区 分	計			校 長			副 校 長			教 頭			主 幹 教 諭			指 導 教 諭		
	計	男	女	計	男	女	計	男	女	計	男	女	計	男	女	計	男	女
令和6年度	1,460	531	929	16	12	4	-	-	-	23	15	8	-	-	-	-	-	-
<b>令和7年度</b>	<b>1,532</b>	<b>533</b>	<b>999</b>	<b>16</b>	<b>13</b>	<b>3</b>	<b>-</b>	<b>-</b>	<b>-</b>	<b>23</b>	<b>15</b>	<b>8</b>	<b>-</b>	<b>-</b>	<b>-</b>	<b>-</b>	<b>-</b>	<b>-</b>
国 立	32	15	17	1	1	-	-	-	-	1	1	-	-	-	-	-	-	-
公 立	1,500	518	982	15	12	3	-	-	-	22	14	8	-	-	-	-	-	-
鹿 児 島 市	694	232	462	7	7	-	-	-	-	10	5	5	-	-	-	-	-	-
鹿 屋 市	123	44	79	1	1	-	-	-	-	2	2	-	-	-	-	-	-	-
出 水 市	118	46	72	1	1	-	-	-	-	2	2	-	-	-	-	-	-	-
指 宿 市	66	29	37	1	-	1	-	-	-	1	1	-	-	-	-	-	-	-
霧 島 市	175	55	120	1	1	-	-	-	-	2	2	-	-	-	-	-	-	-
いちき串木野市	119	42	77	1	-	1	-	-	-	2	1	1	-	-	-	-	-	-
南さつま市	67	25	42	1	1	-	-	-	-	1	-	1	-	-	-	-	-	-
始 良 市	49	15	34	1	-	1	-	-	-	1	1	-	-	-	-	-	-	-
中 種 子 町	44	21	23	1	1	-	-	-	-	1	1	-	-	-	-	-	-	-
龍 郷 町	77	24	53	1	1	-	-	-	-	1	-	1	-	-	-	-	-	-

### 3 6 - 1 本務教員のうち休職等教員数（再掲）・指導主事等の数（再掲・公立のみ）

区 分	校長・副校長・教頭・主幹教諭 ・指導教諭・教諭・助教諭・講師						養護教諭・養護助教諭 ・栄養教諭						指導主事	教育委員会 事務局等勤 務者・その 他	留学生・海 外日本人学 校派遣者	
	計	休 職			育 児 休 業	介 護 休 業	計	休 職			育 児 休 業	介 護 休 業				
		教員組 合事務 専従者 (公立)	職務上 の負傷 疾病	その他				教員組 合事務 専従者 (公立)	職務上 の負傷 疾病	その他						
令和6年度	49	-	-	1	48	-	1	-	-	-	1	-	-	-	-	-
<b>令和7年度</b>	<b>54</b>	<b>-</b>	<b>1</b>	<b>2</b>	<b>51</b>	<b>-</b>	<b>1</b>	<b>-</b>	<b>-</b>	<b>-</b>	<b>1</b>	<b>-</b>	<b>-</b>	<b>-</b>	<b>-</b>	<b>-</b>
国 立	2	...	-	-	2	-	-	...	-	-	-	-	-	...	...	...
公 立	52	-	1	2	49	-	1	-	-	-	1	-	-	-	-	-
鹿 児 島 市	25	-	-	2	23	-	1	-	-	-	1	-	-	-	-	-
鹿 屋 市	7	-	1	-	6	-	-	-	-	-	-	-	-	-	-	-
出 水 市	4	-	-	-	4	-	-	-	-	-	-	-	-	-	-	-
指 宿 市	3	-	-	-	3	-	-	-	-	-	-	-	-	-	-	-
霧 島 市	7	-	-	-	7	-	-	-	-	-	-	-	-	-	-	-
いちき串木野市	3	-	-	-	3	-	-	-	-	-	-	-	-	-	-	-
南さつま市	1	-	-	-	1	-	-	-	-	-	-	-	-	-	-	-
始 良 市	3	-	-	-	3	-	-	-	-	-	-	-	-	-	-	-
中 種 子 町	-	-	-	-	-	-	-	-	-	-	-	-	-	-	-	-
龍 郷 町	1	-	-	-	1	-	-	-	-	-	-	-	-	-	-	-

### 3 7 職 員 数

区 分	計			負 担 法 に よ る 者									実 習 助 手					
	計	男	女	事 務 職 員			寄 宿 舎 指 導 員			学 校 栄 養 職 員			事 務 職 員			実 習 助 手		
				計	男	女	計	男	女	計	男	女	計	男	女	計	男	女
令和6年度	265	127	138	62	34	28	83	30	53	-	-	-	4	1	3	31	22	9
<b>令和7年度</b>	<b>266</b>	<b>127</b>	<b>139</b>	<b>64</b>	<b>35</b>	<b>29</b>	<b>81</b>	<b>29</b>	<b>52</b>	<b>-</b>	<b>-</b>	<b>-</b>	<b>4</b>	<b>1</b>	<b>3</b>	<b>31</b>	<b>21</b>	<b>10</b>
国 立	3	1	2	...	...	...	...	...	...	...	...	...	2	1	1	-	-	-
公 立	263	126	137	64	35	29	81	29	52	-	-	-	2	-	2	31	21	10
鹿 児 島 市	143	58	85	27	12	15	61	23	38	-	-	-	4	1	3	15	10	5
鹿 屋 市	12	9	3	4	2	2	-	-	-	-	-	-	-	-	-	2	2	-
出 水 市	16	10	6	5	3	2	-	-	-	-	-	-	-	-	-	2	2	-
指 宿 市	8	6	2	3	1	2	-	-	-	-	-	-	-	-	-	1	1	-
霧 島 市	18	8	10	5	3	2	-	-	-	-	-	-	-	-	-	2	1	1
いちき串木野市	35	16	19	5	4	1	20	6	14	-	-	-	-	-	-	2	2	-
南さつま市	10	7	3	3	2	1	-	-	-	-	-	-	-	-	-	2	-	2
始 良 市	9	3	6	5	2	3	-	-	-	-	-	-	-	-	-	2	-	2
中 種 子 町	7	5	2	4	4	-	-	-	-	-	-	-	-	-	-	1	1	-
龍 郷 町	8	5	3	3	2	1	-	-	-	-	-	-	-	-	-	2	2	-

数 ( 本 務 者 )

教 諭			助 教 諭			養 護 教 諭			養 護 助 教 諭			栄 養 教 諭			講 師			(参考)	区 分
計	男	女	計	男	女	計	男	女	計	男	女	計	男	女	計	男	女	兼務教員数	
1,028	407	621	-	-	-	19	-	19	8	-	8	13	-	13	353	97	256	14	令和6年度
<b>1,062</b>	<b>410</b>	<b>652</b>	-	-	-	<b>19</b>	-	<b>19</b>	<b>8</b>	-	<b>8</b>	<b>13</b>	-	<b>13</b>	<b>391</b>	<b>95</b>	<b>296</b>	<b>10</b>	令和7年度
29	13	16	-	-	-	1	-	1	-	-	-	-	-	-	-	-	-	2	国 立
1,033	397	636	-	-	-	18	-	18	8	-	8	13	-	13	391	95	296	8	公 立
459	179	280	-	-	-	8	-	8	3	-	3	5	-	5	202	41	161	8	鹿 児 島 市
83	32	51	-	-	-	-	-	-	2	-	2	1	-	1	34	9	25	2	鹿 屋 市
89	31	58	-	-	-	1	-	1	1	-	1	1	-	1	23	12	11	-	出 水 市
49	22	27	-	-	-	1	-	1	1	-	1	1	-	1	12	6	6	-	指 宿 市
112	39	73	-	-	-	2	-	2	-	-	-	1	-	1	57	13	44	-	霧 島 市
89	35	54	-	-	-	2	-	2	-	-	-	1	-	1	24	6	18	-	いちき串木野市
49	21	28	-	-	-	1	-	1	1	-	1	1	-	1	13	3	10	-	南 さ つ ま 市
38	12	26	-	-	-	1	-	1	-	-	-	1	-	1	7	2	5	-	始 良 市
37	19	18	-	-	-	1	-	1	-	-	-	-	-	-	4	-	4	-	中 種 子 町
57	20	37	-	-	-	2	-	2	-	-	-	1	-	1	15	3	12	-	龍 郷 町

36-2 担当障害種別教員数 (本務者)

区 分	教 諭	助 教 諭	講 師
視 覚 障 害	18	-	4
聴 覚 障 害	44	-	7
知 的 障 害	711	-	288
肢 体 不 自 由	122	-	65
病 弱 ・ 身 体 虚 弱	23	-	7

1. 特別支援学校の本務教員のうち教諭、助教諭、講師について、担当する学級の主たる受入対象としている障害種別により区分したものである。
2. 複数の障害種別を担当する者や休職等により担当する学級がない者がいるため「35 職名別教員数 (本務者)」の数値とは一致しない。

( 本 務 者 )

そ の 他 の 者												区 分			
養護職員 (看護師等)			学校栄養職員			学校給食調理従事員			用 務 員				警備員・その他		
計	男	女	計	男	女	計	男	女	計	男	女	計	男	女	
5	-	5	1	-	1	-	-	-	79	40	39	-	-	-	令和6年度
<b>3</b>	-	<b>3</b>	<b>1</b>	-	<b>1</b>	-	-	-	<b>82</b>	<b>41</b>	<b>41</b>	-	-	-	令和7年度
-	-	-	1	-	1	-	-	-	-	-	-	-	-	-	国 立
3	-	3	-	-	-	-	-	-	82	41	41	-	-	-	公 立
3	-	3	1	-	1	-	-	-	32	12	20	-	-	-	鹿 児 島 市
-	-	-	-	-	-	-	-	-	6	5	1	-	-	-	鹿 屋 市
-	-	-	-	-	-	-	-	-	9	5	4	-	-	-	出 水 市
-	-	-	-	-	-	-	-	-	4	4	-	-	-	-	指 宿 市
-	-	-	-	-	-	-	-	-	11	4	7	-	-	-	霧 島 市
-	-	-	-	-	-	-	-	-	8	4	4	-	-	-	いちき串木野市
-	-	-	-	-	-	-	-	-	5	5	-	-	-	-	南 さ つ ま 市
-	-	-	-	-	-	-	-	-	2	1	1	-	-	-	始 良 市
-	-	-	-	-	-	-	-	-	2	-	2	-	-	-	中 種 子 町
-	-	-	-	-	-	-	-	-	3	1	2	-	-	-	龍 郷 町

## 専 修

### 38 市 町 村 別 学 校 数

区 分	学 校 数				生 徒									
					計									
					計			国立	公 立			私 立		
	計	国立	公立	私立	計	男	女	計	計	男	女	計	男	女
令和6年度	38	-	2	36	6,471	3,018	3,453	-	243	134	109	6,228	2,884	3,344
<b>令和7年度</b>	<b>38</b>	<b>-</b>	<b>2</b>	<b>36</b>	<b>6,417</b>	<b>3,020</b>	<b>3,397</b>	<b>-</b>	<b>222</b>	<b>125</b>	<b>97</b>	<b>6,195</b>	<b>2,895</b>	<b>3,300</b>
鹿 児 島 市	26	-	-	26	5,112	2,476	2,636	-	-	-	-	5,112	2,476	2,636
鹿 屋 市	1	-	1	-	87	13	74	-	87	13	74	-	-	-
阿 久 根 市	1	-	-	1	42	11	31	-	-	-	-	42	11	31
薩 摩 川 内 市	1	-	-	1	56	15	41	-	-	-	-	56	15	41
日 置 市	1	-	1	-	135	112	23	-	135	112	23	-	-	-
霧 島 市	4	-	-	4	371	163	208	-	-	-	-	371	163	208
いちき串木野市	1	-	-	1	365	146	219	-	-	-	-	365	146	219
奄 美 市	2	-	-	2	177	66	111	-	-	-	-	177	66	111
始 良 市	1	-	-	1	72	18	54	-	-	-	-	72	18	54

### 39 市 町 村 別 教 員 数 ・ 職 員 数

区 分	教 員 数						職 員 数 ( 本 務 者 )		
	本 務 者			兼 務 者					
	計	男	女	計	男	女	計	男	女
令和6年度	535	263	272	1,656	1,030	626	179	77	102
<b>令和7年度</b>	<b>540</b>	<b>262</b>	<b>278</b>	<b>1,583</b>	<b>991</b>	<b>592</b>	<b>172</b>	<b>65</b>	<b>107</b>
国立	-	-	-	-	-	-	-	-	-
公立	46	29	17	106	64	42	19	13	6
私立	494	233	261	1,477	927	550	153	52	101
鹿 児 島 市	364	186	178	1,008	638	370	126	38	88
鹿 屋 市	12	1	11	104	63	41	2	1	1
阿 久 根 市	9	1	8	66	35	31	2	1	1
薩 摩 川 内 市	11	2	9	84	48	36	2	-	2
日 置 市	34	28	6	2	1	1	17	12	5
霧 島 市	47	22	25	105	80	25	10	7	3
いちき串木野市	38	17	21	75	46	29	3	1	2
奄 美 市	17	4	13	95	57	38	6	3	3
始 良 市	8	1	7	44	23	21	4	2	2

**学 校**  
課 程 別 生 徒 数

数															区 分
高 等 課 程			専 門 課 程									一 般 課 程			
私 立			計			公 立			私 立			私 立			
計	男	女	計	男	女	計	男	女	計	男	女	計	男	女	
15	7	8	6,063	2,733	3,330	243	134	109	5,820	2,599	3,221	393	278	115	令和6年度
<b>10</b>	<b>5</b>	<b>5</b>	<b>5,941</b>	<b>2,688</b>	<b>3,253</b>	<b>222</b>	<b>125</b>	<b>97</b>	<b>5,719</b>	<b>2,563</b>	<b>3,156</b>	<b>466</b>	<b>327</b>	<b>139</b>	<b>令和7年度</b>
10	5	5	4,636	2,144	2,492	-	-	-	4,636	2,144	2,492	466	327	139	鹿 児 島 市
-	-	-	87	13	74	87	13	74	-	-	-	-	-	-	鹿 屋 市
-	-	-	42	11	31	-	-	-	42	11	31	-	-	-	阿 久 根 市
-	-	-	56	15	41	-	-	-	56	15	41	-	-	-	薩 摩 川 内 市
-	-	-	135	112	23	135	112	23	-	-	-	-	-	-	日 置 市
-	-	-	371	163	208	-	-	-	371	163	208	-	-	-	霧 島 市
-	-	-	365	146	219	-	-	-	365	146	219	-	-	-	い ち ぎ 串 木 野 市
-	-	-	177	66	111	-	-	-	177	66	111	-	-	-	奄 美 市
-	-	-	72	18	54	-	-	-	72	18	54	-	-	-	始 良 市

40 設置者別学科別生徒数・入学者数

区分	令和6年度	令和7年度			国立	公立			私立			鹿児島市	鹿屋市	阿久根市	薩摩川内市	日置市
	計	計	男	女		計	計	男	女	計	男					
計	6,471	6,417	3,020	3,397	-	222	125	97	6,195	2,895	3,300	5,112	87	42	56	135
工業関係	1,082	1,053	851	202	-	-	-	-	1,053	851	202	1,024	-	-	-	-
土木・建築	73	74	54	20	-	-	-	-	74	54	20	74	-	-	-	-
電気・電子	43	38	36	2	-	-	-	-	38	36	2	38	-	-	-	-
無線・通信	67	50	25	25	-	-	-	-	50	25	25	50	-	-	-	-
自動車整備	140	126	121	5	-	-	-	-	126	121	5	126	-	-	-	-
情報処理	667	685	583	102	-	-	-	-	685	583	102	656	-	-	-	-
その他	92	80	32	48	-	-	-	-	80	32	48	80	-	-	-	-
農業関係	153	135	112	23	-	135	112	23	-	-	-	-	-	-	-	135
農業	153	73	60	13	-	73	60	13	-	-	-	-	-	-	-	73
園芸	-	62	52	10	-	62	52	10	-	-	-	-	-	-	-	62
医療関係	3,183	3,037	1,143	1,894	-	87	13	74	2,950	1,130	1,820	2,043	87	42	56	-
看護	1,403	1,291	269	1,022	-	87	13	74	1,204	256	948	788	87	42	56	-
歯科衛生	203	197	1	196	-	-	-	-	197	1	196	197	-	-	-	-
歯科技工	18	17	5	12	-	-	-	-	17	5	12	17	-	-	-	-
臨床検査	19	57	18	39	-	-	-	-	57	18	39	57	-	-	-	-
診療放射線	277	258	167	91	-	-	-	-	258	167	91	258	-	-	-	-
はり・きゅう・あんま	67	81	35	46	-	-	-	-	81	35	46	41	-	-	-	-
柔道整復	158	152	109	43	-	-	-	-	152	109	43	72	-	-	-	-
理学・作業療法	853	810	462	348	-	-	-	-	810	462	348	498	-	-	-	-
その他	185	174	77	97	-	-	-	-	174	77	97	115	-	-	-	-
衛生関係	611	631	172	459	-	-	-	-	631	172	459	631	-	-	-	-
栄養	43	40	8	32	-	-	-	-	40	8	32	40	-	-	-	-
調理	88	81	38	43	-	-	-	-	81	38	43	81	-	-	-	-
美容	30	43	38	5	-	-	-	-	43	38	5	43	-	-	-	-
美	411	439	84	355	-	-	-	-	439	84	355	439	-	-	-	-
製菓・製パン	39	28	4	24	-	-	-	-	28	4	24	28	-	-	-	-
その他	-	-	-	-	-	-	-	-	-	-	-	-	-	-	-	-
教育・社会福祉関係	214	187	51	136	-	-	-	-	187	51	136	101	-	-	-	-
保育士養成	51	47	6	41	-	-	-	-	47	6	41	-	-	-	-	-
教員養成	61	48	10	38	-	-	-	-	48	10	38	48	-	-	-	-
介護福祉	102	92	35	57	-	-	-	-	92	35	57	53	-	-	-	-
社会福祉	-	-	-	-	-	-	-	-	-	-	-	-	-	-	-	-
商業実務関係	312	375	140	235	-	-	-	-	375	140	235	375	-	-	-	-
商業	47	91	52	39	-	-	-	-	91	52	39	91	-	-	-	-
経理・簿記	22	21	12	9	-	-	-	-	21	12	9	21	-	-	-	-
情報	78	129	65	64	-	-	-	-	129	65	64	129	-	-	-	-
ビジネス	165	134	11	123	-	-	-	-	134	11	123	134	-	-	-	-
服飾・家政関係	3	2	-	2	-	-	-	-	2	-	2	2	-	-	-	-
和洋裁	3	2	-	2	-	-	-	-	2	-	2	2	-	-	-	-
文化・教養関係	913	997	551	446	-	-	-	-	997	551	446	936	-	-	-	-
音楽	190	193	118	75	-	-	-	-	193	118	75	193	-	-	-	-
デザイン	62	54	15	39	-	-	-	-	54	15	39	54	-	-	-	-
外国語	1	-	-	-	-	-	-	-	-	-	-	-	-	-	-	-
通訳・ガイド	75	73	2	71	-	-	-	-	73	2	71	73	-	-	-	-
受験・補習	203	273	209	64	-	-	-	-	273	209	64	273	-	-	-	-
法律行政	122	97	72	25	-	-	-	-	97	72	25	97	-	-	-	-
その他	260	307	135	172	-	-	-	-	307	135	172	246	-	-	-	-

卒業生数・就職者数

霧島市	いちき串木野市	奄美市	始良市	入学者数			卒業生数(前年度間)			卒業生のうち関係分野へ就職した者			卒業生のうちその他の分野へ就職した者			区分
				計	男	女	計	男	女	計	男	女	計	男	女	
371	365	177	72	2,842	1,386	1,456	2,650	1,256	1,394	1,856	771	1,085	116	81	35	計
-	-	29	-	430	333	97	415	319	96	320	254	66	40	30	10	工業関係
-	-	-	-	45	33	12	44	31	13	30	22	8	-	-	-	土木・建築
-	-	-	-	20	18	2	25	24	1	23	22	1	-	-	-	電気・電子
-	-	-	-	19	9	10	32	14	18	25	10	15	2	1	1	無線・通信
-	-	-	-	53	51	2	61	59	2	54	52	2	-	-	-	自動車整備
-	-	29	-	249	207	42	205	177	28	162	141	21	31	28	3	情報処理
-	-	-	-	44	15	29	48	14	34	26	7	19	7	1	6	その他
-	-	-	-	60	51	9	76	58	18	45	38	7	31	20	11	農業関係
-	-	-	-	28	24	4	34	27	7	23	20	3	11	7	4	農業
-	-	-	-	32	27	5	42	31	11	22	18	4	20	13	7	園芸
371	257	109	72	995	375	620	985	359	626	908	321	587	2	2	-	医療関係
60	77	109	72	395	92	303	441	99	342	423	98	325	-	-	-	看護
-	-	-	-	68	1	67	66	-	66	65	-	65	-	-	-	歯科衛生
-	-	-	-	7	3	4	7	6	1	7	6	1	-	-	-	歯科技工
-	-	-	-	38	14	24	-	-	-	-	-	-	-	-	-	臨床検査
-	-	-	-	56	33	23	63	40	23	36	19	17	-	-	-	診療放射線
40	-	-	-	37	15	22	19	10	9	14	7	7	-	-	-	はり・きゅう・あんま
80	-	-	-	51	39	12	48	34	14	46	33	13	-	-	-	柔道整復
132	180	-	-	272	150	122	265	140	125	249	132	117	2	2	-	理学・作業療法
59	-	-	-	71	28	43	76	30	46	68	26	42	-	-	-	その他
-	-	-	-	356	105	251	285	75	210	267	72	195	1	1	-	衛生関係
-	-	-	-	22	4	18	22	5	17	20	5	15	-	-	-	栄養
-	-	-	-	52	24	28	55	25	30	51	25	26	-	-	-	調理
-	-	-	-	25	22	3	9	6	3	9	6	3	-	-	-	美容
-	-	-	-	229	51	178	164	33	131	164	33	131	-	-	-	美
-	-	-	-	28	4	24	35	6	29	23	3	20	1	1	-	製菓・製パン
-	-	-	-	-	-	-	-	-	-	-	-	-	-	-	-	その他
-	47	39	-	92	23	69	105	35	70	97	31	66	2	1	1	教育・社会福祉関係
-	47	-	-	26	2	24	24	3	21	22	3	19	1	-	1	保育士養成
-	-	-	-	26	7	19	37	11	26	34	9	25	-	-	-	教員養成
-	-	39	-	40	14	26	44	21	23	41	19	22	1	1	-	介護福祉
-	-	-	-	-	-	-	-	-	-	-	-	-	-	-	-	社会福祉
-	-	-	-	192	69	123	118	24	94	101	15	86	10	6	4	商業実務関係
-	-	-	-	61	36	25	13	1	12	12	1	11	1	-	1	商業
-	-	-	-	9	4	5	15	12	3	7	4	3	5	5	-	経理・簿記
-	-	-	-	57	25	32	-	-	-	-	-	-	-	-	-	情報
-	-	-	-	65	4	61	90	11	79	82	10	72	4	1	3	ビジネス
-	-	-	-	-	-	-	1	-	1	1	-	1	-	-	-	服飾・家政関係
-	-	-	-	-	-	-	1	-	1	1	-	1	-	-	-	和洋裁
-	61	-	-	717	430	287	665	386	279	117	40	77	30	21	9	文化・教養関係
-	-	-	-	193	118	75	190	113	77	-	-	-	-	-	-	音楽
-	-	-	-	16	3	13	20	9	11	11	3	8	6	3	3	デザイン
-	-	-	-	-	-	-	1	-	1	1	-	1	-	-	-	外国語
-	-	-	-	44	1	43	40	1	39	38	-	38	-	-	-	通訳・ガイド
-	-	-	-	273	209	64	203	151	52	-	-	-	1	-	1	受験・補習
-	-	-	-	69	49	20	93	63	30	59	35	24	21	17	4	法律行政
-	61	-	-	122	50	72	118	49	69	8	2	6	2	1	1	その他

# 各 種

## 4 1 市 町 村 別 学 校 数 ・ 修 業 年 限

区 分	学 校 数				生 徒										計	計
					計											
					計			公 立			私 立			計	計	
	計	国立	公立	私立	計	男	女	計	男	女	計	男	女			
令和6年度	2	-	1	1	36	13	23	18	6	12	18	7	11	-	36	
<b>令和7年度</b>	<b>2</b>	<b>-</b>	<b>1</b>	<b>1</b>	<b>26</b>	<b>9</b>	<b>17</b>	<b>10</b>	<b>3</b>	<b>7</b>	<b>16</b>	<b>6</b>	<b>10</b>	-	<b>26</b>	
出水市	1	-	-	1	16	6	10	-	-	-	16	6	10	-	16	
肝付町	1	-	1	-	10	3	7	10	3	7	-	-	-	-	10	

## 4 2 市 町 村 別 課 程 別 生 徒 数 ・ 入

区 分	生 徒 数														入 学	
	令和6年度			令和7年度			公 立			私 立			出 水 市	肝 付 町		
	計	男	女	計	男	女	計	男	女	計	男	女			計	男
合 計	36	13	23	<b>26</b>	<b>9</b>	<b>17</b>	10	3	7	16	6	10	16	10	8	3
医療関係 准看護	36	13	23	<b>26</b>	<b>9</b>	<b>17</b>	10	3	7	16	6	10	16	10	8	3

# 学 校

## 別 生 徒 数 ・ 教 員 数 ・ 職 員 数

数									教 員 数						職 員 数			区 分
修業年限1年以上の課程																		
計		公 立			私 立				本 務 者			兼 務 者			本 務 者			
男	女	計	男	女	計	男	女	計	男	女	計	男	女	計	男	女		
13	23	18	6	12	18	7	11	11	1	10	84	55	29	3	2	1	令和6年度	
<b>9</b>	<b>17</b>	<b>10</b>	<b>3</b>	<b>7</b>	<b>16</b>	<b>6</b>	<b>10</b>	<b>8</b>	<b>1</b>	<b>7</b>	<b>70</b>	<b>45</b>	<b>25</b>	<b>3</b>	<b>2</b>	<b>1</b>	<b>令和7年度</b>	
6	10	-	-	-	16	6	10	5	1	4	47	31	16	1	-	1	出 水 市	
3	7	10	3	7	-	-	-	3	-	3	23	14	9	2	2	-	肝 付 町	

## 学 者 数 ・ 卒 業 者 数

者	卒 業 者			区 分
	計	男	女	
5	18	7	11	合 計
5	18	7	11	医 療 関 係 准 看 護



# 卒業後の状況調査

(卒業後の状況調査付帯調査)

中 学 校

義務教育学校

高 等 学 校

# 中 学 路

## 4 3 設 置 者 別 進 路

区 分	合 計			国 計
	計	男	女	
<b>合 計 ( 卒 業 者 数 )</b>	<b>14,941</b>	<b>7,797</b>	<b>7,144</b>	<b>178</b>
<b>高 等 学 校 等 進 学 者 ( A )</b>	<b>14,790</b>	<b>7,706</b>	<b>7,084</b>	<b>178</b>
高等 学 校 本 科				
全 日 制	13,636	7,083	6,553	172
定 時 制	44	25	19	-
通 信 制	754	338	416	3
高 等 学 校 別 科	-	-	-	-
中 等 教 育 学 校 後 期 課 程 本 科	-	-	-	-
高 等 専 門 学 校	233	178	55	3
特 別 支 援 学 校 高 等 部 本 科	123	82	41	-
<b>専 修 学 校 ( 高 等 課 程 ) 進 学 者 ( B )</b>	<b>10</b>	<b>3</b>	<b>7</b>	<b>-</b>
<b>専 修 学 校 ( 一 般 課 程 ) 等 入 学 者 ( C )</b>	<b>7</b>	<b>4</b>	<b>3</b>	<b>-</b>
専 修 学 校 ( 一 般 課 程 )	1	1	-	-
各 種 学 校	6	3	3	-
<b>公 共 職 業 能 力 開 発 施 設 等 入 学 者 ( D )</b>	<b>6</b>	<b>6</b>	<b>-</b>	<b>-</b>
<b>就 職 者 等 ( E )</b>	<b>40</b>	<b>28</b>	<b>12</b>	<b>-</b>
自 営 業 主 等 ( a )	16	13	3	-
常 用 労 働 者 無 期 雇 用 労 働 者 ( b )	10	7	3	-
有 期 雇 用 労 働 者 ( 雇 用 契 約 期 間 が 1 か 月 以 上 の 者 )	6	2	4	-
臨 時 労 働 者	8	6	2	-
<b>上 記 以 外 の 者</b>	<b>86</b>	<b>49</b>	<b>37</b>	<b>-</b>
<b>不 詳 ・ 死 亡</b>	<b>2</b>	<b>1</b>	<b>1</b>	<b>-</b>
<b>( 再 掲 )</b>				
上 記 A の うち 他 県 へ の 進 学 者	491	281	210	6
上 記 A, B, C, D の うち 就 職 し て い る 者 ( c )	<b>7</b>	<b>6</b>	<b>1</b>	<b>-</b>
A の うち	5	5	-	-
B の うち	-	-	-	-
C の うち	1	-	1	-
D の うち	1	1	-	-
上 記 E の 有 期 雇 用 労 働 者 の うち 雇 用 契 約 期 間 が 1 年 以 上, かつ フル タイム 勤 務 相 当 の 者 ( d )	5	1	4	-
<b>就 職 者 総 数 ( a, b, c, d )</b>	<b>38</b>	<b>27</b>	<b>11</b>	<b>-</b>
就 職 者 総 数 の うち 県 外 就 職 者	7	6	1	-
<b>高 等 学 校 本 科 等 へ の 入 学 志 願 者</b>	<b>14,247</b>	<b>7,467</b>	<b>6,780</b>	<b>175</b>
高 等 学 校 本 科 全 日 制	13,815	7,163	6,652	172
" 定 時 制	63	31	32	-
中 等 教 育 学 校 後 期 課 程 本 科	-	-	-	-
高 等 専 門 学 校	246	191	55	3
特 別 支 援 学 校 高 等 部 本 科	123	82	41	-
<b>高 等 学 校 等 進 学 率 ( % )</b>	<b>99.0</b>	<b>98.8</b>	<b>99.2</b>	<b>100.0</b>
<b>就 職 率 ( % )</b>	<b>0.3</b>	<b>0.3</b>	<b>0.2</b>	<b>-</b>

# 校

## 別 卒 業 者 数

立		公 立			私 立		
男	女	計	男	女	計	男	女
<b>90</b>	<b>88</b>	<b>14,170</b>	<b>7,342</b>	<b>6,828</b>	<b>593</b>	<b>365</b>	<b>228</b>
<b>90</b>	<b>88</b>	<b>14,019</b>	<b>7,251</b>	<b>6,768</b>	<b>593</b>	<b>365</b>	<b>228</b>
85	87	12,877	6,636	6,241	587	362	225
-	-	44	25	19	-	-	-
2	1	747	334	413	4	2	2
-	-	-	-	-	-	-	-
-	-	-	-	-	-	-	-
3	-	228	174	54	2	1	1
-	-	123	82	41	-	-	-
-	-	<b>10</b>	<b>3</b>	<b>7</b>	-	-	-
-	-	<b>7</b>	<b>4</b>	<b>3</b>	-	-	-
-	-	1	1	-	-	-	-
-	-	6	3	3	-	-	-
-	-	<b>6</b>	<b>6</b>	-	-	-	-
-	-	<b>40</b>	<b>28</b>	<b>12</b>	-	-	-
-	-	16	13	3	-	-	-
-	-	10	7	3	-	-	-
-	-	6	2	4	-	-	-
-	-	8	6	2	-	-	-
-	-	<b>86</b>	<b>49</b>	<b>37</b>	-	-	-
-	-	<b>2</b>	<b>1</b>	<b>1</b>	-	-	-
5	1	473	264	209	12	12	-
-	-	<b>7</b>	<b>6</b>	<b>1</b>	-	-	-
-	-	5	5	-	-	-	-
-	-	-	-	-	-	-	-
-	-	1	-	1	-	-	-
-	-	1	1	-	-	-	-
-	-	5	1	4	-	-	-
-	-	<b>38</b>	<b>27</b>	<b>11</b>	-	-	-
-	-	7	6	1	-	-	-
<b>88</b>	<b>87</b>	<b>13,483</b>	<b>7,016</b>	<b>6,467</b>	<b>589</b>	<b>363</b>	<b>226</b>
85	87	13,056	6,716	6,340	587	362	225
-	-	63	31	32	-	-	-
-	-	-	-	-	-	-	-
3	-	241	187	54	2	1	1
-	-	123	82	41	-	-	-
<b>100.0</b>	<b>100.0</b>	<b>98.9</b>	<b>98.8</b>	<b>99.1</b>	<b>100.0</b>	<b>100.0</b>	<b>100.0</b>
-	-	<b>0.3</b>	<b>0.4</b>	<b>0.2</b>	-	-	-

4 4 状 況 別 卒 業 者 数 ・ 高 等

1 計

区 分	計	高 等 学 校 等 進 学 者 (A)							専 修 学 校 (一 般 課 程) 等 入 学 者 (B)	専 修 学 校 (一 般 課 程) 等 入 学 者 (C)		公 共 職 業 能 力 開 発 施 設 等 入 学 者 (D)	就 職 者 等 (E)				左 記 以 外 の 者	不 詳 ・ 死 亡
		計	高 等 学 校 本 科			中 等 教 育 学 校 後 期 課 程 本 科	高 等 専 門 学 校	特 別 支 援 学 校 高 等 部		専 修 学 校 (一 般 課 程)	各 種 学 校		自 営 主 業 等 (a)	常 用 勞 働 者 (b)		臨 時 勞 働 者		
			全 日 制	定 時 制	通 信 制									無 期 雇 用 勞 働 者 (雇 用 契 約 期 間 が 1 か 月 以 上 の 者)	有 期 雇 用 勞 働 者 (雇 用 契 約 期 間 が 1 か 月 以 上 の 者)			
令 和 6 年 3 月	15,191	15,011	13,941	48	671	-	220	131	9	2	6	7	24	17	4	6	102	3
<b>令 和 7 年 3 月</b>	<b>14,941</b>	<b>14,790</b>	<b>13,636</b>	<b>44</b>	<b>754</b>	-	<b>233</b>	<b>123</b>	<b>10</b>	<b>1</b>	<b>6</b>	<b>6</b>	<b>16</b>	<b>10</b>	<b>6</b>	<b>8</b>	<b>86</b>	<b>2</b>
国 立	178	178	172	-	3	-	3	-	-	-	-	-	-	-	-	-	-	-
公 立	14,170	14,019	12,877	44	747	-	228	123	10	1	6	6	16	10	6	8	86	2
私 立	593	593	587	-	4	-	2	-	-	-	-	-	-	-	-	-	-	-
鹿 児 島 市	6,008	5,950	5,477	29	330	-	78	36	4	-	4	3	9	3	-	1	34	-
鹿 屋 市	1,033	1,018	940	2	52	-	13	11	-	-	-	1	1	2	-	4	7	-
枕 崎 市	133	133	130	-	3	-	-	-	-	-	-	-	-	-	-	-	-	-
阿 久 根 市	136	136	128	-	7	-	-	1	-	-	-	-	-	-	-	-	-	-
出 水 市	454	450	413	-	25	-	8	4	2	-	-	-	-	1	-	-	1	-
指 宿 市	300	295	282	-	8	-	4	1	-	-	-	-	-	-	-	-	5	-
西 之 表 市	118	116	111	-	4	-	-	1	-	-	-	-	-	-	-	-	2	-
垂 水 市	100	98	93	-	-	-	2	3	-	-	-	-	-	1	-	1	-	-
薩 摩 川 内 市	841	834	764	-	48	-	12	10	-	-	1	-	1	-	3	2	-	-
日 置 市	413	407	386	1	14	-	2	4	-	1	-	-	-	-	-	-	5	-
曾 於 市	301	300	278	1	10	-	8	3	-	-	-	-	-	-	-	-	1	-
霧 島 市	1,204	1,189	1,051	-	68	-	57	13	2	-	1	-	1	1	2	-	8	-
いちき串木野市	282	278	264	-	4	-	5	5	-	-	-	-	-	-	-	-	4	-
南 さ つ ま 市	183	182	172	-	5	-	-	5	-	-	-	-	-	-	-	-	1	-
志 布 志 市	272	266	247	-	14	-	1	4	-	-	-	1	2	-	-	-	3	-
奄 美 市	391	384	350	10	16	-	5	3	-	-	-	-	1	1	-	-	5	-
南 九 州 市	269	266	251	1	12	-	1	1	1	-	-	-	-	1	-	-	1	-
伊 佐 市	178	176	164	-	11	-	1	-	-	-	-	-	-	-	-	-	2	-
始 良 市	819	814	726	-	70	-	17	1	-	-	-	-	1	-	1	-	1	2
鹿 児 島 郡	-	-	-	-	-	-	-	-	-	-	-	-	-	-	-	-	-	-
三 十 島 村	-	-	-	-	-	-	-	-	-	-	-	-	-	-	-	-	-	-
薩 摩 郡	184	184	179	-	4	-	-	1	-	-	-	-	-	-	-	-	-	-
さ つ ま 町	184	184	179	-	4	-	-	1	-	-	-	-	-	-	-	-	-	-
出 水 郡	90	90	84	-	4	-	-	2	-	-	-	-	-	-	-	-	-	-
長 島 町	90	90	84	-	4	-	-	2	-	-	-	-	-	-	-	-	-	-
始 良 郡	55	54	50	-	4	-	-	-	-	-	-	1	-	-	-	-	-	-
湧 水 町	55	54	50	-	4	-	-	-	-	-	-	1	-	-	-	-	-	-
曾 於 郡	98	98	84	-	5	-	7	2	-	-	-	-	-	-	-	-	-	-
大 崎 町	98	98	84	-	5	-	7	2	-	-	-	-	-	-	-	-	-	-
肝 属 郡	336	334	320	-	8	-	2	4	-	-	-	-	-	-	-	-	2	-
東 串 良 町	58	58	55	-	3	-	-	-	-	-	-	-	-	-	-	-	-	-
錦 江 町	62	62	58	-	3	-	1	-	-	-	-	-	-	-	-	-	-	-
南 大 隅 町	59	59	55	-	1	-	1	2	-	-	-	-	-	-	-	-	-	-
肝 付 町	157	155	152	-	1	-	-	2	-	-	-	-	-	-	-	-	2	-
熊 毛 郡	197	194	172	-	17	-	3	2	1	-	-	-	-	-	-	-	2	-
中 種 子 町	70	68	62	-	5	-	1	-	1	-	-	-	-	-	-	-	1	-
南 種 子 町	37	37	29	-	7	-	1	-	-	-	-	-	-	-	-	-	-	-
屋 久 島 町	90	89	81	-	5	-	1	2	-	-	-	-	-	-	-	-	1	-
大 島 郡	546	544	520	-	11	-	7	6	-	-	-	-	-	-	-	-	2	-
大 宇 和 村	10	10	10	-	-	-	-	-	-	-	-	-	-	-	-	-	-	-
宇 和 村	15	15	14	-	1	-	-	-	-	-	-	-	-	-	-	-	-	-
瀬 戸 内 町	54	54	51	-	-	-	-	3	-	-	-	-	-	-	-	-	-	-
龍 郷 町	60	60	57	-	2	-	1	-	-	-	-	-	-	-	-	-	-	-
喜 界 町	45	45	43	-	1	-	-	1	-	-	-	-	-	-	-	-	-	-
德 之 島 町	89	88	86	-	1	-	1	-	-	-	-	-	-	-	-	-	1	-
天 城 町	51	51	49	-	-	-	2	-	-	-	-	-	-	-	-	-	-	-
伊 仙 町	67	67	65	-	2	-	-	-	-	-	-	-	-	-	-	-	-	-
和 泊 町	57	57	52	-	2	-	2	1	-	-	-	-	-	-	-	-	-	-
知 名 町	45	45	41	-	2	-	1	1	-	-	-	-	-	-	-	-	-	-
与 論 町	53	52	52	-	-	-	-	-	-	-	-	-	-	-	-	-	1	-

学 校 等 へ の 入 学 志 願 者 数 ( 3 - 1 )

左記A, B, C, Dのうち 就職している者(再掲)					左記Eの有期 雇用労働者の うち雇用契約 期間が一年以上 かつフル タイム勤務相 当の者(d)	就職者 総数 (a, b, c, d)	県外 就職者 数	高等学校 等進学率 (%)	就職率 (%)	卒業者のうち高等学校等への入学志願者						区 分
計 (c)	Aの うち	Bの うち	Cの うち	Dの うち						計	高等学校本科		中等教育 学校後期 課程本科	高等 専門 学校	特別支 援学校 高等部	
											全日制	定時制				
8	6	-	-	2	4	53	12	98.8	0.3	14,508	14,062	88	3	223	132	令和6年3月
<b>7</b>	<b>5</b>	<b>-</b>	<b>1</b>	<b>1</b>	<b>5</b>	<b>38</b>	<b>7</b>	<b>99.0</b>	<b>0.3</b>	<b>14,247</b>	<b>13,815</b>	<b>63</b>	<b>-</b>	<b>246</b>	<b>123</b>	<b>令和7年3月</b>
-	-	-	-	-	-	-	-	100.0	-	175	172	-	-	3	-	国立
7	5	-	1	1	5	38	7	98.9	0.3	13,483	13,056	63	-	241	123	公立
-	-	-	-	-	-	-	-	100.0	-	589	587	-	-	2	-	私立
2	1	-	1	-	-	14	1	99.0	0.2	5,721	5,571	30	-	84	36	鹿児島市
1	1	-	-	-	-	4	1	98.5	0.4	979	953	2	-	13	11	鹿屋市
-	-	-	-	-	-	-	-	100.0	-	133	133	-	-	-	-	枕崎市
-	-	-	-	-	-	-	-	100.0	-	136	135	-	-	-	1	阿久根市
-	-	-	-	-	-	1	-	99.1	0.2	434	422	-	-	8	4	出水市
-	-	-	-	-	-	-	-	98.3	-	287	282	-	-	4	1	指宿市
-	-	-	-	-	-	-	-	98.3	-	114	111	-	-	2	1	西之表市
-	-	-	-	-	-	1	-	98.0	1.0	98	93	-	-	2	3	垂水市
-	-	-	-	-	3	4	1	99.2	0.5	795	766	7	-	12	10	薩摩川内市
-	-	-	-	-	-	-	-	98.5	-	393	386	1	-	2	4	日置市
-	-	-	-	-	-	-	-	99.7	-	290	278	1	-	8	3	曾於市
-	-	-	-	-	1	3	-	98.8	0.2	1,139	1,064	-	-	62	13	霧島市
-	-	-	-	-	-	-	-	98.6	-	276	266	-	-	5	5	いちき串木野市
-	-	-	-	-	-	-	-	99.5	-	178	173	-	-	-	5	南さつま市
-	-	-	-	-	-	2	-	97.8	0.7	257	252	-	-	1	4	志布志市
-	-	-	-	-	-	2	-	98.2	0.5	375	351	16	-	5	3	奄美市
-	-	-	-	-	-	1	-	98.9	0.4	257	254	1	-	1	1	南九州市
-	-	-	-	-	-	-	-	98.9	-	176	172	3	-	1	-	伊佐市
-	-	-	-	-	1	2	-	99.4	0.2	744	726	-	-	17	1	始良市
-	-	-	-	-	-	-	-	-	-	-	-	-	-	-	-	鹿児島郡
-	-	-	-	-	-	-	-	-	-	-	-	-	-	-	-	三島村
-	-	-	-	-	-	-	-	-	-	-	-	-	-	-	-	十島村
-	-	-	-	-	-	-	-	100.0	-	184	183	-	-	-	1	薩摩郡
-	-	-	-	-	-	-	-	100.0	-	184	183	-	-	-	1	さつま町
-	-	-	-	-	-	-	-	100.0	-	86	84	-	-	-	2	出水郡
-	-	-	-	-	-	-	-	100.0	-	86	84	-	-	-	2	長島町
1	-	-	-	1	-	1	1	98.2	1.8	50	50	-	-	-	-	始良郡
1	-	-	-	1	-	1	1	98.2	1.8	50	50	-	-	-	-	湧水町
-	-	-	-	-	-	-	-	100.0	-	93	84	-	-	7	2	曾於郡
-	-	-	-	-	-	-	-	100.0	-	93	84	-	-	7	2	大崎町
1	1	-	-	-	-	1	1	99.4	0.3	328	320	2	-	2	4	肝属郡
-	-	-	-	-	-	-	-	100.0	-	55	55	-	-	-	-	東串良町
1	1	-	-	-	-	1	1	100.0	1.6	61	58	2	-	1	-	錦江町
-	-	-	-	-	-	-	-	100.0	-	58	55	-	-	1	2	南大隅町
-	-	-	-	-	-	-	-	98.7	-	154	152	-	-	-	2	肝付町
2	2	-	-	-	-	2	2	98.5	1.0	189	184	-	-	3	2	熊毛郡
1	1	-	-	-	-	1	1	97.1	1.4	68	67	-	-	1	-	中種子町
-	-	-	-	-	-	-	-	100.0	-	37	36	-	-	1	-	南種子町
1	1	-	-	-	-	1	1	98.9	1.1	84	81	-	-	1	2	屋久島町
-	-	-	-	-	-	-	-	99.6	-	535	522	-	-	7	6	大島郡
-	-	-	-	-	-	-	-	100.0	-	10	10	-	-	-	-	大宇和村
-	-	-	-	-	-	-	-	100.0	-	15	15	-	-	-	-	宇和村
-	-	-	-	-	-	-	-	100.0	-	54	51	-	-	-	3	瀬戸内町
-	-	-	-	-	-	-	-	100.0	-	58	57	-	-	1	-	龍郷町
-	-	-	-	-	-	-	-	100.0	-	45	44	-	-	-	1	喜界町
-	-	-	-	-	-	-	-	98.9	-	87	86	-	-	1	-	徳之島町
-	-	-	-	-	-	-	-	100.0	-	51	49	-	-	2	-	天城町
-	-	-	-	-	-	-	-	100.0	-	65	65	-	-	-	-	伊仙町
-	-	-	-	-	-	-	-	100.0	-	55	52	-	-	2	1	伊和泊町
-	-	-	-	-	-	-	-	100.0	-	43	41	-	-	1	1	知名町
-	-	-	-	-	-	-	-	98.1	-	52	52	-	-	-	-	与論町

4 4 状 況 別 卒 業 者 数 ・ 高 等

2 男

区 分	計	高 等 学 校 等 進 学 者 (A)							専 修 学 校 (一 般 課 程) 進 学 者 (B)	専 修 学 校 (一 般 課 程) 等 入 学 者 (C)		公 共 職 業 開 発 設 施 等 入 学 者 (D)	就 職 者 等 (E)				左 記 以 外 の 者	不 詳 ・ 死 亡
		計	高 等 学 校 本 科			中 等 教 育 学 校 後 期 課 程 本 科	高 等 専 門 学 校	特 別 支 援 学 校 高 等 部		専 修 学 校 (一 般 課 程)	各 種 学 校		自 営 主 等 (a)	常 用 勞 働 者 (b)		臨 時 勞 働 者		
			全 日 制	定 時 制	通 信 制									無 期 雇 用 勞 働 者 (雇 用 契 約 期 間 が 1 か 月 以 上 の 者)	有 期 雇 用 勞 働 者 (雇 用 契 約 期 間 が 1 か 月 以 上 の 者)			
令 和 6 年 3 月	7,791	7,694	7,121	20	297	-	164	92	2	1	3	6	13	16	4	4	46	2
<b>令 和 7 年 3 月</b>	<b>7,797</b>	<b>7,706</b>	<b>7,083</b>	<b>25</b>	<b>338</b>	-	<b>178</b>	<b>82</b>	<b>3</b>	<b>1</b>	<b>3</b>	<b>6</b>	<b>13</b>	<b>7</b>	<b>2</b>	<b>6</b>	<b>49</b>	<b>1</b>
国 立	90	90	85	-	2	-	3	-	-	-	-	-	-	-	-	-	-	-
公 立	7,342	7,251	6,636	25	334	-	174	82	3	1	3	6	13	7	2	6	49	1
私 立	365	365	362	-	2	-	1	-	-	-	-	-	-	-	-	-	-	-
鹿 児 島 市	3,154	3,119	2,863	18	149	-	63	26	1	-	2	3	9	2	-	-	18	-
鹿 屋 市	505	495	451	1	23	-	10	10	-	-	-	1	1	-	-	4	4	-
枕 崎 市	66	66	64	-	2	-	-	-	-	-	-	-	-	-	-	-	-	-
阿 久 根 市	60	60	57	-	2	-	-	1	-	-	-	-	-	-	-	-	-	-
出 水 市	236	235	215	-	11	-	6	3	-	-	-	-	-	1	-	-	-	-
指 宿 市	151	148	141	-	3	-	3	1	-	-	-	-	-	-	-	-	3	-
西 之 表 市	61	59	57	-	2	-	-	-	-	-	-	-	-	-	-	-	2	-
垂 水 市	54	52	47	-	-	-	2	3	-	-	-	-	-	1	-	1	-	-
薩 摩 川 内 市	461	458	422	-	19	-	11	6	-	-	-	-	1	-	1	1	-	-
日 置 市	238	233	221	1	6	-	2	3	-	1	-	-	-	-	-	-	4	-
曾 於 市	149	148	135	-	5	-	5	3	-	-	-	-	-	-	-	-	1	-
霧 島 市	634	625	549	-	31	-	37	8	2	-	1	-	-	1	1	-	4	-
いちき串木野市	132	130	124	-	-	-	5	1	-	-	-	-	-	-	-	-	2	-
南 さ つ ま 市	99	98	96	-	2	-	-	-	-	-	-	-	-	-	-	-	1	-
志 布 志 市	152	147	137	-	6	-	-	4	-	-	-	1	2	-	-	-	2	-
奄 美 市	186	184	170	5	3	-	4	2	-	-	-	-	-	1	-	-	1	-
南 九 州 市	143	141	137	-	3	-	1	-	-	-	-	-	-	1	-	-	1	-
伊 佐 市	93	92	85	-	6	-	1	-	-	-	-	-	-	-	-	-	1	-
始 良 市	416	414	357	-	42	-	14	1	-	-	-	-	-	-	-	-	1	1
鹿 児 島 郡	-	-	-	-	-	-	-	-	-	-	-	-	-	-	-	-	-	-
三 十 島 村	-	-	-	-	-	-	-	-	-	-	-	-	-	-	-	-	-	-
薩 摩 郡	97	97	95	-	2	-	-	-	-	-	-	-	-	-	-	-	-	-
さ つ ま 町	97	97	95	-	2	-	-	-	-	-	-	-	-	-	-	-	-	-
出 水 郡	45	45	43	-	1	-	-	1	-	-	-	-	-	-	-	-	-	-
長 島 町	45	45	43	-	1	-	-	1	-	-	-	-	-	-	-	-	-	-
始 良 郡	31	30	27	-	3	-	-	-	-	-	-	1	-	-	-	-	-	-
湧 水 町	31	30	27	-	3	-	-	-	-	-	-	1	-	-	-	-	-	-
曾 於 郡	48	48	40	-	1	-	6	1	-	-	-	-	-	-	-	-	-	-
大 崎 町	48	48	40	-	1	-	6	1	-	-	-	-	-	-	-	-	-	-
肝 属 郡	198	197	190	-	3	-	1	3	-	-	-	-	-	-	-	-	1	-
東 串 良 町	26	26	26	-	-	-	-	-	-	-	-	-	-	-	-	-	-	-
錦 江 町	30	30	29	-	1	-	-	-	-	-	-	-	-	-	-	-	-	-
南 大 隅 町	30	30	26	-	1	-	1	2	-	-	-	-	-	-	-	-	-	-
肝 付 町	112	111	109	-	1	-	-	1	-	-	-	-	-	-	-	-	1	-
熊 毛 郡	92	90	78	-	11	-	1	-	-	-	-	-	-	-	-	-	2	-
中 種 子 町	33	32	29	-	3	-	-	-	-	-	-	-	-	-	-	-	1	-
南 種 子 町	20	20	15	-	4	-	1	-	-	-	-	-	-	-	-	-	-	-
屋 久 島 町	39	38	34	-	4	-	-	-	-	-	-	-	-	-	-	-	1	-
大 島 郡	296	295	282	-	2	-	6	5	-	-	-	-	-	-	-	-	1	-
大 宇 和 村	8	8	8	-	-	-	-	-	-	-	-	-	-	-	-	-	-	-
瀬 戸 内 村	4	4	4	-	-	-	-	-	-	-	-	-	-	-	-	-	-	-
瀨 戸 内 町	24	24	21	-	-	-	-	3	-	-	-	-	-	-	-	-	-	-
龍 郷 町	32	32	30	-	1	-	1	-	-	-	-	-	-	-	-	-	-	-
喜 界 町	25	25	24	-	-	-	-	1	-	-	-	-	-	-	-	-	-	-
德 之 島 町	54	53	52	-	-	-	1	-	-	-	-	-	-	-	-	-	1	-
天 城 町	29	29	27	-	-	-	2	-	-	-	-	-	-	-	-	-	-	-
伊 仙 町	31	31	31	-	-	-	-	-	-	-	-	-	-	-	-	-	-	-
和 泊 町	34	34	33	-	-	-	1	-	-	-	-	-	-	-	-	-	-	-
知 名 町	24	24	21	-	1	-	1	1	-	-	-	-	-	-	-	-	-	-
与 論 町	31	31	31	-	-	-	-	-	-	-	-	-	-	-	-	-	-	-

学 校 等 へ の 入 学 志 願 者 数 ( 3 - 2 )

左記A, B, C, Dのうち 就職している者(再掲)					左記Eの有期 雇用労働者の うち雇用契約 期間が一年以 上、かつフル タイム勤務相 当の者(d)	就職者 総数 (a, b, c, d)	県外 就職者 数	高等学校 等進学率 (%)	就職率 (%)	卒業者のうち高等学校等への入学志願者					区 分	
計 (c)	Aの うち	Bの うち	Cの うち	Dの うち						計	高等学校本科		中等教育 学校後期 課程本科	高等 専門 学校		特別支 援学校 高等部
											全日制	定時制				
8	6	-	-	2	4	41	12	98.8	0.5	7,475	7,181	33	2	166	93	令和6年3月
<b>6</b>	<b>5</b>	<b>-</b>	<b>-</b>	<b>1</b>	<b>1</b>	<b>27</b>	<b>6</b>	<b>98.8</b>	<b>0.3</b>	<b>7,467</b>	<b>7,163</b>	<b>31</b>	<b>-</b>	<b>191</b>	<b>82</b>	令和7年3月
-	-	-	-	-	-	-	-	100.0	-	88	85	-	-	3	-	国立
6	5	-	-	1	1	27	6	98.8	0.4	7,016	6,716	31	-	187	82	公立
-	-	-	-	-	-	-	-	100.0	-	363	362	-	-	1	-	私立
1	1	-	-	-	-	12	1	98.9	0.4	3,017	2,903	19	-	69	26	鹿児島市
1	1	-	-	-	-	2	1	98.0	0.4	478	457	1	-	10	10	鹿屋市
-	-	-	-	-	-	-	-	100.0	-	66	66	-	-	-	-	枕崎市
-	-	-	-	-	-	-	-	100.0	-	60	59	-	-	-	1	阿久根市
-	-	-	-	-	-	1	-	99.6	0.4	229	220	-	-	6	3	出水市
-	-	-	-	-	-	-	-	98.0	-	145	141	-	-	3	1	指宿市
-	-	-	-	-	-	-	-	96.7	-	59	57	-	-	2	-	西之表市
-	-	-	-	-	-	1	-	96.3	1.9	52	47	-	-	2	3	垂水市
-	-	-	-	-	1	2	-	99.3	0.4	444	424	3	-	11	6	薩摩川内市
-	-	-	-	-	-	-	-	97.9	-	227	221	1	-	2	3	日置市
-	-	-	-	-	-	-	-	99.3	-	143	135	-	-	5	3	曾於市
-	-	-	-	-	-	1	-	98.6	0.2	604	554	-	-	42	8	霧島市
-	-	-	-	-	-	-	-	98.5	-	130	124	-	-	5	1	いちき串木野市
-	-	-	-	-	-	-	-	99.0	-	96	96	-	-	-	-	南さつま市
-	-	-	-	-	-	2	-	96.7	1.3	142	138	-	-	-	4	志布志市
-	-	-	-	-	-	1	-	98.9	0.5	182	171	5	-	4	2	奄美市
-	-	-	-	-	-	1	-	98.6	0.7	140	139	-	-	1	-	南九州市
-	-	-	-	-	-	-	-	98.9	-	92	90	1	-	1	-	伊佐市
-	-	-	-	-	-	-	-	99.5	-	372	357	-	-	14	1	始良市
-	-	-	-	-	-	-	-	-	-	-	-	-	-	-	-	鹿児島郡
-	-	-	-	-	-	-	-	-	-	-	-	-	-	-	-	三島村
-	-	-	-	-	-	-	-	-	-	-	-	-	-	-	-	十島村
-	-	-	-	-	-	-	-	100.0	-	97	97	-	-	-	-	薩摩郡
-	-	-	-	-	-	-	-	100.0	-	97	97	-	-	-	-	さつま町
-	-	-	-	-	-	-	-	100.0	-	44	43	-	-	-	1	出水郡
-	-	-	-	-	-	-	-	100.0	-	44	43	-	-	-	1	長島町
1	-	-	-	1	-	1	1	96.8	3.2	27	27	-	-	-	-	始良郡
1	-	-	-	1	-	1	1	96.8	3.2	27	27	-	-	-	-	湧水町
-	-	-	-	-	-	-	-	100.0	-	47	40	-	-	6	1	曾於郡
-	-	-	-	-	-	-	-	100.0	-	47	40	-	-	6	1	大崎町
1	1	-	-	-	-	1	1	99.5	0.5	195	190	1	-	1	3	肝属郡
-	-	-	-	-	-	-	-	100.0	-	26	26	-	-	-	-	東串良町
1	1	-	-	-	-	1	1	100.0	3.3	30	29	1	-	-	-	錦江町
-	-	-	-	-	-	-	-	100.0	-	29	26	-	-	1	2	南大隅町
-	-	-	-	-	-	-	-	99.1	-	110	109	-	-	-	1	肝付町
2	2	-	-	-	-	2	2	97.8	2.2	86	85	-	-	1	-	熊毛郡
1	1	-	-	-	-	1	1	97.0	3.0	32	32	-	-	-	-	中種子町
-	-	-	-	-	-	-	-	100.0	-	20	19	-	-	1	-	南種子町
1	1	-	-	-	-	1	1	97.4	2.6	34	34	-	-	-	-	屋久島町
-	-	-	-	-	-	-	-	99.7	-	293	282	-	-	6	5	大島郡
-	-	-	-	-	-	-	-	100.0	-	8	8	-	-	-	-	大宇村
-	-	-	-	-	-	-	-	100.0	-	4	4	-	-	-	-	宇検村
-	-	-	-	-	-	-	-	100.0	-	24	21	-	-	-	3	瀬戸内町
-	-	-	-	-	-	-	-	100.0	-	31	30	-	-	1	-	龍郷町
-	-	-	-	-	-	-	-	100.0	-	25	24	-	-	-	1	喜界町
-	-	-	-	-	-	-	-	98.1	-	53	52	-	-	1	-	徳之島町
-	-	-	-	-	-	-	-	100.0	-	29	27	-	-	2	-	天城町
-	-	-	-	-	-	-	-	100.0	-	31	31	-	-	-	-	伊仙町
-	-	-	-	-	-	-	-	100.0	-	34	33	-	-	1	-	伊泊町
-	-	-	-	-	-	-	-	100.0	-	23	21	-	-	1	1	和名町
-	-	-	-	-	-	-	-	100.0	-	31	31	-	-	-	-	与論町

4 4 状 況 別 卒 業 者 数 ・ 高 等

3 女

区 分	計	高 等 学 校 等 進 学 者 (A)							専 修 学 校 (一 般 課 程) 等 入 学 者 (B)	専 修 学 校 (一 般 課 程) 等 入 学 者 (C)		公 共 職 業 開 発 設 等 入 学 者 (D)	就 職 者 等 (E)				左 記 以 外 の 者	不 詳 ・ 死 亡
		計	高 等 学 校 本 科			中 等 教 育 学 校 後 期 課 程 本 科	高 等 専 門 学 校	特 別 支 援 学 校 高 等 部		専 修 学 校 (一 般 課 程)	各 種 学 校		自 営 主 等 (a)	常 用 勞 働 者 (b)		臨 時 勞 働 者		
			全 日 制	定 時 制	通 信 制									無 期 雇 用 勞 働 者 (雇 用 契 約 期 間 が 1 か 月 以 上 の 者)	有 期 雇 用 勞 働 者 (雇 用 契 約 期 間 が 1 か 月 以 上 の 者)			
令 和 6 年 3 月	7,400	7,317	6,820	28	374	-	56	39	7	1	3	1	11	1	-	2	56	1
<b>令 和 7 年 3 月</b>	<b>7,144</b>	<b>7,084</b>	<b>6,553</b>	<b>19</b>	<b>416</b>	-	<b>55</b>	<b>41</b>	<b>7</b>	-	<b>3</b>	-	<b>3</b>	<b>3</b>	<b>4</b>	<b>2</b>	<b>37</b>	<b>1</b>
国 立	88	88	87	-	1	-	-	-	-	-	-	-	-	-	-	-	-	-
公 立	6,828	6,768	6,241	19	413	-	54	41	7	-	3	-	3	3	4	2	37	1
私 立	228	228	225	-	2	-	1	-	-	-	-	-	-	-	-	-	-	-
鹿 児 島 市	2,854	2,831	2,614	11	181	-	15	10	3	-	2	-	-	1	-	1	16	-
鹿 屋 市	528	523	489	1	29	-	3	1	-	-	-	-	-	2	-	-	3	-
枕 崎 市	67	67	66	-	1	-	-	-	-	-	-	-	-	-	-	-	-	-
阿 久 根 市	76	76	71	-	5	-	-	-	-	-	-	-	-	-	-	-	-	-
出 水 市	218	215	198	-	14	-	2	1	2	-	-	-	-	-	-	-	1	-
指 宿 市	149	147	141	-	5	-	1	-	-	-	-	-	-	-	-	-	2	-
西 之 表 市	57	57	54	-	2	-	-	1	-	-	-	-	-	-	-	-	-	-
垂 水 市	46	46	46	-	-	-	-	-	-	-	-	-	-	-	-	-	-	-
薩 摩 川 内 市	380	376	342	-	29	-	1	4	-	-	1	-	-	-	2	1	-	-
日 置 市	175	174	165	-	8	-	-	1	-	-	-	-	-	-	-	-	1	-
曾 於 市	152	152	143	1	5	-	3	-	-	-	-	-	-	-	-	-	-	-
霧 島 市	570	564	502	-	37	-	20	5	-	-	-	-	1	-	1	-	4	-
いちき串木野市	150	148	140	-	4	-	-	4	-	-	-	-	-	-	-	-	2	-
南 さ つ ま 市	84	84	76	-	3	-	-	5	-	-	-	-	-	-	-	-	-	-
志 布 志 市	120	119	110	-	8	-	1	-	-	-	-	-	-	-	-	-	1	-
奄 美 市	205	200	180	5	13	-	1	1	-	-	-	-	1	-	-	-	4	-
南 九 州 市	126	125	114	1	9	-	-	1	1	-	-	-	-	-	-	-	-	-
伊 佐 市	85	84	79	-	5	-	-	-	-	-	-	-	-	-	-	-	1	-
始 良 市	403	400	369	-	28	-	3	-	-	-	-	-	1	-	1	-	-	1
鹿 児 島 郡	-	-	-	-	-	-	-	-	-	-	-	-	-	-	-	-	-	-
三 十 島 村	-	-	-	-	-	-	-	-	-	-	-	-	-	-	-	-	-	-
薩 摩 郡	87	87	84	-	2	-	-	1	-	-	-	-	-	-	-	-	-	-
さ つ ま 町	87	87	84	-	2	-	-	1	-	-	-	-	-	-	-	-	-	-
出 水 郡	45	45	41	-	3	-	-	1	-	-	-	-	-	-	-	-	-	-
長 島 町	45	45	41	-	3	-	-	1	-	-	-	-	-	-	-	-	-	-
始 良 郡	24	24	23	-	1	-	-	-	-	-	-	-	-	-	-	-	-	-
湧 水 町	24	24	23	-	1	-	-	-	-	-	-	-	-	-	-	-	-	-
曾 於 郡	50	50	44	-	4	-	1	1	-	-	-	-	-	-	-	-	-	-
大 崎 町	50	50	44	-	4	-	1	1	-	-	-	-	-	-	-	-	-	-
肝 属 郡	138	137	130	-	5	-	1	1	-	-	-	-	-	-	-	-	1	-
東 串 良 町	32	32	29	-	3	-	-	-	-	-	-	-	-	-	-	-	-	-
錦 江 町	32	32	29	-	2	-	1	-	-	-	-	-	-	-	-	-	-	-
南 大 隅 町	29	29	29	-	-	-	-	-	-	-	-	-	-	-	-	-	-	-
肝 付 町	45	44	43	-	-	-	-	1	-	-	-	-	-	-	-	-	1	-
熊 毛 郡	105	104	94	-	6	-	2	2	1	-	-	-	-	-	-	-	-	-
中 種 子 町	37	36	33	-	2	-	1	-	1	-	-	-	-	-	-	-	-	-
南 種 子 町	17	17	14	-	3	-	-	-	-	-	-	-	-	-	-	-	-	-
屋 久 島 町	51	51	47	-	1	-	1	2	-	-	-	-	-	-	-	-	-	-
大 島 郡	250	249	238	-	9	-	1	1	-	-	-	-	-	-	-	-	1	-
大 字 村	2	2	2	-	-	-	-	-	-	-	-	-	-	-	-	-	-	-
瀬 戸 内 町	11	11	10	-	1	-	-	-	-	-	-	-	-	-	-	-	-	-
瀬 戸 内 町	30	30	30	-	-	-	-	-	-	-	-	-	-	-	-	-	-	-
龍 郷 町	28	28	27	-	1	-	-	-	-	-	-	-	-	-	-	-	-	-
喜 界 町	20	20	19	-	1	-	-	-	-	-	-	-	-	-	-	-	-	-
德 之 島 町	35	35	34	-	1	-	-	-	-	-	-	-	-	-	-	-	-	-
天 城 町	22	22	22	-	-	-	-	-	-	-	-	-	-	-	-	-	-	-
伊 仙 泊 町	36	36	34	-	2	-	-	-	-	-	-	-	-	-	-	-	-	-
和 泊 町	23	23	19	-	2	-	1	1	-	-	-	-	-	-	-	-	-	-
知 名 町	21	21	20	-	1	-	-	-	-	-	-	-	-	-	-	-	-	-
与 論 町	22	21	21	-	-	-	-	-	-	-	-	-	-	-	-	-	1	-

学 校 等 へ の 入 学 志 願 者 数 ( 3 - 3 )

左記A, B, C, Dのうち就職している者(再掲)					左記Eの有期雇用労働者のうち雇用契約期間が一年以上、かつフルタイム勤務相当の者(d)	就職者総数(a, b, c, d)	県外就職者数	高等学校等進学率(%)	就職率(%)	卒業者のうち高等学校等への入学志願者					区 分	
計(c)	Aのうち	Bのうち	Cのうち	Dのうち						計	高等学校本科		中等教育学校後期課程本科	高等専門学校		特別支援学校高等部
											全日制	定時制				
-	-	-	-	-	-	12	-	98.9	0.2	7,033	6,881	55	1	57	39	令和6年3月
<b>1</b>	<b>-</b>	<b>-</b>	<b>1</b>	<b>-</b>	<b>4</b>	<b>11</b>	<b>1</b>	<b>99.2</b>	<b>0.2</b>	<b>6,780</b>	<b>6,652</b>	<b>32</b>	<b>-</b>	<b>55</b>	<b>41</b>	<b>令和7年3月</b>
-	-	-	-	-	-	-	-	100.0	-	87	87	-	-	-	-	国立
1	-	-	1	-	4	11	1	99.1	0.2	6,467	6,340	32	-	54	41	公立
-	-	-	-	-	-	-	-	100.0	-	226	225	-	-	1	-	私立
1	-	-	1	-	-	2	-	99.2	0.1	2,704	2,668	11	-	15	10	鹿児島市
-	-	-	-	-	-	2	-	99.1	0.4	501	496	1	-	3	1	鹿屋市
-	-	-	-	-	-	-	-	100.0	-	67	67	-	-	-	-	枕崎市
-	-	-	-	-	-	-	-	100.0	-	76	76	-	-	-	-	阿久根市
-	-	-	-	-	-	-	-	98.6	-	205	202	-	-	2	1	出水市
-	-	-	-	-	-	-	-	98.7	-	142	141	-	-	1	-	指宿市
-	-	-	-	-	-	-	-	100.0	-	55	54	-	-	-	1	西之表市
-	-	-	-	-	-	-	-	100.0	-	46	46	-	-	-	-	垂水市
-	-	-	-	-	2	2	1	98.9	0.5	351	342	4	-	1	4	薩摩川内市
-	-	-	-	-	-	-	-	99.4	-	166	165	-	-	-	1	日置市
-	-	-	-	-	-	-	-	100.0	-	147	143	1	-	3	-	曾於市
-	-	-	-	-	1	2	-	98.9	0.4	535	510	-	-	20	5	霧島市
-	-	-	-	-	-	-	-	98.7	-	146	142	-	-	-	4	いちき串木野市
-	-	-	-	-	-	-	-	100.0	-	82	77	-	-	-	5	南さつま市
-	-	-	-	-	-	-	-	99.2	-	115	114	-	-	1	-	志布志市
-	-	-	-	-	-	1	-	97.6	0.5	193	180	11	-	1	1	奄美市
-	-	-	-	-	-	-	-	99.2	-	117	115	1	-	-	1	南九州市
-	-	-	-	-	-	-	-	98.8	-	84	82	2	-	-	-	伊佐市
-	-	-	-	-	1	2	-	99.3	0.5	372	369	-	-	3	-	始良市
-	-	-	-	-	-	-	-	-	-	-	-	-	-	-	-	鹿児島郡
-	-	-	-	-	-	-	-	-	-	-	-	-	-	-	-	三島村
-	-	-	-	-	-	-	-	-	-	-	-	-	-	-	-	十島村
-	-	-	-	-	-	-	-	100.0	-	87	86	-	-	-	1	薩摩郡
-	-	-	-	-	-	-	-	100.0	-	87	86	-	-	-	1	さつま町
-	-	-	-	-	-	-	-	100.0	-	42	41	-	-	-	1	出水郡
-	-	-	-	-	-	-	-	100.0	-	42	41	-	-	-	1	長島町
-	-	-	-	-	-	-	-	100.0	-	23	23	-	-	-	-	始良郡
-	-	-	-	-	-	-	-	100.0	-	23	23	-	-	-	-	湧水町
-	-	-	-	-	-	-	-	100.0	-	46	44	-	-	1	1	曾於郡
-	-	-	-	-	-	-	-	100.0	-	46	44	-	-	1	1	大崎町
-	-	-	-	-	-	-	-	99.3	-	133	130	1	-	1	1	肝属郡
-	-	-	-	-	-	-	-	100.0	-	29	29	-	-	-	-	肝東町
-	-	-	-	-	-	-	-	100.0	-	31	29	1	-	1	-	錦江町
-	-	-	-	-	-	-	-	100.0	-	29	29	-	-	-	-	南大隅町
-	-	-	-	-	-	-	-	97.8	-	44	43	-	-	-	1	肝付町
-	-	-	-	-	-	-	-	99.0	-	103	99	-	-	2	2	熊毛郡
-	-	-	-	-	-	-	-	97.3	-	36	35	-	-	1	-	熊中町
-	-	-	-	-	-	-	-	100.0	-	17	17	-	-	-	-	南種子町
-	-	-	-	-	-	-	-	100.0	-	50	47	-	-	1	2	屋久島町
-	-	-	-	-	-	-	-	99.6	-	242	240	-	-	1	1	大島郡
-	-	-	-	-	-	-	-	100.0	-	2	2	-	-	-	-	大宇村
-	-	-	-	-	-	-	-	100.0	-	11	11	-	-	-	-	宇検村
-	-	-	-	-	-	-	-	100.0	-	30	30	-	-	-	-	瀬戸内町
-	-	-	-	-	-	-	-	100.0	-	27	27	-	-	-	-	龍郷町
-	-	-	-	-	-	-	-	100.0	-	20	20	-	-	-	-	喜界町
-	-	-	-	-	-	-	-	100.0	-	34	34	-	-	-	-	徳之島町
-	-	-	-	-	-	-	-	100.0	-	22	22	-	-	-	-	天城町
-	-	-	-	-	-	-	-	100.0	-	34	34	-	-	-	-	伊仙町
-	-	-	-	-	-	-	-	100.0	-	21	19	-	-	1	1	伊泊町
-	-	-	-	-	-	-	-	100.0	-	20	20	-	-	-	-	和名町
-	-	-	-	-	-	-	-	95.5	-	21	21	-	-	-	-	与論町

# 義 務 教

## 4 5 設 置 者 別 進 路

区 分	合 計			国
	計	男	女	計
<b>合 計 ( 卒 業 者 数 )</b>	<b>183</b>	<b>99</b>	<b>84</b>	-
<b>高 等 学 校 等 進 学 者 ( A )</b>	<b>179</b>	<b>97</b>	<b>82</b>	-
高等学 校 本 科				
全 日 制	167	89	78	-
定 時 制	-	-	-	-
通 信 制	6	3	3	-
高 等 学 校 別 科	-	-	-	-
中等教育学校後期課程本科	-	-	-	-
高 等 専 門 学 校	2	2	-	-
特別支援学校高等部本科	4	3	1	-
<b>専 修 学 校 ( 高 等 課 程 ) 進 学 者 ( B )</b>	<b>2</b>	<b>1</b>	<b>1</b>	-
<b>専 修 学 校 ( 一 般 課 程 ) 等 入 学 者 ( C )</b>	<b>1</b>	-	<b>1</b>	-
専 修 学 校 ( 一 般 課 程 )	1	-	1	-
各 種 学 校	-	-	-	-
<b>公 共 職 業 能 力 開 発 施 設 等 入 学 者 ( D )</b>	<b>1</b>	<b>1</b>	-	-
<b>就 職 者 等 ( E )</b>	-	-	-	-
自営業主等(a)	-	-	-	-
常用労働者 無期雇用労働者(b)	-	-	-	-
有期雇用労働者(雇用契約期間が1か月以上の者)	-	-	-	-
臨時労働者	-	-	-	-
<b>上 記 以 外 の 者</b>	-	-	-	-
<b>不 詳 ・ 死 亡</b>	-	-	-	-
<b>( 再 掲 )</b>				
上記 A のうち他県への進学者	7	7	-	-
上記 A, B, C, D のうち就職している者(c)	-	-	-	-
A の うち	-	-	-	-
B の うち	-	-	-	-
C の うち	-	-	-	-
D の うち	-	-	-	-
上記 E の有期雇用労働者のうち雇用契約期間が1年以上、かつフルタイム勤務相当の者(d)	-	-	-	-
<b>就 職 者 総 数 ( a , b , c , d )</b>	-	-	-	-
就職者総数のうち県外就職者	-	-	-	-
<b>高 等 学 校 本 科 等 へ の 入 学 志 願 者</b>	<b>178</b>	<b>97</b>	<b>81</b>	-
高等学 校 本 科 全 日 制	168	90	78	-
" 定 時 制	4	2	2	-
中等教育学校後期課程本科	-	-	-	-
高 等 専 門 学 校	2	2	-	-
特別支援学校高等部本科	4	3	1	-
<b>高 等 学 校 等 進 学 率 ( % )</b>	<b>97.8</b>	<b>98.0</b>	<b>97.6</b>	-
<b>就 職 率 ( % )</b>	-	-	-	-

# 育 学 校

## 別 卒 業 者 数

立		公 立			私 立		
男	女	計	男	女	計	男	女
-	-	<b>183</b>	<b>99</b>	<b>84</b>	-	-	-
-	-	<b>179</b>	<b>97</b>	<b>82</b>	-	-	-
-	-	167	89	78	-	-	-
-	-	-	-	-	-	-	-
-	-	6	3	3	-	-	-
-	-	-	-	-	-	-	-
-	-	-	-	-	-	-	-
-	-	2	2	-	-	-	-
-	-	4	3	1	-	-	-
-	-	<b>2</b>	<b>1</b>	<b>1</b>	-	-	-
-	-	<b>1</b>	-	<b>1</b>	-	-	-
-	-	1	-	1	-	-	-
-	-	-	-	-	-	-	-
-	-	<b>1</b>	<b>1</b>	-	-	-	-
-	-	-	-	-	-	-	-
-	-	-	-	-	-	-	-
-	-	-	-	-	-	-	-
-	-	-	-	-	-	-	-
-	-	-	-	-	-	-	-
-	-	-	-	-	-	-	-
-	-	7	7	-	-	-	-
-	-	-	-	-	-	-	-
-	-	-	-	-	-	-	-
-	-	-	-	-	-	-	-
-	-	-	-	-	-	-	-
-	-	-	-	-	-	-	-
-	-	-	-	-	-	-	-
-	-	-	-	-	-	-	-
-	-	-	-	-	-	-	-
-	-	<b>178</b>	<b>97</b>	<b>81</b>	-	-	-
-	-	168	90	78	-	-	-
-	-	4	2	2	-	-	-
-	-	-	-	-	-	-	-
-	-	2	2	-	-	-	-
-	-	4	3	1	-	-	-
-	-	<b>97.8</b>	<b>98.0</b>	<b>97.6</b>	-	-	-
-	-	-	-	-	-	-	-

46 状 況 別 卒 業 者 数 ・ 高 等

1 計

区 分	計	高 等 学 校 等 進 学 者 (A)							専 修 学 校 (一 般 課 程) 等 入 学 者 (B)	専 修 学 校 (一 般 課 程) 等 入 学 者 (C)		公 共 職 業 能 力 開 発 等 入 学 者 (D)	就 職 者 等 (E)				左 記 外 の 者	不 詳 ・ 死 亡	
		計	高 等 学 校 本 科			中 等 教 育 学 校 後 期 課 程 本 科	高 等 専 門 学 校	特 別 支 援 学 校 高 等 部		専 修 学 校 (一 般 課 程)	各 種 学 校		自 営 業 主 等 (a)	常 用 勞 働 者					臨 時 勞 働 者
			全 日 制	定 時 制	通 信 制									無 期 雇 用 勞 働 者 (雇 用 契 約 期 間 が 1 か 月 以 上 の 者)	有 期 雇 用 勞 働 者 (雇 用 契 約 期 間 が 1 か 月 以 上 の 者)	臨 時 勞 働 者			
令 和 6 年 3 月	177	175	160	1	7	-	2	5	-	-	-	1	-	-	1	-	-	-	
<b>令 和 7 年 3 月</b>	<b>183</b>	<b>179</b>	<b>167</b>	<b>-</b>	<b>6</b>	<b>-</b>	<b>2</b>	<b>4</b>	<b>2</b>	<b>1</b>	<b>-</b>	<b>1</b>	<b>-</b>	<b>-</b>	<b>-</b>	<b>-</b>	<b>-</b>	<b>-</b>	
国 立	-	-	-	-	-	-	-	-	-	-	-	-	-	-	-	-	-	-	
公 立	183	179	167	-	6	-	2	4	2	1	-	1	-	-	-	-	-	-	
私 立	-	-	-	-	-	-	-	-	-	-	-	-	-	-	-	-	-	-	
鹿 児 島 市	-	-	-	-	-	-	-	-	-	-	-	-	-	-	-	-	-	-	
鹿 屋 市	-	-	-	-	-	-	-	-	-	-	-	-	-	-	-	-	-	-	
枕 崎 市	-	-	-	-	-	-	-	-	-	-	-	-	-	-	-	-	-	-	
阿 久 根 市	-	-	-	-	-	-	-	-	-	-	-	-	-	-	-	-	-	-	
出 水 市	11	11	9	-	1	-	1	-	-	-	-	-	-	-	-	-	-	-	
指 宿 市	-	-	-	-	-	-	-	-	-	-	-	-	-	-	-	-	-	-	
西 之 表 市	-	-	-	-	-	-	-	-	-	-	-	-	-	-	-	-	-	-	
垂 水 市	-	-	-	-	-	-	-	-	-	-	-	-	-	-	-	-	-	-	
薩 摩 川 内 市	55	55	53	-	-	-	1	1	-	-	-	-	-	-	-	-	-	-	
日 置 市	28	28	25	-	2	-	-	1	-	-	-	-	-	-	-	-	-	-	
曾 於 市	-	-	-	-	-	-	-	-	-	-	-	-	-	-	-	-	-	-	
霧 島 市	-	-	-	-	-	-	-	-	-	-	-	-	-	-	-	-	-	-	
いちき串木野市	-	-	-	-	-	-	-	-	-	-	-	-	-	-	-	-	-	-	
南 さ つ ま 市	63	61	58	-	3	-	-	-	1	-	-	1	-	-	-	-	-	-	
志 布 志 市	-	-	-	-	-	-	-	-	-	-	-	-	-	-	-	-	-	-	
奄 美 市	-	-	-	-	-	-	-	-	-	-	-	-	-	-	-	-	-	-	
南 九 州 市	-	-	-	-	-	-	-	-	-	-	-	-	-	-	-	-	-	-	
伊 佐 市	-	-	-	-	-	-	-	-	-	-	-	-	-	-	-	-	-	-	
始 良 市	-	-	-	-	-	-	-	-	-	-	-	-	-	-	-	-	-	-	
鹿 児 島 郡	24	23	22	-	-	-	-	1	-	1	-	-	-	-	-	-	-	-	
三 島 村	9	8	8	-	-	-	-	-	-	1	-	-	-	-	-	-	-	-	
十 島 村	15	15	14	-	-	-	-	1	-	-	-	-	-	-	-	-	-	-	
薩 摩 郡	-	-	-	-	-	-	-	-	-	-	-	-	-	-	-	-	-	-	
さ つ ま 町	-	-	-	-	-	-	-	-	-	-	-	-	-	-	-	-	-	-	
出 水 郡	-	-	-	-	-	-	-	-	-	-	-	-	-	-	-	-	-	-	
長 島 町	-	-	-	-	-	-	-	-	-	-	-	-	-	-	-	-	-	-	
始 良 郡	-	-	-	-	-	-	-	-	-	-	-	-	-	-	-	-	-	-	
湧 水 町	-	-	-	-	-	-	-	-	-	-	-	-	-	-	-	-	-	-	
曾 於 郡	-	-	-	-	-	-	-	-	-	-	-	-	-	-	-	-	-	-	
大 崎 町	-	-	-	-	-	-	-	-	-	-	-	-	-	-	-	-	-	-	
肝 属 郡	2	1	-	-	-	-	-	1	1	-	-	-	-	-	-	-	-	-	
東 串 良 町	-	-	-	-	-	-	-	-	-	-	-	-	-	-	-	-	-	-	
錦 江 町	-	-	-	-	-	-	-	-	-	-	-	-	-	-	-	-	-	-	
南 大 隅 町	-	-	-	-	-	-	-	-	-	-	-	-	-	-	-	-	-	-	
肝 付 町	2	1	-	-	-	-	-	1	1	-	-	-	-	-	-	-	-	-	
熊 毛 郡	-	-	-	-	-	-	-	-	-	-	-	-	-	-	-	-	-	-	
中 種 子 町	-	-	-	-	-	-	-	-	-	-	-	-	-	-	-	-	-	-	
南 種 子 町	-	-	-	-	-	-	-	-	-	-	-	-	-	-	-	-	-	-	
屋 久 島 町	-	-	-	-	-	-	-	-	-	-	-	-	-	-	-	-	-	-	
大 島 郡	-	-	-	-	-	-	-	-	-	-	-	-	-	-	-	-	-	-	
大 和 村	-	-	-	-	-	-	-	-	-	-	-	-	-	-	-	-	-	-	
宇 和 村	-	-	-	-	-	-	-	-	-	-	-	-	-	-	-	-	-	-	
瀬 戸 内 町	-	-	-	-	-	-	-	-	-	-	-	-	-	-	-	-	-	-	
龍 郷 町	-	-	-	-	-	-	-	-	-	-	-	-	-	-	-	-	-	-	
喜 界 町	-	-	-	-	-	-	-	-	-	-	-	-	-	-	-	-	-	-	
德 之 島 町	-	-	-	-	-	-	-	-	-	-	-	-	-	-	-	-	-	-	
天 城 町	-	-	-	-	-	-	-	-	-	-	-	-	-	-	-	-	-	-	
伊 仙 泊 町	-	-	-	-	-	-	-	-	-	-	-	-	-	-	-	-	-	-	
和 名 町	-	-	-	-	-	-	-	-	-	-	-	-	-	-	-	-	-	-	
知 論 町	-	-	-	-	-	-	-	-	-	-	-	-	-	-	-	-	-	-	

学 校 等 へ の 入 学 志 願 者 数 ( 3 - 1 )

左記A, B, C, Dのうち 就職している者(再掲)					左記Eの有期 雇用労働者のうち 雇用契約期間 が1年以上、かつ フルタイム勤務 相当の者 (d)	就職者 総数 (a, b, c, d)	県外 就職 者数	高等学校 等進学率 (%)	就職率 (%)	卒業者のうち高等学校等への入学志願者					区 分	
計 (c)	Aの うち	Bの うち	Cの うち	Dの うち						計	高等学校本科		中等教育 学校後期 課程本科	高等 専門 学校		特別支 援学校 高等部
											全日制	定時制				
-	-	-	-	-	-	-	-	98.9	-	171	163	1	-	2	5	令和6年3月
-	-	-	-	-	-	-	-	<b>97.8</b>	-	<b>178</b>	<b>168</b>	<b>4</b>	-	<b>2</b>	<b>4</b>	<b>令和7年3月</b>
-	-	-	-	-	-	-	-	-	-	-	-	-	-	-	-	国立
-	-	-	-	-	-	-	-	97.8	-	178	168	4	-	2	4	公立
-	-	-	-	-	-	-	-	-	-	-	-	-	-	-	-	私立
-	-	-	-	-	-	-	-	-	-	-	-	-	-	-	-	鹿児島市
-	-	-	-	-	-	-	-	-	-	-	-	-	-	-	-	鹿屋市
-	-	-	-	-	-	-	-	-	-	-	-	-	-	-	-	枕崎市
-	-	-	-	-	-	-	-	-	-	-	-	-	-	-	-	阿久根市
-	-	-	-	-	-	-	-	100.0	-	11	9	1	-	1	-	出水市
-	-	-	-	-	-	-	-	-	-	-	-	-	-	-	-	指宿市
-	-	-	-	-	-	-	-	-	-	-	-	-	-	-	-	西之表市
-	-	-	-	-	-	-	-	-	-	-	-	-	-	-	-	垂水市
-	-	-	-	-	-	-	-	100.0	-	55	53	-	-	1	1	薩摩川内市
-	-	-	-	-	-	-	-	100.0	-	26	25	-	-	-	1	日置市
-	-	-	-	-	-	-	-	-	-	-	-	-	-	-	-	曾於市
-	-	-	-	-	-	-	-	-	-	-	-	-	-	-	-	霧島市
-	-	-	-	-	-	-	-	-	-	-	-	-	-	-	-	いちき串木野市
-	-	-	-	-	-	-	-	96.8	-	61	58	3	-	-	-	南さつま市
-	-	-	-	-	-	-	-	-	-	-	-	-	-	-	-	南志布志市
-	-	-	-	-	-	-	-	-	-	-	-	-	-	-	-	奄美市
-	-	-	-	-	-	-	-	-	-	-	-	-	-	-	-	南九州市
-	-	-	-	-	-	-	-	-	-	-	-	-	-	-	-	伊佐市
-	-	-	-	-	-	-	-	-	-	-	-	-	-	-	-	始良市
-	-	-	-	-	-	-	-	<b>95.8</b>	-	<b>23</b>	<b>22</b>	-	-	-	<b>1</b>	鹿児島郡
-	-	-	-	-	-	-	-	88.9	-	8	8	-	-	-	-	三島村
-	-	-	-	-	-	-	-	100.0	-	15	14	-	-	-	1	十島村
-	-	-	-	-	-	-	-	-	-	-	-	-	-	-	-	薩摩郡
-	-	-	-	-	-	-	-	-	-	-	-	-	-	-	-	さつま町
-	-	-	-	-	-	-	-	-	-	-	-	-	-	-	-	出水郡
-	-	-	-	-	-	-	-	-	-	-	-	-	-	-	-	長島町
-	-	-	-	-	-	-	-	-	-	-	-	-	-	-	-	始良郡
-	-	-	-	-	-	-	-	-	-	-	-	-	-	-	-	湧水町
-	-	-	-	-	-	-	-	-	-	-	-	-	-	-	-	曾於郡
-	-	-	-	-	-	-	-	-	-	-	-	-	-	-	-	大崎町
-	-	-	-	-	-	-	-	<b>50.0</b>	-	<b>2</b>	<b>1</b>	-	-	-	<b>1</b>	肝属郡
-	-	-	-	-	-	-	-	-	-	-	-	-	-	-	-	串良町
-	-	-	-	-	-	-	-	-	-	-	-	-	-	-	-	東江町
-	-	-	-	-	-	-	-	-	-	-	-	-	-	-	-	南大隅町
-	-	-	-	-	-	-	-	50.0	-	2	1	-	-	-	1	肝付町
-	-	-	-	-	-	-	-	-	-	-	-	-	-	-	-	熊毛郡
-	-	-	-	-	-	-	-	-	-	-	-	-	-	-	-	中種子町
-	-	-	-	-	-	-	-	-	-	-	-	-	-	-	-	南種子町
-	-	-	-	-	-	-	-	-	-	-	-	-	-	-	-	屋久島町
-	-	-	-	-	-	-	-	-	-	-	-	-	-	-	-	大島郡
-	-	-	-	-	-	-	-	-	-	-	-	-	-	-	-	大字村
-	-	-	-	-	-	-	-	-	-	-	-	-	-	-	-	宇和島村
-	-	-	-	-	-	-	-	-	-	-	-	-	-	-	-	瀬戸内町
-	-	-	-	-	-	-	-	-	-	-	-	-	-	-	-	龍郷町
-	-	-	-	-	-	-	-	-	-	-	-	-	-	-	-	喜界町
-	-	-	-	-	-	-	-	-	-	-	-	-	-	-	-	徳之島町
-	-	-	-	-	-	-	-	-	-	-	-	-	-	-	-	天城町
-	-	-	-	-	-	-	-	-	-	-	-	-	-	-	-	伊仙町
-	-	-	-	-	-	-	-	-	-	-	-	-	-	-	-	和泊町
-	-	-	-	-	-	-	-	-	-	-	-	-	-	-	-	知名町
-	-	-	-	-	-	-	-	-	-	-	-	-	-	-	-	与論町

46 状 況 別 卒 業 者 数 ・ 高 等

2 男

区 分	計	高 等 学 校 等 進 学 者 (A)							専 修 学 校 (一 般 課 程) 等 入 学 者 (B)	専 修 学 校 (一 般 課 程) 等 入 学 者 (C)		公 共 職 業 能 力 開 発 等 入 学 者 (D)	就 職 者 等 (E)				左 記 外 の 者	不 詳 ・ 死 亡
		計	高 等 学 校 本 科			中 等 教 育 学 校 後 期 課 程 本 科	高 等 専 門 学 校	特 別 支 援 学 校 高 等 部		専 修 学 校 (一 般 課 程)	各 種 学 校		自 営 業 主 等 (a)	常 用 労 働 者		臨 時 労 働 者		
			全 日 制	定 時 制	通 信 制									無 期 雇 用 労 働 者 (雇 用 契 約 期 間 が 1 か 月 以 上 の 者)	有 期 雇 用 労 働 者 (雇 用 契 約 期 間 が 1 か 月 以 上 の 者)			
令 和 6 年 3 月	96	95	86	-	3	-	2	4	-	-	-	1	-	-	-	-	-	-
<b>令 和 7 年 3 月</b>	<b>99</b>	<b>97</b>	<b>89</b>	<b>-</b>	<b>3</b>	<b>-</b>	<b>2</b>	<b>3</b>	<b>1</b>	<b>-</b>	<b>-</b>	<b>1</b>	<b>-</b>	<b>-</b>	<b>-</b>	<b>-</b>	<b>-</b>	<b>-</b>
国 立	-	-	-	-	-	-	-	-	-	-	-	-	-	-	-	-	-	-
公 立	99	97	89	-	3	-	2	3	1	-	-	1	-	-	-	-	-	-
私 立	-	-	-	-	-	-	-	-	-	-	-	-	-	-	-	-	-	-
鹿 児 島 市	-	-	-	-	-	-	-	-	-	-	-	-	-	-	-	-	-	-
鹿 屋 市	-	-	-	-	-	-	-	-	-	-	-	-	-	-	-	-	-	-
枕 崎 市	-	-	-	-	-	-	-	-	-	-	-	-	-	-	-	-	-	-
阿 久 根 市	-	-	-	-	-	-	-	-	-	-	-	-	-	-	-	-	-	-
出 水 市	8	8	6	-	1	-	1	-	-	-	-	-	-	-	-	-	-	-
指 宿 市	-	-	-	-	-	-	-	-	-	-	-	-	-	-	-	-	-	-
西 之 表 市	-	-	-	-	-	-	-	-	-	-	-	-	-	-	-	-	-	-
垂 水 市	-	-	-	-	-	-	-	-	-	-	-	-	-	-	-	-	-	-
薩 摩 川 内 市	36	36	34	-	-	-	1	1	-	-	-	-	-	-	-	-	-	-
日 置 市	9	9	7	-	1	-	-	1	-	-	-	-	-	-	-	-	-	-
曾 於 市	-	-	-	-	-	-	-	-	-	-	-	-	-	-	-	-	-	-
霧 島 市	-	-	-	-	-	-	-	-	-	-	-	-	-	-	-	-	-	-
いちき串木野市	-	-	-	-	-	-	-	-	-	-	-	-	-	-	-	-	-	-
南 さつ ま 市	30	29	28	-	1	-	-	-	-	-	-	1	-	-	-	-	-	-
志 布 志 市	-	-	-	-	-	-	-	-	-	-	-	-	-	-	-	-	-	-
奄 美 市	-	-	-	-	-	-	-	-	-	-	-	-	-	-	-	-	-	-
南 九 州 市	-	-	-	-	-	-	-	-	-	-	-	-	-	-	-	-	-	-
伊 佐 市	-	-	-	-	-	-	-	-	-	-	-	-	-	-	-	-	-	-
始 良 市	-	-	-	-	-	-	-	-	-	-	-	-	-	-	-	-	-	-
鹿 児 島 郡	14	14	14	-	-	-	-	-	-	-	-	-	-	-	-	-	-	-
三 十 島 村	6	6	6	-	-	-	-	-	-	-	-	-	-	-	-	-	-	-
八 島 村	8	8	8	-	-	-	-	-	-	-	-	-	-	-	-	-	-	-
薩 摩 郡	-	-	-	-	-	-	-	-	-	-	-	-	-	-	-	-	-	-
さ つ ま 町	-	-	-	-	-	-	-	-	-	-	-	-	-	-	-	-	-	-
出 水 郡	-	-	-	-	-	-	-	-	-	-	-	-	-	-	-	-	-	-
長 島 町	-	-	-	-	-	-	-	-	-	-	-	-	-	-	-	-	-	-
始 良 郡	-	-	-	-	-	-	-	-	-	-	-	-	-	-	-	-	-	-
湧 水 町	-	-	-	-	-	-	-	-	-	-	-	-	-	-	-	-	-	-
曾 於 郡	-	-	-	-	-	-	-	-	-	-	-	-	-	-	-	-	-	-
大 崎 町	-	-	-	-	-	-	-	-	-	-	-	-	-	-	-	-	-	-
肝 属 郡	2	1	-	-	-	-	-	1	1	-	-	-	-	-	-	-	-	-
東 串 良 町	-	-	-	-	-	-	-	-	-	-	-	-	-	-	-	-	-	-
錦 江 町	-	-	-	-	-	-	-	-	-	-	-	-	-	-	-	-	-	-
南 大 隅 町	-	-	-	-	-	-	-	-	-	-	-	-	-	-	-	-	-	-
肝 付 町	2	1	-	-	-	-	-	1	1	-	-	-	-	-	-	-	-	-
熊 毛 郡	-	-	-	-	-	-	-	-	-	-	-	-	-	-	-	-	-	-
中 種 子 町	-	-	-	-	-	-	-	-	-	-	-	-	-	-	-	-	-	-
南 種 子 町	-	-	-	-	-	-	-	-	-	-	-	-	-	-	-	-	-	-
屋 久 島 町	-	-	-	-	-	-	-	-	-	-	-	-	-	-	-	-	-	-
大 島 郡	-	-	-	-	-	-	-	-	-	-	-	-	-	-	-	-	-	-
大 和 村	-	-	-	-	-	-	-	-	-	-	-	-	-	-	-	-	-	-
宇 和 内 町	-	-	-	-	-	-	-	-	-	-	-	-	-	-	-	-	-	-
瀬 戸 郷	-	-	-	-	-	-	-	-	-	-	-	-	-	-	-	-	-	-
龍 郷 界 町	-	-	-	-	-	-	-	-	-	-	-	-	-	-	-	-	-	-
喜 界 町	-	-	-	-	-	-	-	-	-	-	-	-	-	-	-	-	-	-
德 之 島 町	-	-	-	-	-	-	-	-	-	-	-	-	-	-	-	-	-	-
天 城 町	-	-	-	-	-	-	-	-	-	-	-	-	-	-	-	-	-	-
伊 仙 泊 町	-	-	-	-	-	-	-	-	-	-	-	-	-	-	-	-	-	-
和 名 町	-	-	-	-	-	-	-	-	-	-	-	-	-	-	-	-	-	-
知 論 町	-	-	-	-	-	-	-	-	-	-	-	-	-	-	-	-	-	-

学 校 等 へ の 入 学 志 願 者 数 ( 3 - 2 )

左記A, B, C, Dのうち 就職している者(再掲)					左記Eの有期 雇用労働者のうち 雇用契約期間 が1年以上、かつ フルタイム勤務 相当の者 (d)	就職者 総数 (a, b, c, d)	県外 就職 者数	高等学校 等進学率 (%)	就職率 (%)	卒業者のうち高等学校等への入学志願者					区 分	
計 (c)	Aの うち	Bの うち	Cの うち	Dの うち						計	高等学校本科		中等教育 学校後期 課程本科	高等 専門 学校		特別支 援学校 高等部
											全日制	定時制				
-	-	-	-	-	-	-	-	99.0	-	94	88	-	-	2	4	令和6年3月
-	-	-	-	-	-	-	-	<b>98.0</b>	-	<b>97</b>	<b>90</b>	<b>2</b>	-	<b>2</b>	<b>3</b>	<b>令和7年3月</b>
-	-	-	-	-	-	-	-	-	-	-	-	-	-	-	-	国立
-	-	-	-	-	-	-	-	98.0	-	97	90	2	-	2	3	公立
-	-	-	-	-	-	-	-	-	-	-	-	-	-	-	-	私立
-	-	-	-	-	-	-	-	-	-	-	-	-	-	-	-	鹿児島市
-	-	-	-	-	-	-	-	-	-	-	-	-	-	-	-	鹿屋市
-	-	-	-	-	-	-	-	-	-	-	-	-	-	-	-	枕崎市
-	-	-	-	-	-	-	-	-	-	-	-	-	-	-	-	阿久根市
-	-	-	-	-	-	-	-	100.0	-	8	6	1	-	1	-	出水市
-	-	-	-	-	-	-	-	-	-	-	-	-	-	-	-	指宿市
-	-	-	-	-	-	-	-	-	-	-	-	-	-	-	-	西之表市
-	-	-	-	-	-	-	-	-	-	-	-	-	-	-	-	垂水市
-	-	-	-	-	-	-	-	100.0	-	36	34	-	-	1	1	薩摩川内市
-	-	-	-	-	-	-	-	100.0	-	8	7	-	-	-	1	日置市
-	-	-	-	-	-	-	-	-	-	-	-	-	-	-	-	曾於市
-	-	-	-	-	-	-	-	-	-	-	-	-	-	-	-	霧島市
-	-	-	-	-	-	-	-	-	-	-	-	-	-	-	-	いちき串木野市
-	-	-	-	-	-	-	-	96.7	-	29	28	1	-	-	-	南さつま市
-	-	-	-	-	-	-	-	-	-	-	-	-	-	-	-	南志布志市
-	-	-	-	-	-	-	-	-	-	-	-	-	-	-	-	奄美市
-	-	-	-	-	-	-	-	-	-	-	-	-	-	-	-	南九州市
-	-	-	-	-	-	-	-	-	-	-	-	-	-	-	-	伊佐市
-	-	-	-	-	-	-	-	-	-	-	-	-	-	-	-	始良市
-	-	-	-	-	-	-	-	<b>100.0</b>	-	<b>14</b>	<b>14</b>	-	-	-	-	鹿児島郡
-	-	-	-	-	-	-	-	100.0	-	6	6	-	-	-	-	三島村
-	-	-	-	-	-	-	-	100.0	-	8	8	-	-	-	-	十島村
-	-	-	-	-	-	-	-	-	-	-	-	-	-	-	-	薩摩郡
-	-	-	-	-	-	-	-	-	-	-	-	-	-	-	-	さつま町
-	-	-	-	-	-	-	-	-	-	-	-	-	-	-	-	出水郡
-	-	-	-	-	-	-	-	-	-	-	-	-	-	-	-	長島町
-	-	-	-	-	-	-	-	-	-	-	-	-	-	-	-	始良郡
-	-	-	-	-	-	-	-	-	-	-	-	-	-	-	-	湧水町
-	-	-	-	-	-	-	-	-	-	-	-	-	-	-	-	曾於郡
-	-	-	-	-	-	-	-	-	-	-	-	-	-	-	-	大崎町
-	-	-	-	-	-	-	-	<b>50.0</b>	-	<b>2</b>	<b>1</b>	-	-	-	<b>1</b>	肝属郡
-	-	-	-	-	-	-	-	-	-	-	-	-	-	-	-	串良町
-	-	-	-	-	-	-	-	-	-	-	-	-	-	-	-	東江町
-	-	-	-	-	-	-	-	-	-	-	-	-	-	-	-	南大隅町
-	-	-	-	-	-	-	-	50.0	-	2	1	-	-	-	1	肝付町
-	-	-	-	-	-	-	-	-	-	-	-	-	-	-	-	熊毛郡
-	-	-	-	-	-	-	-	-	-	-	-	-	-	-	-	中種子町
-	-	-	-	-	-	-	-	-	-	-	-	-	-	-	-	南種子町
-	-	-	-	-	-	-	-	-	-	-	-	-	-	-	-	屋久島町
-	-	-	-	-	-	-	-	-	-	-	-	-	-	-	-	大島郡
-	-	-	-	-	-	-	-	-	-	-	-	-	-	-	-	大字村
-	-	-	-	-	-	-	-	-	-	-	-	-	-	-	-	宇和島村
-	-	-	-	-	-	-	-	-	-	-	-	-	-	-	-	瀬戸内町
-	-	-	-	-	-	-	-	-	-	-	-	-	-	-	-	龍郷町
-	-	-	-	-	-	-	-	-	-	-	-	-	-	-	-	龍喜郷界町
-	-	-	-	-	-	-	-	-	-	-	-	-	-	-	-	徳之島町
-	-	-	-	-	-	-	-	-	-	-	-	-	-	-	-	天城町
-	-	-	-	-	-	-	-	-	-	-	-	-	-	-	-	伊仙町
-	-	-	-	-	-	-	-	-	-	-	-	-	-	-	-	和泊町
-	-	-	-	-	-	-	-	-	-	-	-	-	-	-	-	知名町
-	-	-	-	-	-	-	-	-	-	-	-	-	-	-	-	与論町

46 状 況 別 卒 業 者 数 ・ 高 等

3 女

区 分	計	高 等 学 校 等 進 学 者 (A)							専 修 学 校 (一 般 課 程) 進 学 者 (B)	専 修 学 校 (一 般 課 程) 等 入 学 者 (C)		公 共 職 業 開 発 施 設 等 入 学 者 (D)	就 職 者 等 (E)			左 記 外 の 者	不 詳 ・ 死 亡	
		計	高 等 学 校 本 科			中 等 教 育 学 校 後 期 課 程 本 科	高 等 専 門 学 校	特 別 支 援 学 校 高 等 部		専 修 学 校 (一 般 課 程)	各 種 学 校		自 営 業 主 等 (a)	常 用 労 働 者				臨 時 労 働 者
			全 日 制	定 時 制	通 信 制									無 期 雇 用 労 働 者 (雇 用 契 約 期 間 が 1 か 月 以 上 の 者)	有 期 雇 用 労 働 者 (雇 用 契 約 期 間 が 1 か 月 以 上 の 者)			
令 和 6 年 3 月	81	80	74	1	4	-	-	1	-	-	-	-	-	1	-	-	-	
<b>令 和 7 年 3 月</b>	<b>84</b>	<b>82</b>	<b>78</b>	-	<b>3</b>	-	-	<b>1</b>	<b>1</b>	<b>1</b>	-	-	-	-	-	-	-	
国 立	-	-	-	-	-	-	-	-	-	-	-	-	-	-	-	-	-	
公 立	84	82	78	-	3	-	-	1	1	1	-	-	-	-	-	-	-	
私 立	-	-	-	-	-	-	-	-	-	-	-	-	-	-	-	-	-	
鹿 児 島 市	-	-	-	-	-	-	-	-	-	-	-	-	-	-	-	-	-	
鹿 屋 市	-	-	-	-	-	-	-	-	-	-	-	-	-	-	-	-	-	
枕 崎 市	-	-	-	-	-	-	-	-	-	-	-	-	-	-	-	-	-	
阿 久 根 市	-	-	-	-	-	-	-	-	-	-	-	-	-	-	-	-	-	
出 水 市	3	3	3	-	-	-	-	-	-	-	-	-	-	-	-	-	-	
指 宿 市	-	-	-	-	-	-	-	-	-	-	-	-	-	-	-	-	-	
西 之 表 市	-	-	-	-	-	-	-	-	-	-	-	-	-	-	-	-	-	
垂 水 市	-	-	-	-	-	-	-	-	-	-	-	-	-	-	-	-	-	
薩 摩 川 内 市	19	19	19	-	-	-	-	-	-	-	-	-	-	-	-	-	-	
日 置 市	19	19	18	-	1	-	-	-	-	-	-	-	-	-	-	-	-	
曾 於 市	-	-	-	-	-	-	-	-	-	-	-	-	-	-	-	-	-	
霧 島 市	-	-	-	-	-	-	-	-	-	-	-	-	-	-	-	-	-	
いちき串木野市	-	-	-	-	-	-	-	-	-	-	-	-	-	-	-	-	-	
南 さ つ ま 市	33	32	30	-	2	-	-	-	1	-	-	-	-	-	-	-	-	
志 布 志 市	-	-	-	-	-	-	-	-	-	-	-	-	-	-	-	-	-	
奄 美 市	-	-	-	-	-	-	-	-	-	-	-	-	-	-	-	-	-	
南 九 州 市	-	-	-	-	-	-	-	-	-	-	-	-	-	-	-	-	-	
伊 佐 市	-	-	-	-	-	-	-	-	-	-	-	-	-	-	-	-	-	
始 良 市	-	-	-	-	-	-	-	-	-	-	-	-	-	-	-	-	-	
鹿 児 島 郡	10	9	8	-	-	-	-	1	-	1	-	-	-	-	-	-	-	
三 十 三 村	3	2	2	-	-	-	-	-	-	1	-	-	-	-	-	-	-	
七 村	7	7	6	-	-	-	-	1	-	-	-	-	-	-	-	-	-	
薩 摩 郡	-	-	-	-	-	-	-	-	-	-	-	-	-	-	-	-	-	
さ つ ま 町	-	-	-	-	-	-	-	-	-	-	-	-	-	-	-	-	-	
出 水 郡	-	-	-	-	-	-	-	-	-	-	-	-	-	-	-	-	-	
長 島 町	-	-	-	-	-	-	-	-	-	-	-	-	-	-	-	-	-	
始 良 郡	-	-	-	-	-	-	-	-	-	-	-	-	-	-	-	-	-	
湧 水 町	-	-	-	-	-	-	-	-	-	-	-	-	-	-	-	-	-	
曾 於 郡	-	-	-	-	-	-	-	-	-	-	-	-	-	-	-	-	-	
大 崎 町	-	-	-	-	-	-	-	-	-	-	-	-	-	-	-	-	-	
肝 属 郡	-	-	-	-	-	-	-	-	-	-	-	-	-	-	-	-	-	
東 串 良 町	-	-	-	-	-	-	-	-	-	-	-	-	-	-	-	-	-	
錦 江 町	-	-	-	-	-	-	-	-	-	-	-	-	-	-	-	-	-	
南 大 隅 町	-	-	-	-	-	-	-	-	-	-	-	-	-	-	-	-	-	
肝 付 町	-	-	-	-	-	-	-	-	-	-	-	-	-	-	-	-	-	
熊 毛 郡	-	-	-	-	-	-	-	-	-	-	-	-	-	-	-	-	-	
中 種 子 町	-	-	-	-	-	-	-	-	-	-	-	-	-	-	-	-	-	
南 種 子 町	-	-	-	-	-	-	-	-	-	-	-	-	-	-	-	-	-	
屋 久 島 町	-	-	-	-	-	-	-	-	-	-	-	-	-	-	-	-	-	
大 島 郡	-	-	-	-	-	-	-	-	-	-	-	-	-	-	-	-	-	
大 字 和 検 村	-	-	-	-	-	-	-	-	-	-	-	-	-	-	-	-	-	
瀬 戸 内 町	-	-	-	-	-	-	-	-	-	-	-	-	-	-	-	-	-	
龍 郷 町	-	-	-	-	-	-	-	-	-	-	-	-	-	-	-	-	-	
喜 界 町	-	-	-	-	-	-	-	-	-	-	-	-	-	-	-	-	-	
徳 之 島 町	-	-	-	-	-	-	-	-	-	-	-	-	-	-	-	-	-	
天 城 町	-	-	-	-	-	-	-	-	-	-	-	-	-	-	-	-	-	
伊 仙 泊 町	-	-	-	-	-	-	-	-	-	-	-	-	-	-	-	-	-	
和 名 町	-	-	-	-	-	-	-	-	-	-	-	-	-	-	-	-	-	
知 論 町	-	-	-	-	-	-	-	-	-	-	-	-	-	-	-	-	-	

学 校 等 へ の 入 学 志 願 者 数 ( 3 - 3 )

左記A, B, C, Dのうち就職している者(再掲)					左記Eの有期雇用労働者のうち雇用契約期間が1年以上、かつフルタイム勤務相当の者(d)	就職者総数(a, b, c, d)	県外就職者数	高等学校等進学率(%)	就職率(%)	卒業者のうち高等学校等への入学志願者					区 分	
計(c)	Aのうち	Bのうち	Cのうち	Dのうち						計	高等学校本科		中等教育学校後期課程本科	高等専門学校		特別支援学校高等部
											全日制	定時制				
-	-	-	-	-	-	-	-	98.8	-	77	75	1	-	-	1	令和6年3月
-	-	-	-	-	-	-	-	<b>97.6</b>	-	<b>81</b>	<b>78</b>	<b>2</b>	-	-	<b>1</b>	<b>令和7年3月</b>
-	-	-	-	-	-	-	-	-	-	-	-	-	-	-	-	国立
-	-	-	-	-	-	-	-	97.6	-	81	78	2	-	-	1	公立
-	-	-	-	-	-	-	-	-	-	-	-	-	-	-	-	私立
-	-	-	-	-	-	-	-	-	-	-	-	-	-	-	-	鹿児島市
-	-	-	-	-	-	-	-	-	-	-	-	-	-	-	-	鹿屋市
-	-	-	-	-	-	-	-	-	-	-	-	-	-	-	-	枕崎市
-	-	-	-	-	-	-	-	-	-	-	-	-	-	-	-	阿久根市
-	-	-	-	-	-	-	-	100.0	-	3	3	-	-	-	-	出水市
-	-	-	-	-	-	-	-	-	-	-	-	-	-	-	-	指宿市
-	-	-	-	-	-	-	-	-	-	-	-	-	-	-	-	西之表市
-	-	-	-	-	-	-	-	-	-	-	-	-	-	-	-	垂水市
-	-	-	-	-	-	-	-	100.0	-	19	19	-	-	-	-	薩摩川内市
-	-	-	-	-	-	-	-	100.0	-	18	18	-	-	-	-	日置市
-	-	-	-	-	-	-	-	-	-	-	-	-	-	-	-	曾於市
-	-	-	-	-	-	-	-	-	-	-	-	-	-	-	-	霧島市
-	-	-	-	-	-	-	-	-	-	-	-	-	-	-	-	いちき串木野市
-	-	-	-	-	-	-	-	97.0	-	32	30	2	-	-	-	南さつま市
-	-	-	-	-	-	-	-	-	-	-	-	-	-	-	-	志布志市
-	-	-	-	-	-	-	-	-	-	-	-	-	-	-	-	奄美市
-	-	-	-	-	-	-	-	-	-	-	-	-	-	-	-	南九州市
-	-	-	-	-	-	-	-	-	-	-	-	-	-	-	-	伊佐市
-	-	-	-	-	-	-	-	-	-	-	-	-	-	-	-	始良市
-	-	-	-	-	-	-	-	<b>90.0</b>	-	<b>9</b>	<b>8</b>	-	-	-	<b>1</b>	鹿児島郡
-	-	-	-	-	-	-	-	66.7	-	2	2	-	-	-	-	三島村
-	-	-	-	-	-	-	-	100.0	-	7	6	-	-	-	1	十島村
-	-	-	-	-	-	-	-	-	-	-	-	-	-	-	-	薩摩郡
-	-	-	-	-	-	-	-	-	-	-	-	-	-	-	-	さつま町
-	-	-	-	-	-	-	-	-	-	-	-	-	-	-	-	出水郡
-	-	-	-	-	-	-	-	-	-	-	-	-	-	-	-	長島町
-	-	-	-	-	-	-	-	-	-	-	-	-	-	-	-	始良郡
-	-	-	-	-	-	-	-	-	-	-	-	-	-	-	-	湧水町
-	-	-	-	-	-	-	-	-	-	-	-	-	-	-	-	曾於郡
-	-	-	-	-	-	-	-	-	-	-	-	-	-	-	-	大崎町
-	-	-	-	-	-	-	-	-	-	-	-	-	-	-	-	肝属郡
-	-	-	-	-	-	-	-	-	-	-	-	-	-	-	-	串良町
-	-	-	-	-	-	-	-	-	-	-	-	-	-	-	-	東江町
-	-	-	-	-	-	-	-	-	-	-	-	-	-	-	-	錦大隅町
-	-	-	-	-	-	-	-	-	-	-	-	-	-	-	-	南肝付町
-	-	-	-	-	-	-	-	-	-	-	-	-	-	-	-	熊毛郡
-	-	-	-	-	-	-	-	-	-	-	-	-	-	-	-	中種子町
-	-	-	-	-	-	-	-	-	-	-	-	-	-	-	-	南種子町
-	-	-	-	-	-	-	-	-	-	-	-	-	-	-	-	屋久島町
-	-	-	-	-	-	-	-	-	-	-	-	-	-	-	-	大島郡
-	-	-	-	-	-	-	-	-	-	-	-	-	-	-	-	大宇和村
-	-	-	-	-	-	-	-	-	-	-	-	-	-	-	-	宇和島村
-	-	-	-	-	-	-	-	-	-	-	-	-	-	-	-	瀬戸内町
-	-	-	-	-	-	-	-	-	-	-	-	-	-	-	-	龍郷町
-	-	-	-	-	-	-	-	-	-	-	-	-	-	-	-	龍喜郷界町
-	-	-	-	-	-	-	-	-	-	-	-	-	-	-	-	徳之島町
-	-	-	-	-	-	-	-	-	-	-	-	-	-	-	-	天之城町
-	-	-	-	-	-	-	-	-	-	-	-	-	-	-	-	伊仙町
-	-	-	-	-	-	-	-	-	-	-	-	-	-	-	-	和泊町
-	-	-	-	-	-	-	-	-	-	-	-	-	-	-	-	知名町
-	-	-	-	-	-	-	-	-	-	-	-	-	-	-	-	与論町

# 高 等 学 校 ( 全 日 制 )

4 7

学 科 別 状 況 別

1 計 区 分	合 計			普 通 科			農 業 科			工 業 科		
	計	男	女	計	男	女	計	男	女	計	男	女
<b>合 計 ( 卒 業 者 数 )</b>	<b>13,030</b>	<b>6,736</b>	<b>6,294</b>	<b>6,284</b>	<b>3,210</b>	<b>3,074</b>	<b>372</b>	<b>240</b>	<b>132</b>	<b>1,702</b>	<b>1,488</b>	<b>214</b>
<b>大 学 等 進 学 者 ( A )</b>	<b>6,340</b>	<b>2,900</b>	<b>3,440</b>	<b>4,287</b>	<b>2,084</b>	<b>2,203</b>	<b>42</b>	<b>25</b>	<b>17</b>	<b>200</b>	<b>164</b>	<b>36</b>
<b>大 学 学 部</b>												
<b>県内</b>	1,969	983	986	1,481	704	777	9	3	6	70	64	6
<b>県外</b>	3,160	1,771	1,389	2,435	1,328	1,107	18	18	-	105	88	17
<b>国 立</b>												
<b>県内</b>	796	379	417	698	333	365	3	-	3	3	3	-
<b>県外</b>	751	472	279	661	425	236	-	-	-	1	1	-
<b>公 立</b>												
<b>県外</b>	401	158	243	344	138	206	-	-	-	1	-	1
<b>私 立</b>												
<b>県内</b>	1,173	604	569	783	371	412	6	3	3	67	61	6
<b>県外</b>	2,008	1,141	867	1,430	765	665	18	18	-	103	87	16
<b>短 期 大 学 本 科</b>												
<b>県内</b>	589	59	530	298	36	262	11	3	8	20	9	11
<b>県外</b>	109	11	98	49	4	45	2	-	2	5	3	2
<b>国 立</b>												
<b>県内</b>	10	6	4	6	2	4	-	-	-	4	4	-
<b>県外</b>	-	-	-	-	-	-	-	-	-	-	-	-
<b>公 立</b>												
<b>県内</b>	216	41	175	164	32	132	1	1	-	3	2	1
<b>県外</b>	20	5	15	8	2	6	-	-	-	1	1	-
<b>私 立</b>												
<b>県内</b>	363	12	351	128	2	126	10	2	8	13	3	10
<b>県外</b>	89	6	83	41	2	39	2	-	2	4	2	2
<b>大 学 ・ 短 期 大 学 の 別 科</b>												
<b>県外</b>	2	-	2	2	-	2	-	-	-	-	-	-
<b>大 学 ・ 短 期 大 学 の 通 信 教 育 部 及 び 放 送 大 学</b>												
<b>県内</b>	-	-	-	-	-	-	-	-	-	-	-	-
<b>県外</b>	6	1	5	2	-	2	1	-	1	-	-	-
<b>高 等 学 校 の 専 攻 科</b>												
<b>県内</b>	401	67	334	20	12	8	1	1	-	-	-	-
<b>県外</b>	104	8	96	-	-	-	-	-	-	-	-	-
<b>特 別 支 援 学 校 高 等 部 専 攻 科</b>												
<b>県内</b>	-	-	-	-	-	-	-	-	-	-	-	-
<b>県外</b>	-	-	-	-	-	-	-	-	-	-	-	-
<b>専 修 学 校 ( 専 門 課 程 ) 進 学 者 ( B )</b>	<b>2,549</b>	<b>1,114</b>	<b>1,435</b>	<b>933</b>	<b>406</b>	<b>527</b>	<b>84</b>	<b>51</b>	<b>33</b>	<b>296</b>	<b>232</b>	<b>64</b>
<b>専 修 学 校 ( 一 般 課 程 ) 等 入 学 者 ( C )</b>	<b>559</b>	<b>386</b>	<b>173</b>	<b>472</b>	<b>342</b>	<b>130</b>	<b>5</b>	<b>3</b>	<b>2</b>	<b>4</b>	<b>3</b>	<b>1</b>
<b>専 修 学 校 ( 一 般 課 程 ) 等 各 種 学 校</b>	497	349	148	439	323	116	5	3	2	3	2	1
<b>各 種 学 校</b>	62	37	25	33	19	14	-	-	-	1	1	-
<b>公 共 職 業 訓 練 施 設 等 ( D )</b>	<b>138</b>	<b>117</b>	<b>21</b>	<b>47</b>	<b>39</b>	<b>8</b>	<b>3</b>	<b>2</b>	<b>1</b>	<b>54</b>	<b>51</b>	<b>3</b>
<b>就 職 者 等 ( E )</b>	<b>3,054</b>	<b>1,992</b>	<b>1,062</b>	<b>338</b>	<b>205</b>	<b>133</b>	<b>218</b>	<b>148</b>	<b>70</b>	<b>1,113</b>	<b>1,011</b>	<b>102</b>
<b>自 営 業 主 等 ( e1 )</b>	22	16	6	5	4	1	8	7	1	5	3	2
<b>無 期 雇 用 労 働 者 ( e2 )</b>	3,000	1,957	1,043	319	195	124	207	140	67	1,105	1,005	100
<b>有 期 雇 用 労 働 者 ( 雇 用 契 約 期 間 が 1 か 月 以 上 の 者 ) ( e3 )</b>	15	8	7	6	2	4	2	-	2	2	2	-
<b>臨 時 労 働 者 ( e4 )</b>	17	11	6	8	4	4	1	1	-	1	1	-
<b>上 記 以 外 の 者 ( F )</b>	<b>390</b>	<b>227</b>	<b>163</b>	<b>207</b>	<b>134</b>	<b>73</b>	<b>20</b>	<b>11</b>	<b>9</b>	<b>35</b>	<b>27</b>	<b>8</b>
<b>不 詳 ・ 死 亡 の 者 ( G )</b>	<b>-</b>	<b>-</b>	<b>-</b>	<b>-</b>	<b>-</b>	<b>-</b>	<b>-</b>	<b>-</b>	<b>-</b>	<b>-</b>	<b>-</b>	<b>-</b>
<b>( 再 掲 )</b>												
<b>上 記 A, B, C, D の 中 就 職 し て い る 者</b>	-	-	-	-	-	-	-	-	-	-	-	-
<b>自 営 業 主 等 無 期 雇 用 労 働 者 ①</b>	-	-	-	-	-	-	-	-	-	-	-	-
<b>雇 用 契 約 期 間 が 1 年 以 上, か つ フ ル タ イ ム 勤 務 相 当 の 者 ②</b>	-	-	-	-	-	-	-	-	-	-	-	-
<b>上 記 e3 の 中 雇 用 契 約 期 間 が 1 年 以 上, か つ フ ル タ イ ム 勤 務 相 当 の 者 ③</b>	7	4	3	2	-	2	1	-	1	2	2	-
<b>就 職 者 総 数 ( e1+e2+①+②+③ )</b>	<b>3,029</b>	<b>1,977</b>	<b>1,052</b>	<b>326</b>	<b>199</b>	<b>127</b>	<b>216</b>	<b>147</b>	<b>69</b>	<b>1,112</b>	<b>1,010</b>	<b>102</b>
<b>上 記 B, C の 中 進 学 の た め の 予 備 校 へ の 入 学 者</b>	358	237	121	328	214	114	-	-	-	4	3	1
<b>就 職 者 総 数 の 中 自 家 ・ 自 営 業 に 就 いた 者</b>	22	16	6	5	4	1	8	7	1	5	3	2
<b>大 学 学 部 ・ 短 期 大 学 本 科 へ の 入 学 志 願 者</b>	<b>6,412</b>	<b>3,242</b>	<b>3,170</b>	<b>4,791</b>	<b>2,456</b>	<b>2,335</b>	<b>42</b>	<b>24</b>	<b>18</b>	<b>207</b>	<b>170</b>	<b>37</b>
<b>大 学 学 部</b>	5,711	3,170	2,541	4,442	2,415	2,027	29	21	8	181	157	24
<b>短 期 大 学 本 科</b>	701	72	629	349	41	308	13	3	10	26	13	13
<b>大 学 等 進 学 率 ( % )</b>	<b>48.7</b>	<b>43.1</b>	<b>54.7</b>	<b>68.2</b>	<b>64.9</b>	<b>71.7</b>	<b>11.3</b>	<b>10.4</b>	<b>12.9</b>	<b>11.8</b>	<b>11.0</b>	<b>16.8</b>
<b>就 職 率 ( % )</b>	<b>23.2</b>	<b>29.3</b>	<b>16.7</b>	<b>5.2</b>	<b>6.2</b>	<b>4.1</b>	<b>58.1</b>	<b>61.3</b>	<b>52.3</b>	<b>65.3</b>	<b>67.9</b>	<b>47.7</b>

定 時 制 )

卒 業 者 数 ( 3 - 1 )

商 業 科			水 産 科			家 庭 科			看 護 科			福 祉 科			そ の 他			総 合 学 科		
計	男	女	計	男	女	計	男	女	計	男	女	計	男	女	計	男	女	計	男	女
<b>1,747</b>	<b>738</b>	<b>1,009</b>	<b>100</b>	<b>88</b>	<b>12</b>	<b>598</b>	<b>61</b>	<b>537</b>	<b>470</b>	<b>43</b>	<b>427</b>	<b>151</b>	<b>54</b>	<b>97</b>	<b>1,130</b>	<b>530</b>	<b>600</b>	<b>476</b>	<b>284</b>	<b>192</b>
<b>426</b>	<b>186</b>	<b>240</b>	<b>30</b>	<b>27</b>	<b>3</b>	<b>167</b>	<b>2</b>	<b>165</b>	<b>455</b>	<b>41</b>	<b>414</b>	<b>17</b>	<b>3</b>	<b>14</b>	<b>593</b>	<b>287</b>	<b>306</b>	<b>123</b>	<b>81</b>	<b>42</b>
164	93	71	3	3	-	26	1	25	2	-	2	5	1	4	175	94	81	34	20	14
138	87	51	4	4	-	28	1	27	1	-	1	3	1	2	358	184	174	70	60	10
7	1	6	2	2	-	2	-	2	-	-	-	-	-	-	79	38	41	2	2	-
10	6	4	1	1	-	1	-	1	-	-	-	-	-	-	76	38	38	1	1	-
5	2	3	-	-	-	-	-	-	-	-	-	-	-	-	51	18	33	-	-	-
157	92	65	1	1	-	24	1	23	2	-	2	5	1	4	96	56	40	32	18	14
123	79	44	3	3	-	27	1	26	1	-	1	3	1	2	231	128	103	69	59	10
107	5	102	-	-	-	92	-	92	-	-	-	3	-	3	44	6	38	14	-	14
16	1	15	-	-	-	16	-	16	-	-	-	2	-	2	14	2	12	5	1	4
-	-	-	-	-	-	-	-	-	-	-	-	-	-	-	-	-	-	-	-	-
-	-	-	-	-	-	-	-	-	-	-	-	-	-	-	-	-	-	-	-	-
27	3	24	-	-	-	9	-	9	-	-	-	-	-	-	12	3	9	-	-	-
4	-	4	-	-	-	-	-	-	-	-	-	2	-	2	4	1	3	1	1	-
80	2	78	-	-	-	83	-	83	-	-	-	3	-	3	32	3	29	14	-	14
12	1	11	-	-	-	16	-	16	-	-	-	-	-	-	10	1	9	4	-	4
-	-	-	-	-	-	-	-	-	-	-	-	-	-	-	-	-	-	-	-	-
-	-	-	-	-	-	-	-	-	-	-	-	-	-	-	-	-	-	-	-	-
1	-	1	-	-	-	-	-	-	-	-	-	-	-	-	2	1	1	-	-	-
-	-	-	23	20	3	5	-	5	348	33	315	4	1	3	-	-	-	-	-	-
-	-	-	-	-	-	-	-	-	104	8	96	-	-	-	-	-	-	-	-	-
-	-	-	-	-	-	-	-	-	-	-	-	-	-	-	-	-	-	-	-	-
-	-	-	-	-	-	-	-	-	-	-	-	-	-	-	-	-	-	-	-	-
<b>597</b>	<b>230</b>	<b>367</b>	<b>7</b>	<b>6</b>	<b>1</b>	<b>206</b>	<b>10</b>	<b>196</b>	<b>11</b>	<b>2</b>	<b>9</b>	<b>29</b>	<b>9</b>	<b>20</b>	<b>236</b>	<b>89</b>	<b>147</b>	<b>150</b>	<b>79</b>	<b>71</b>
<b>8</b>	<b>6</b>	<b>2</b>	-	-	-	<b>17</b>	-	<b>17</b>	-	-	-	<b>7</b>	<b>2</b>	<b>5</b>	<b>42</b>	<b>27</b>	<b>15</b>	<b>4</b>	<b>3</b>	<b>1</b>
2	1	1	-	-	-	15	-	15	-	-	-	7	2	5	23	15	8	3	3	-
6	5	1	-	-	-	2	-	2	-	-	-	-	-	-	19	12	7	1	-	1
<b>13</b>	<b>9</b>	<b>4</b>	<b>3</b>	<b>2</b>	<b>1</b>	<b>3</b>	-	<b>3</b>	-	-	-	-	-	-	<b>11</b>	<b>10</b>	<b>1</b>	<b>4</b>	<b>4</b>	-
<b>655</b>	<b>288</b>	<b>367</b>	<b>58</b>	<b>51</b>	<b>7</b>	<b>179</b>	<b>46</b>	<b>133</b>	<b>3</b>	-	<b>3</b>	<b>97</b>	<b>39</b>	<b>58</b>	<b>203</b>	<b>89</b>	<b>114</b>	<b>190</b>	<b>115</b>	<b>75</b>
3	2	1	-	-	-	-	-	-	-	-	-	-	-	-	-	-	-	1	-	1
644	280	364	58	51	7	178	45	133	3	-	3	97	39	58	200	87	113	189	115	74
2	1	1	-	-	-	1	1	-	-	-	-	-	-	-	2	2	-	-	-	-
6	5	1	-	-	-	-	-	-	-	-	-	-	-	-	1	-	1	-	-	-
<b>48</b>	<b>19</b>	<b>29</b>	<b>2</b>	<b>2</b>	-	<b>26</b>	<b>3</b>	<b>23</b>	<b>1</b>	-	<b>1</b>	<b>1</b>	<b>1</b>	-	<b>45</b>	<b>28</b>	<b>17</b>	<b>5</b>	<b>2</b>	<b>3</b>
-	-	-	-	-	-	-	-	-	-	-	-	-	-	-	-	-	-	-	-	-
-	-	-	-	-	-	-	-	-	-	-	-	-	-	-	-	-	-	-	-	-
-	-	-	-	-	-	-	-	-	-	-	-	-	-	-	-	-	-	-	-	-
1	1	-	-	-	-	1	1	-	-	-	-	-	-	-	-	-	-	-	-	-
<b>648</b>	<b>283</b>	<b>365</b>	<b>58</b>	<b>51</b>	<b>7</b>	<b>179</b>	<b>46</b>	<b>133</b>	<b>3</b>	-	<b>3</b>	<b>97</b>	<b>39</b>	<b>58</b>	<b>200</b>	<b>87</b>	<b>113</b>	<b>190</b>	<b>115</b>	<b>75</b>
1	1	-	-	-	-	-	-	-	-	-	-	-	-	-	25	19	6	-	-	-
3	2	1	-	-	-	-	-	-	-	-	-	-	-	-	-	-	-	1	-	1
<b>428</b>	<b>188</b>	<b>240</b>	<b>7</b>	<b>7</b>	-	<b>163</b>	<b>2</b>	<b>161</b>	<b>3</b>	-	<b>3</b>	<b>13</b>	<b>2</b>	<b>11</b>	<b>635</b>	<b>312</b>	<b>323</b>	<b>123</b>	<b>81</b>	<b>42</b>
305	182	123	7	7	-	55	2	53	3	-	3	8	2	6	577	304	273	104	80	24
123	6	117	-	-	-	108	-	108	-	-	-	5	-	5	58	8	50	19	1	18
<b>24.4</b>	<b>25.2</b>	<b>23.8</b>	<b>30.0</b>	<b>30.7</b>	<b>25.0</b>	<b>27.9</b>	<b>3.3</b>	<b>30.7</b>	<b>96.8</b>	<b>95.3</b>	<b>97.0</b>	<b>11.3</b>	<b>5.6</b>	<b>14.4</b>	<b>52.5</b>	<b>54.2</b>	<b>51.0</b>	<b>25.8</b>	<b>28.5</b>	<b>21.9</b>
<b>37.1</b>	<b>38.3</b>	<b>36.2</b>	<b>58.0</b>	<b>58.0</b>	<b>58.3</b>	<b>29.9</b>	<b>75.4</b>	<b>24.8</b>	<b>0.6</b>	<b>0.0</b>	<b>0.7</b>	<b>64.2</b>	<b>72.2</b>	<b>59.8</b>	<b>17.7</b>	<b>16.4</b>	<b>18.8</b>	<b>39.9</b>	<b>40.5</b>	<b>39.1</b>

4 7 学 科 別 状 況 別

2 公 立 区 分	合 計			普 通 科			農 業 科			工 業 科			
	計	男	女	計	男	女	計	男	女	計	男	女	
<b>合 計 ( 卒 業 者 数 )</b>	<b>8,375</b>	<b>4,513</b>	<b>3,862</b>	<b>4,274</b>	<b>2,143</b>	<b>2,131</b>	<b>372</b>	<b>240</b>	<b>132</b>	<b>1,303</b>	<b>1,159</b>	<b>144</b>	
<b>大 学 等 進 学 者 ( A )</b>	<b>3,967</b>	<b>1,911</b>	<b>2,056</b>	<b>3,048</b>	<b>1,470</b>	<b>1,578</b>	<b>42</b>	<b>25</b>	<b>17</b>	<b>135</b>	<b>119</b>	<b>16</b>	
大 学 学 部	県内	1,426	722	704	1,139	550	589	9	3	6	49	46	3
	県外	1,986	1,113	873	1,647	888	759	18	18	-	70	66	4
国 立	県内	623	303	320	585	283	302	3	-	3	3	3	-
	県外	550	333	217	520	318	202	-	-	-	-	-	-
公 立	県外	329	124	205	299	113	186	-	-	-	-	-	-
私 立	県内	803	419	384	554	267	287	6	3	3	46	43	3
	県外	1,107	656	451	828	457	371	18	18	-	70	66	4
短 期 大 学 本 科	県内	439	48	391	221	29	192	11	3	8	15	7	8
	県外	73	6	67	38	3	35	2	-	2	1	-	1
国 立	県内	9	6	3	5	2	3	-	-	-	4	4	-
	県外	-	-	-	-	-	-	-	-	-	-	-	-
公 立	県内	174	33	141	132	26	106	1	1	-	1	-	1
	県外	16	3	13	6	1	5	-	-	-	-	-	-
私 立	県内	256	9	247	84	1	83	10	2	8	10	3	7
	県外	57	3	54	32	2	30	2	-	2	1	-	1
大 学 ・ 短 期 大 学 の 別 科	県外	1	-	1	1	-	1	-	-	-	-	-	-
大 学 ・ 短 期 大 学 の 通 信 教 育 部	県内	-	-	-	-	-	-	-	-	-	-	-	-
	県外	5	1	4	1	-	1	1	-	1	-	-	-
高 等 学 校 の 専 攻 科	県内	37	21	16	1	-	1	1	1	-	-	-	-
	県外	-	-	-	-	-	-	-	-	-	-	-	-
特 別 支 援 学 校 高 等 部 専 攻 科	県内	-	-	-	-	-	-	-	-	-	-	-	-
	県外	-	-	-	-	-	-	-	-	-	-	-	-
<b>専 修 学 校 ( 専 門 課 程 ) 進 学 者 ( B )</b>	<b>1,605</b>	<b>707</b>	<b>898</b>	<b>600</b>	<b>266</b>	<b>334</b>	<b>84</b>	<b>51</b>	<b>33</b>	<b>168</b>	<b>139</b>	<b>29</b>	
<b>専 修 学 校 ( 一 般 課 程 ) 等 入 学 者 ( C )</b>	<b>323</b>	<b>210</b>	<b>113</b>	<b>294</b>	<b>193</b>	<b>101</b>	<b>5</b>	<b>3</b>	<b>2</b>	<b>4</b>	<b>3</b>	<b>1</b>	
専 修 学 校 ( 一 般 課 程 ) 等		290	192	98	270	181	89	5	3	2	3	2	1
各 種 学 校		33	18	15	24	12	12	-	-	-	1	1	-
<b>公 共 職 業 訓 練 施 設 等 ( D )</b>	<b>121</b>	<b>101</b>	<b>20</b>	<b>39</b>	<b>31</b>	<b>8</b>	<b>3</b>	<b>2</b>	<b>1</b>	<b>51</b>	<b>48</b>	<b>3</b>	
<b>就 職 者 等 ( E )</b>	<b>2,145</b>	<b>1,453</b>	<b>692</b>	<b>168</b>	<b>100</b>	<b>68</b>	<b>218</b>	<b>148</b>	<b>70</b>	<b>931</b>	<b>838</b>	<b>93</b>	
自 営 業 主 等 ( e1 )		19	15	4	4	4	-	8	7	1	4	3	1
無 期 雇 用 労 働 者 ( e2 )		2,099	1,422	677	154	93	61	207	140	67	924	832	92
有 期 雇 用 労 働 者 ( 雇 用 契 約 期 間 が 1 か 月 以 上 の 者 ) ( e3 )		12	6	6	3	-	3	2	-	2	2	2	-
臨 時 労 働 者 ( e4 )		15	10	5	7	3	4	1	1	-	1	1	-
<b>上 記 以 外 の 者 ( F )</b>	<b>214</b>	<b>131</b>	<b>83</b>	<b>125</b>	<b>83</b>	<b>42</b>	<b>20</b>	<b>11</b>	<b>9</b>	<b>14</b>	<b>12</b>	<b>2</b>	
<b>不 詳 ・ 死 亡 の 者 ( G )</b>	<b>-</b>	<b>-</b>	<b>-</b>	<b>-</b>	<b>-</b>	<b>-</b>	<b>-</b>	<b>-</b>	<b>-</b>	<b>-</b>	<b>-</b>	<b>-</b>	
<b>( 再 掲 )</b>													
上 記 A, B, C, D の うち 就 職 し て い る 者		-	-	-	-	-	-	-	-	-	-	-	
自 営 業 主 等 無 期 雇 用 労 働 者 ①		-	-	-	-	-	-	-	-	-	-	-	
雇 用 契 約 期 間 が 1 年 以 上, か つ フ ル タ イ ム 勤 務 相 当 の 者 ②		-	-	-	-	-	-	-	-	-	-	-	
上 記 e3 の うち 雇 用 契 約 期 間 が 1 年 以 上, か つ フ ル タ イ ム 勤 務 相 当 の 者 ③		7	4	3	2	-	2	1	-	1	2	2	
<b>就 職 者 総 数 ( e1+e2+ ① + ② + ③ )</b>	<b>2,125</b>	<b>1,441</b>	<b>684</b>	<b>160</b>	<b>97</b>	<b>63</b>	<b>216</b>	<b>147</b>	<b>69</b>	<b>930</b>	<b>837</b>	<b>93</b>	
上 記 B, C の うち 進 学 の た め の 予 備 校 へ の 入 学 者		278	190	88	267	181	86	-	-	-	4	3	1
就 職 者 総 数 の うち 自 家 ・ 自 営 業 に 就 いた 者		19	15	4	4	4	-	8	7	1	4	3	1
<b>大 学 学 部 ・ 短 期 大 学 本 科 へ の 入 学 志 願 者</b>	<b>4,303</b>	<b>2,142</b>	<b>2,161</b>	<b>3,399</b>	<b>1,705</b>	<b>1,694</b>	<b>42</b>	<b>24</b>	<b>18</b>	<b>142</b>	<b>125</b>	<b>17</b>	
大 学 学 部		3,790	2,087	1,703	3,140	1,673	1,467	29	21	8	125	117	8
短 期 大 学 本 科		513	55	458	259	32	227	13	3	10	17	8	9
<b>大 学 等 進 学 率 ( % )</b>	<b>47.4</b>	<b>42.3</b>	<b>53.2</b>	<b>71.3</b>	<b>68.6</b>	<b>74.0</b>	<b>11.3</b>	<b>10.4</b>	<b>12.9</b>	<b>10.4</b>	<b>10.3</b>	<b>11.1</b>	
<b>就 職 率 ( % )</b>	<b>25.4</b>	<b>31.9</b>	<b>17.7</b>	<b>3.7</b>	<b>4.5</b>	<b>3.0</b>	<b>58.1</b>	<b>61.3</b>	<b>52.3</b>	<b>71.4</b>	<b>72.2</b>	<b>64.6</b>	

卒業生数 (3-2)

商業科			水産科			家庭科			看護科			福祉科			その他			総合学科		
計	男	女	計	男	女	計	男	女	計	男	女	計	男	女	計	男	女	計	男	女
<b>1,270</b>	<b>552</b>	<b>718</b>	<b>100</b>	<b>88</b>	<b>12</b>	<b>397</b>	<b>6</b>	<b>391</b>	<b>26</b>	<b>2</b>	<b>24</b>	<b>43</b>	<b>19</b>	<b>24</b>	<b>429</b>	<b>225</b>	<b>204</b>	<b>161</b>	<b>79</b>	<b>82</b>
<b>309</b>	<b>134</b>	<b>175</b>	<b>30</b>	<b>27</b>	<b>3</b>	<b>125</b>	-	<b>125</b>	<b>13</b>	-	<b>13</b>	<b>6</b>	<b>1</b>	<b>5</b>	<b>225</b>	<b>114</b>	<b>111</b>	<b>34</b>	<b>21</b>	<b>13</b>
106	59	47	3	3	-	23	-	23	1	-	1	2	1	1	83	53	30	11	7	4
102	69	33	4	4	-	22	-	22	-	-	-	1	-	1	106	55	51	16	13	3
6	1	5	2	2	-	2	-	2	-	-	-	-	-	-	20	12	8	2	2	-
8	4	4	1	1	-	1	-	1	-	-	-	-	-	-	19	9	10	1	1	-
5	2	3	-	-	-	-	-	-	-	-	-	-	-	-	25	9	16	-	-	-
100	58	42	1	1	-	21	-	21	1	-	1	2	1	1	63	41	22	9	5	4
89	63	26	3	3	-	21	-	21	-	-	-	1	-	1	62	37	25	15	12	3
88	5	83	-	-	-	74	-	74	-	-	-	1	-	1	26	4	22	3	-	3
12	1	11	-	-	-	6	-	6	-	-	-	2	-	2	8	1	7	4	1	3
-	-	-	-	-	-	-	-	-	-	-	-	-	-	-	-	-	-	-	-	-
-	-	-	-	-	-	-	-	-	-	-	-	-	-	-	-	-	-	-	-	-
24	3	21	-	-	-	9	-	9	-	-	-	-	-	-	7	3	4	-	-	-
4	-	4	-	-	-	-	-	-	-	-	-	2	-	2	3	1	2	1	1	-
64	2	62	-	-	-	65	-	65	-	-	-	1	-	1	19	1	18	3	-	3
8	1	7	-	-	-	6	-	6	-	-	-	-	-	-	5	-	5	3	-	3
-	-	-	-	-	-	-	-	-	-	-	-	-	-	-	-	-	-	-	-	-
-	-	-	-	-	-	-	-	-	-	-	-	-	-	-	-	-	-	-	-	-
1	-	1	-	-	-	-	-	-	-	-	-	-	-	-	2	1	1	-	-	-
-	-	-	23	20	3	-	-	-	12	-	12	-	-	-	-	-	-	-	-	-
-	-	-	-	-	-	-	-	-	-	-	-	-	-	-	-	-	-	-	-	-
-	-	-	-	-	-	-	-	-	-	-	-	-	-	-	-	-	-	-	-	-
<b>427</b>	<b>172</b>	<b>255</b>	<b>7</b>	<b>6</b>	<b>1</b>	<b>153</b>	<b>2</b>	<b>151</b>	<b>11</b>	<b>2</b>	<b>9</b>	<b>6</b>	<b>1</b>	<b>5</b>	<b>96</b>	<b>43</b>	<b>53</b>	<b>53</b>	<b>25</b>	<b>28</b>
<b>5</b>	<b>4</b>	<b>1</b>	-	-	-	<b>4</b>	-	<b>4</b>	-	-	-	-	-	-	<b>10</b>	<b>7</b>	<b>3</b>	<b>1</b>	-	<b>1</b>
-	-	-	-	-	-	4	-	4	-	-	-	-	-	-	8	6	2	-	-	-
5	4	1	-	-	-	-	-	-	-	-	-	-	-	-	2	1	1	1	-	1
<b>13</b>	<b>9</b>	<b>4</b>	<b>3</b>	<b>2</b>	<b>1</b>	<b>2</b>	-	<b>2</b>	-	-	-	-	-	-	<b>9</b>	<b>8</b>	<b>1</b>	<b>1</b>	<b>1</b>	-
<b>496</b>	<b>222</b>	<b>274</b>	<b>58</b>	<b>51</b>	<b>7</b>	<b>98</b>	<b>4</b>	<b>94</b>	<b>1</b>	-	<b>1</b>	<b>31</b>	<b>17</b>	<b>14</b>	<b>75</b>	<b>42</b>	<b>33</b>	<b>69</b>	<b>31</b>	<b>38</b>
2	1	1	-	-	-	-	-	-	-	-	-	-	-	-	-	-	-	1	-	1
486	215	271	58	51	7	97	3	94	1	-	1	31	17	14	73	40	33	68	31	37
2	1	1	-	-	-	1	1	-	-	-	-	-	-	-	2	2	-	-	-	-
6	5	1	-	-	-	-	-	-	-	-	-	-	-	-	-	-	-	-	-	-
<b>20</b>	<b>11</b>	<b>9</b>	<b>2</b>	<b>2</b>	-	<b>15</b>	-	<b>15</b>	<b>1</b>	-	<b>1</b>	-	-	-	<b>14</b>	<b>11</b>	<b>3</b>	<b>3</b>	<b>1</b>	<b>2</b>
-	-	-	-	-	-	-	-	-	-	-	-	-	-	-	-	-	-	-	-	-
-	-	-	-	-	-	-	-	-	-	-	-	-	-	-	-	-	-	-	-	-
-	-	-	-	-	-	-	-	-	-	-	-	-	-	-	-	-	-	-	-	-
1	1	-	-	-	-	1	1	-	-	-	-	-	-	-	-	-	-	-	-	-
<b>489</b>	<b>217</b>	<b>272</b>	<b>58</b>	<b>51</b>	<b>7</b>	<b>98</b>	<b>4</b>	<b>94</b>	<b>1</b>	-	<b>1</b>	<b>31</b>	<b>17</b>	<b>14</b>	<b>73</b>	<b>40</b>	<b>33</b>	<b>69</b>	<b>31</b>	<b>38</b>
-	-	-	-	-	-	-	-	-	-	-	-	-	-	-	7	6	1	-	-	-
2	1	1	-	-	-	-	-	-	-	-	-	-	-	-	-	-	-	1	-	1
<b>311</b>	<b>136</b>	<b>175</b>	<b>7</b>	<b>7</b>	-	<b>126</b>	-	<b>126</b>	<b>1</b>	-	<b>1</b>	<b>6</b>	<b>1</b>	<b>5</b>	<b>235</b>	<b>123</b>	<b>112</b>	<b>34</b>	<b>21</b>	<b>13</b>
211	130	81	7	7	-	46	-	46	1	-	1	3	1	2	201	118	83	27	20	7
100	6	94	-	-	-	80	-	80	-	-	-	3	-	3	34	5	29	7	1	6
<b>24.3</b>	<b>24.3</b>	<b>24.4</b>	<b>30.0</b>	<b>30.7</b>	<b>25.0</b>	<b>31.5</b>	<b>0.0</b>	<b>32.0</b>	<b>50.0</b>	<b>0.0</b>	<b>54.2</b>	<b>14.0</b>	<b>5.3</b>	<b>20.8</b>	<b>52.4</b>	<b>50.7</b>	<b>54.4</b>	<b>21.1</b>	<b>26.6</b>	<b>15.9</b>
<b>38.5</b>	<b>39.3</b>	<b>37.9</b>	<b>58.0</b>	<b>58.0</b>	<b>58.3</b>	<b>24.7</b>	<b>66.7</b>	<b>24.0</b>	<b>3.8</b>	<b>0.0</b>	<b>4.2</b>	<b>72.1</b>	<b>89.5</b>	<b>58.3</b>	<b>17.0</b>	<b>17.8</b>	<b>16.2</b>	<b>42.9</b>	<b>39.2</b>	<b>46.3</b>

4 7 学 科 別 状 況 別

3 私立 区 分	合 計			普 通 科			農 業 科			工 業 科			
	計	男	女	計	男	女	計	男	女	計	男	女	
合 計 ( 卒 業 者 数 )	4,655	2,223	2,432	2,010	1,067	943	-	-	-	399	329	70	
大 学 等 進 学 者 ( A )	2,373	989	1,384	1,239	614	625	-	-	-	65	45	20	
大 学 学 部	県内	543	261	282	342	154	188	-	-	-	21	18	3
	県外	1,174	658	516	788	440	348	-	-	-	35	22	13
国 立	県内	173	76	97	113	50	63	-	-	-	-	-	-
	県外	201	139	62	141	107	34	-	-	-	1	1	-
公 立	県外	72	34	38	45	25	20	-	-	-	1	-	1
私 立	県内	370	185	185	229	104	125	-	-	-	21	18	3
	県外	901	485	416	602	308	294	-	-	-	33	21	12
短 期 大 学 本 科	県内	150	11	139	77	7	70	-	-	-	5	2	3
	県外	36	5	31	11	1	10	-	-	-	4	3	1
国 立	県内	1	-	1	1	-	1	-	-	-	-	-	-
	県外	-	-	-	-	-	-	-	-	-	-	-	-
公 立	県内	42	8	34	32	6	26	-	-	-	2	2	-
	県外	4	2	2	2	1	1	-	-	-	1	1	-
私 立	県内	107	3	104	44	1	43	-	-	-	3	-	3
	県外	32	3	29	9	-	9	-	-	-	3	2	1
大 学 ・ 短 期 大 学 の 別 科	県外	1	-	1	1	-	1	-	-	-	-	-	-
大 学 ・ 短 期 大 学 の 通 信 教 育 部	県内	-	-	-	-	-	-	-	-	-	-	-	-
	県外	1	-	1	1	-	1	-	-	-	-	-	-
高 等 学 校 の 専 攻 科	県内	364	46	318	19	12	7	-	-	-	-	-	-
	県外	104	8	96	-	-	-	-	-	-	-	-	-
特 別 支 援 学 校 高 等 部 専 攻 科	県内	-	-	-	-	-	-	-	-	-	-	-	-
	県外	-	-	-	-	-	-	-	-	-	-	-	-
専 修 学 校 ( 専 門 課 程 ) 進 学 者 ( B )	944	407	537	333	140	193	-	-	-	128	93	35	
専 修 学 校 ( 一 般 課 程 ) 等 入 学 者 ( C )	236	176	60	178	149	29	-	-	-	-	-	-	
専 修 学 校 ( 一 般 課 程 ) 等	207	157	50	169	142	27	-	-	-	-	-	-	
各 種 学 校	29	19	10	9	7	2	-	-	-	-	-	-	
公 共 職 業 訓 練 施 設 等 ( D )	17	16	1	8	8	-	-	-	-	3	3	-	
就 職 者 等 ( E )	909	539	370	170	105	65	-	-	-	182	173	9	
自 営 業 主 等 ( e1 )	3	1	2	1	-	1	-	-	-	1	-	1	
無 期 雇 用 労 働 者 ( e2 )	901	535	366	165	102	63	-	-	-	181	173	8	
有 期 雇 用 労 働 者 ( 雇 用 契 約 期 間 が	3	2	1	3	2	1	-	-	-	-	-	-	
1 か 月 以 上 の 者 ) ( e3 )													
臨 時 労 働 者 ( e4 )	2	1	1	1	1	-	-	-	-	-	-	-	
上 記 以 外 の 者 ( F )	176	96	80	82	51	31	-	-	-	21	15	6	
不 詳 ・ 死 亡 の 者 ( G )	-	-	-	-	-	-	-	-	-	-	-	-	
( 再 掲 )													
上 記 A, B, C, D の うち 就 職 し て い る 者	-	-	-	-	-	-	-	-	-	-	-	-	
自 営 業 主 等 無 期 雇 用 労 働 者 ①	-	-	-	-	-	-	-	-	-	-	-	-	
雇 用 契 約 期 間 が 1 年 以 上, か つ	-	-	-	-	-	-	-	-	-	-	-	-	
フ ル タ イ ム 勤 務 相 当 の 者 ②	-	-	-	-	-	-	-	-	-	-	-	-	
上 記 e3 の うち 雇 用 契 約 期 間 が 1 年 以 上,	-	-	-	-	-	-	-	-	-	-	-	-	
か つ フ ル タ イ ム 勤 務 相 当 の 者 ③													
就 職 者 総 数 ( e1+e2+ ① + ② + ③ )	904	536	368	166	102	64	-	-	-	182	173	9	
上 記 B, C の うち 進 学 の た め の 予 備 校 へ の 入 学 者	80	47	33	61	33	28	-	-	-	-	-	-	
就 職 者 総 数 の うち 自 家 ・ 自 営 業 に 就 いた 者	3	1	2	1	-	1	-	-	-	1	-	1	
大 学 学 部 ・ 短 期 大 学 本 科 へ の 入 学 志 願 者	2,109	1,100	1,009	1,392	751	641	-	-	-	65	45	20	
大 学 学 部	1,921	1,083	838	1,302	742	560	-	-	-	56	40	16	
短 期 大 学 本 科	188	17	171	90	9	81	-	-	-	9	5	4	
大 学 等 進 学 率 ( % )	51.0	44.5	56.9	61.6	57.5	66.3	-	-	-	16.3	13.7	28.6	
大 就 職 率 ( % )	19.4	24.1	15.1	8.3	9.6	6.8	-	-	-	45.6	52.6	12.9	

卒業業者数 (3-3)

商業科			水産科			家庭科			看護科			福祉科			その他			総合学科		
計	男	女	計	男	女	計	男	女	計	男	女	計	男	女	計	男	女	計	男	女
<b>477</b>	<b>186</b>	<b>291</b>	-	-	-	<b>201</b>	<b>55</b>	<b>146</b>	<b>444</b>	<b>41</b>	<b>403</b>	<b>108</b>	<b>35</b>	<b>73</b>	<b>701</b>	<b>305</b>	<b>396</b>	<b>315</b>	<b>205</b>	<b>110</b>
<b>117</b>	<b>52</b>	<b>65</b>	-	-	-	<b>42</b>	<b>2</b>	<b>40</b>	<b>442</b>	<b>41</b>	<b>401</b>	<b>11</b>	<b>2</b>	<b>9</b>	<b>368</b>	<b>173</b>	<b>195</b>	<b>89</b>	<b>60</b>	<b>29</b>
58	34	24	-	-	-	3	1	2	1	-	1	3	-	3	92	41	51	23	13	10
36	18	18	-	-	-	6	1	5	1	-	1	2	1	1	252	129	123	54	47	7
1	-	1	-	-	-	-	-	-	-	-	-	-	-	-	59	26	33	-	-	-
2	2	-	-	-	-	-	-	-	-	-	-	-	-	-	57	29	28	-	-	-
-	-	-	-	-	-	-	-	-	-	-	-	-	-	-	26	9	17	-	-	-
57	34	23	-	-	-	3	1	2	1	-	1	3	-	3	33	15	18	23	13	10
34	16	18	-	-	-	6	1	5	1	-	1	2	1	1	169	91	78	54	47	7
19	-	19	-	-	-	18	-	18	-	-	-	2	-	2	18	2	16	11	-	11
4	-	4	-	-	-	10	-	10	-	-	-	-	-	-	6	1	5	1	-	1
-	-	-	-	-	-	-	-	-	-	-	-	-	-	-	-	-	-	-	-	-
-	-	-	-	-	-	-	-	-	-	-	-	-	-	-	-	-	-	-	-	-
3	-	3	-	-	-	-	-	-	-	-	-	-	-	-	5	-	5	-	-	-
-	-	-	-	-	-	-	-	-	-	-	-	-	-	-	1	-	1	-	-	-
16	-	16	-	-	-	18	-	18	-	-	-	2	-	2	13	2	11	11	-	11
4	-	4	-	-	-	10	-	10	-	-	-	-	-	-	5	1	4	1	-	1
-	-	-	-	-	-	-	-	-	-	-	-	-	-	-	-	-	-	-	-	-
-	-	-	-	-	-	-	-	-	-	-	-	-	-	-	-	-	-	-	-	-
-	-	-	-	-	-	5	-	5	336	33	303	4	1	3	-	-	-	-	-	-
-	-	-	-	-	-	-	-	-	104	8	96	-	-	-	-	-	-	-	-	-
-	-	-	-	-	-	-	-	-	-	-	-	-	-	-	-	-	-	-	-	-
-	-	-	-	-	-	-	-	-	-	-	-	-	-	-	-	-	-	-	-	-
<b>170</b>	<b>58</b>	<b>112</b>	-	-	-	<b>53</b>	<b>8</b>	<b>45</b>	-	-	-	<b>23</b>	<b>8</b>	<b>15</b>	<b>140</b>	<b>46</b>	<b>94</b>	<b>97</b>	<b>54</b>	<b>43</b>
<b>3</b>	<b>2</b>	<b>1</b>	-	-	-	<b>13</b>	-	<b>13</b>	-	-	-	<b>7</b>	<b>2</b>	<b>5</b>	<b>32</b>	<b>20</b>	<b>12</b>	<b>3</b>	<b>3</b>	-
2	1	1	-	-	-	11	-	11	-	-	-	7	2	5	15	9	6	3	3	-
1	1	-	-	-	-	2	-	2	-	-	-	-	-	-	17	11	6	-	-	-
-	-	-	-	-	-	<b>1</b>	-	<b>1</b>	-	-	-	-	-	-	<b>2</b>	<b>2</b>	-	<b>3</b>	<b>3</b>	-
<b>159</b>	<b>66</b>	<b>93</b>	-	-	-	<b>81</b>	<b>42</b>	<b>39</b>	<b>2</b>	-	<b>2</b>	<b>66</b>	<b>22</b>	<b>44</b>	<b>128</b>	<b>47</b>	<b>81</b>	<b>121</b>	<b>84</b>	<b>37</b>
1	1	-	-	-	-	-	-	-	-	-	-	-	-	-	-	-	-	-	-	-
158	65	93	-	-	-	81	42	39	2	-	2	66	22	44	127	47	80	121	84	37
-	-	-	-	-	-	-	-	-	-	-	-	-	-	-	-	-	-	-	-	-
-	-	-	-	-	-	-	-	-	-	-	-	-	-	-	1	-	1	-	-	-
<b>28</b>	<b>8</b>	<b>20</b>	-	-	-	<b>11</b>	<b>3</b>	<b>8</b>	-	-	-	<b>1</b>	<b>1</b>	-	<b>31</b>	<b>17</b>	<b>14</b>	<b>2</b>	<b>1</b>	<b>1</b>
-	-	-	-	-	-	-	-	-	-	-	-	-	-	-	-	-	-	-	-	-
-	-	-	-	-	-	-	-	-	-	-	-	-	-	-	-	-	-	-	-	-
-	-	-	-	-	-	-	-	-	-	-	-	-	-	-	-	-	-	-	-	-
<b>159</b>	<b>66</b>	<b>93</b>	-	-	-	<b>81</b>	<b>42</b>	<b>39</b>	<b>2</b>	-	<b>2</b>	<b>66</b>	<b>22</b>	<b>44</b>	<b>127</b>	<b>47</b>	<b>80</b>	<b>121</b>	<b>84</b>	<b>37</b>
1	1	-	-	-	-	-	-	-	-	-	-	-	-	-	18	13	5	-	-	-
1	1	-	-	-	-	-	-	-	-	-	-	-	-	-	-	-	-	-	-	-
<b>117</b>	<b>52</b>	<b>65</b>	-	-	-	<b>37</b>	<b>2</b>	<b>35</b>	<b>2</b>	-	<b>2</b>	<b>7</b>	<b>1</b>	<b>6</b>	<b>400</b>	<b>189</b>	<b>211</b>	<b>89</b>	<b>60</b>	<b>29</b>
94	52	42	-	-	-	9	2	7	2	-	2	5	1	4	376	186	190	77	60	17
23	-	23	-	-	-	28	-	28	-	-	-	2	-	2	24	3	21	12	-	12
<b>24.5</b>	<b>28.0</b>	<b>22.3</b>	-	-	-	<b>20.9</b>	<b>3.6</b>	<b>27.4</b>	<b>99.5</b>	<b>100.0</b>	<b>99.5</b>	<b>10.2</b>	<b>5.7</b>	<b>12.3</b>	<b>52.5</b>	<b>56.7</b>	<b>49.2</b>	<b>28.3</b>	<b>29.3</b>	<b>26.4</b>
<b>33.3</b>	<b>35.5</b>	<b>32.0</b>	-	-	-	<b>40.3</b>	<b>76.4</b>	<b>26.7</b>	<b>0.5</b>	<b>0.0</b>	<b>0.5</b>	<b>61.1</b>	<b>62.9</b>	<b>60.3</b>	<b>18.1</b>	<b>15.4</b>	<b>20.2</b>	<b>38.4</b>	<b>41.0</b>	<b>33.6</b>

48 状 況 別 卒 業 者 数 ・ 大

1 計

区 分	計	大 学 等 進 学 者 (A)						専修学校 (専門課程) 進学者 (B)	専修学校(一般課程) 等入学者 (C)		公共職業 能力開発 施設等入 学者(D)	
		計	大 学 (学部)	短期大学 (本科)	大学・短 期大学の 通信教育部 及び 放送大学	大学・短 期大学の 別科	高等学校 専攻科		特別支援 学校高等 部専攻科	専修学校 (一般課程) 等		各種学校
令和6年3月	12,998	6,262	4,985	741	5	-	531	-	2,526	520	40	139
令和7年3月	13,030	6,340	5,129	698	6	2	505	-	2,549	497	62	138
国 立	-	-	-	-	-	-	-	-	-	-	-	-
公 立	8,375	3,967	3,412	512	5	1	37	-	1,605	290	33	121
私 立	4,655	2,373	1,717	186	1	1	468	-	944	207	29	17
鹿 児 島 市	5,645	3,071	2,772	294	2	2	1	-	1,012	392	30	42
鹿 屋 市	990	393	327	66	-	-	-	-	235	8	3	3
枕 崎 市	135	41	17	1	-	-	23	-	18	-	-	3
阿 久 根 市	64	9	7	2	-	-	-	-	17	-	-	-
出 水 市	553	262	171	23	-	-	68	-	124	4	3	11
指 宿 市	252	89	68	20	1	-	-	-	81	3	1	-
西 之 表 市	90	35	28	7	-	-	-	-	31	-	-	-
垂 水 市	24	5	1	4	-	-	-	-	7	-	-	-
薩 川 内 市	702	284	248	36	-	-	-	-	123	15	5	17
日 置 市	664	222	177	25	1	-	19	-	174	4	5	6
曾 於 市	123	43	38	5	-	-	-	-	22	1	-	6
霧 島 市	707	308	250	58	-	-	-	-	146	13	3	21
いちき串木野市	420	257	123	29	1	-	104	-	72	-	2	4
南 さ つ ま 市	418	316	148	7	-	-	161	-	31	5	-	1
志 布 志 市	309	151	103	9	-	-	39	-	66	2	-	2
奄 美 市	378	177	149	28	-	-	-	-	119	6	2	3
南 九 州 市	196	48	38	10	-	-	-	-	42	4	-	3
伊 佐 市	94	40	33	7	-	-	-	-	17	-	-	1
始 良 市	698	373	259	25	-	-	89	-	49	29	2	9
鹿 児 島 郡	-	-	-	-	-	-	-	-	-	-	-	-
三 島 村	-	-	-	-	-	-	-	-	-	-	-	-
十 島 村	-	-	-	-	-	-	-	-	-	-	-	-
薩 摩 郡	53	8	5	2	-	-	1	-	13	-	-	-
さ つ ま 町	53	8	5	2	-	-	1	-	13	-	-	-
出 水 郡	-	-	-	-	-	-	-	-	-	-	-	-
長 島 町	-	-	-	-	-	-	-	-	-	-	-	-
始 良 郡	-	-	-	-	-	-	-	-	-	-	-	-
湧 水 町	-	-	-	-	-	-	-	-	-	-	-	-
曾 於 郡	-	-	-	-	-	-	-	-	-	-	-	-
大 崎 町	-	-	-	-	-	-	-	-	-	-	-	-
肝 属 郡	63	37	36	1	-	-	-	-	3	9	-	-
東 串 良 町	-	-	-	-	-	-	-	-	-	-	-	-
錦 江 町	-	-	-	-	-	-	-	-	-	-	-	-
南 大 隅 町	14	4	3	1	-	-	-	-	3	-	-	-
肝 付 町	49	33	33	-	-	-	-	-	-	9	-	-
熊 毛 郡	114	39	32	7	-	-	-	-	37	-	6	4
中 種 子 町	57	20	17	3	-	-	-	-	23	-	-	4
南 種 子 町	-	-	-	-	-	-	-	-	-	-	-	-
屋 久 島 町	57	19	15	4	-	-	-	-	14	-	6	-
大 島 郡	338	132	99	32	1	-	-	-	110	2	-	2
大 和 村	-	-	-	-	-	-	-	-	-	-	-	-
宇 検 村	-	-	-	-	-	-	-	-	-	-	-	-
瀬 戸 内 町	15	5	5	-	-	-	-	-	5	-	-	-
瀨 龍 郷 町	-	-	-	-	-	-	-	-	-	-	-	-
喜 界 町	39	19	14	5	-	-	-	-	13	-	-	1
徳 之 島 町	84	43	31	12	-	-	-	-	23	-	-	-
天 城 町	83	16	12	4	-	-	-	-	28	-	-	-
伊 仙 町	-	-	-	-	-	-	-	-	-	-	-	-
和 泊 町	-	-	-	-	-	-	-	-	-	-	-	-
知 名 町	77	28	20	7	1	-	-	-	28	1	-	1
与 論 町	40	21	17	4	-	-	-	-	13	1	-	-

学 等 へ の 入 学 志 願 者 数 (3-1)

就職者等(E) (左記(A), (B), (C), (D)を除く。)				左記以外 の者(F)	不詳・ 死亡の者 (G)	再 掲			就職者 総数 (e1+e2 +③)	県外就 職者数	大学等 進学率 (%)	就職率 (%)	卒業者のうち大学 学部・短期大学本科へ の入学志願者数		区 分	
自営業主 等 e1	常用労働者		臨時労働者 e4			左記(A), (B), (C), (D) のうち就職している者	左記e3の うち雇用 契約期間 が1年以上、かつ フルタイム 勤務相当の者 ③	自営業主 等無期雇 用労働者 ①					雇用契約 期間が1 年以上、 かつフル タイム勤 務相当の 者 ②	大 学 (学部)		短期大学 (本科)
	無期雇用 労働者 e2	有期雇用 労働者 (雇用契約期 間が1か月以 上の者) e3														
38	3,030	41	33	369	-	6	1	36	3,111	1,177	48.2	23.9	5,490	753	令和6年3月	
22	3,000	15	17	390	-	-	-	7	3,029	1,258	48.7	23.2	5,711	701	令和7年3月	
-	-	-	-	-	-	-	-	-	-	-	-	-	-	-	国立	
19	2,099	12	15	214	-	-	-	7	2,125	910	47.4	25.4	3,790	513	公立	
3	901	3	2	176	-	-	-	-	904	348	51.0	19.4	1,921	188	私	
3	893	6	5	191	-	-	-	2	898	380	54.4	15.9	3,224	296	鹿児島市	
3	311	2	1	31	-	-	-	1	315	164	39.7	31.8	343	66	鹿屋市	
1	70	-	-	2	-	-	-	-	71	42	30.4	52.6	17	1	枕崎市	
3	34	-	-	1	-	-	-	-	37	7	14.1	57.8	7	2	阿久根市	
1	134	-	-	14	-	-	-	-	135	63	47.4	24.4	180	23	出水市	
2	71	1	-	4	-	-	-	1	74	17	35.3	29.4	68	20	指宿市	
-	23	-	-	1	-	-	-	-	23	9	38.9	25.6	29	7	西之表市	
-	10	1	-	1	-	-	-	1	11	2	20.8	45.8	1	4	垂水市	
1	245	1	-	11	-	-	-	-	246	101	40.5	35.0	262	36	薩摩川内市	
1	215	-	1	36	-	-	-	-	216	70	33.4	32.5	177	25	日置市	
3	45	-	-	3	-	-	-	-	48	30	35.0	39.0	38	5	曾於市	
-	190	2	4	20	-	-	-	2	192	51	43.6	27.2	260	58	霧島市	
1	73	-	4	7	-	-	-	-	74	30	61.2	17.6	129	30	いちき串木野市	
-	61	-	-	4	-	-	-	-	61	21	75.6	14.6	153	7	南さつま市	
-	86	-	-	2	-	-	-	-	86	34	48.9	27.8	103	9	志布志市	
-	60	-	-	11	-	-	-	-	60	35	46.8	15.9	157	28	奄美市	
-	94	-	-	5	-	-	-	-	94	37	24.5	48.0	38	10	南九州市	
-	34	1	-	1	-	-	-	-	34	4	42.6	36.2	33	7	伊佐市	
3	212	-	-	21	-	-	-	-	215	98	53.4	30.8	303	25	始良市	
-	-	-	-	-	-	-	-	-	-	-	-	-	-	-	鹿児島郡	
-	-	-	-	-	-	-	-	-	-	-	-	-	-	-	三島村	
-	-	-	-	-	-	-	-	-	-	-	-	-	-	-	十島村	
-	28	-	-	4	-	-	-	-	28	8	15.1	52.8	5	2	薩摩郡	
-	28	-	-	4	-	-	-	-	28	8	15.1	52.8	5	2	さつま町	
-	-	-	-	-	-	-	-	-	-	-	-	-	-	-	出水郡	
-	-	-	-	-	-	-	-	-	-	-	-	-	-	-	長島町	
-	-	-	-	-	-	-	-	-	-	-	-	-	-	-	始良郡	
-	-	-	-	-	-	-	-	-	-	-	-	-	-	-	湧水町	
-	-	-	-	-	-	-	-	-	-	-	-	-	-	-	曾於郡	
-	-	-	-	-	-	-	-	-	-	-	-	-	-	-	大崎町	
-	8	-	-	6	-	-	-	-	8	3	58.7	12.7	50	1	肝属郡	
-	-	-	-	-	-	-	-	-	-	-	-	-	-	-	東串良町	
-	6	-	-	1	-	-	-	-	6	1	28.6	42.9	3	1	錦江町	
-	2	-	-	5	-	-	-	-	2	2	67.3	4.1	47	-	南大隅町	
-	24	1	-	3	-	-	-	-	24	14	34.2	21.1	33	7	熊毛郡	
-	8	1	-	1	-	-	-	-	8	3	35.1	14.0	18	3	中種子町	
-	-	-	-	-	-	-	-	-	-	-	-	-	-	-	南種子町	
-	16	-	-	2	-	-	-	-	16	11	33.3	28.1	15	4	南屋久島町	
-	79	-	2	11	-	-	-	-	79	38	39.1	23.4	101	32	大島郡	
-	-	-	-	-	-	-	-	-	-	-	-	-	-	-	大和村	
-	-	-	-	-	-	-	-	-	-	-	-	-	-	-	宇検村	
-	5	-	-	-	-	-	-	-	5	2	33.3	33.3	5	-	瀬戸内町	
-	5	-	1	-	-	-	-	-	5	1	48.7	12.8	14	5	瀬龍郷界町	
-	18	-	-	-	-	-	-	-	18	12	51.2	21.4	31	12	徳之島町	
-	34	-	-	5	-	-	-	-	34	16	19.3	41.0	12	4	天之城町	
-	-	-	-	-	-	-	-	-	-	-	-	-	-	-	伊仙町	
-	-	-	-	-	-	-	-	-	-	-	-	-	-	-	和泊町	
-	12	-	1	6	-	-	-	-	12	5	36.4	15.6	20	7	和知町	
-	5	-	-	-	-	-	-	-	5	2	52.5	12.5	19	4	与論町	

48 状 況 別 卒 業 者 数 ・ 大

2 男

区 分	計	大 学 等 進 学 者 (A)						専修学校 (専門課程) 進学者 (B)	専修学校(一般課程) 等入学者 (C)		公共職業 能力開発 施設等入 学者(D)	
		計	大 学 (学部)	短期大学 (本科)	大学・短期 大学の 通信教育部 及び 放送大学	大学・短期 大学の 別科	高等学校 専攻科		特別支援 学校高等 部専攻科	専修学校 (一般課程) 等		各種学校
令和6年3月	6,660	2,848	2,700	64	1	-	83	-	1,113	357	28	119
令和7年3月	6,736	2,900	2,754	70	1	-	75	-	1,114	349	37	117
国立	-	-	-	-	-	-	-	-	-	-	-	-
公立	4,513	1,911	1,835	54	1	-	21	-	707	192	18	101
私立	2,223	989	919	16	-	-	54	-	407	157	19	16
鹿児島市	3,034	1,496	1,470	25	1	-	-	-	458	285	22	35
鹿屋市	529	180	173	7	-	-	-	-	94	5	3	3
枕崎	105	36	16	-	-	-	20	-	9	-	-	2
阿久根	31	3	3	-	-	-	-	-	6	-	-	-
出水	261	101	92	3	-	-	6	-	54	2	1	10
指宿市	113	42	40	2	-	-	-	-	35	1	1	-
西之表	50	16	15	1	-	-	-	-	15	-	-	-
垂水	8	-	-	-	-	-	-	-	2	-	-	-
薩摩川内	418	157	154	3	-	-	-	-	59	13	4	17
日置	345	125	110	3	-	-	12	-	80	4	1	5
曾於市	79	26	26	-	-	-	-	-	12	1	-	6
霧島	315	135	129	6	-	-	-	-	39	9	2	17
いちき串木野	118	70	61	1	-	-	8	-	13	-	1	2
南さつま	138	92	77	-	-	-	15	-	11	3	-	1
志布志	156	62	51	6	-	-	5	-	33	2	-	2
奄美市	181	76	73	3	-	-	-	-	51	5	-	2
南九州	116	13	13	-	-	-	-	-	22	-	-	2
伊佐	47	17	16	1	-	-	-	-	6	-	-	1
始良	375	142	129	5	-	-	8	-	38	9	-	8
鹿児島郡	-	-	-	-	-	-	-	-	-	-	-	-
三島村	-	-	-	-	-	-	-	-	-	-	-	-
十島村	-	-	-	-	-	-	-	-	-	-	-	-
薩摩郡	33	4	3	-	-	-	1	-	8	-	-	-
さつま町	33	4	3	-	-	-	1	-	8	-	-	-
出水郡	-	-	-	-	-	-	-	-	-	-	-	-
長島町	-	-	-	-	-	-	-	-	-	-	-	-
始良郡	-	-	-	-	-	-	-	-	-	-	-	-
湧水町	-	-	-	-	-	-	-	-	-	-	-	-
曾於郡	-	-	-	-	-	-	-	-	-	-	-	-
大崎町	-	-	-	-	-	-	-	-	-	-	-	-
肝属郡	55	35	35	-	-	-	-	-	-	9	-	-
東串良町	-	-	-	-	-	-	-	-	-	-	-	-
錦江町	-	-	-	-	-	-	-	-	-	-	-	-
南大隅町	6	2	2	-	-	-	-	-	-	-	-	-
肝付町	49	33	33	-	-	-	-	-	-	9	-	-
熊毛郡	60	21	20	1	-	-	-	-	17	-	2	2
中種子町	27	10	10	-	-	-	-	-	10	-	-	2
南種子町	-	-	-	-	-	-	-	-	-	-	-	-
屋久島町	33	11	10	1	-	-	-	-	7	-	2	-
大島郡	169	51	48	3	-	-	-	-	52	1	-	2
大和村	-	-	-	-	-	-	-	-	-	-	-	-
宇検村	-	-	-	-	-	-	-	-	-	-	-	-
瀬戸内町	10	5	5	-	-	-	-	-	3	-	-	-
龍郷町	-	-	-	-	-	-	-	-	-	-	-	-
喜界町	21	9	9	-	-	-	-	-	5	-	-	1
徳之島町	43	14	13	1	-	-	-	-	16	-	-	-
天城町	47	6	5	1	-	-	-	-	15	-	-	-
伊仙町	-	-	-	-	-	-	-	-	-	-	-	-
和泊町	-	-	-	-	-	-	-	-	-	-	-	-
知名町	32	10	9	1	-	-	-	-	8	1	-	1
与論町	16	7	7	-	-	-	-	-	5	-	-	-

学 等 へ の 入 学 志 願 者 数

(3-2)

就職者等(E) (左記(A), (B), (C), (D)を除く。)				左記以 外の者 (F)	不詳・ 死亡 の者 (G)	再 掲			就職者 総数 (e1+e2 +③)	県外就 職者数	大学等 進学率 (%)	就職率 (%)	卒業者のうち大学 学部・短期大学本科へ の入学志願者数		区 分		
自営業主 等 e1	常用労働者		臨時労働者 e4			左記(A), (B), (C), (D) のうち就職している者		左記e3の うち雇用 契約期間 が1年以上、かつ フルタイム 勤務相当 の者 ③					自営業主 等無期雇 用労働者 ①	雇用契約 期間が1 年以上、 かつフル タイム勤 務相当の 者 ②		大 学 (学部)	短期大学 (本科)
	無期雇用 労働者 e2	有期雇用 労働者 (雇用契約期 間が1か月以 上の者) e3				自営業主 等無期雇 用労働者 ①	雇用契約 期間が1 年以上、 かつフル タイム勤 務相当の 者 ②										
25	1,954	23	17	176	-	2	-	23	2,004	870	42.8	30.1	3,049	71	令和6年3月		
16	1,957	8	11	227	-	-	-	4	1,977	962	43.1	29.3	3,170	72	令和7年3月		
-	-	-	-	-	-	-	-	-	-	-	-	-	-	-	国立		
15	1,422	6	10	131	-	-	-	4	1,441	742	42.3	31.9	2,087	55	公立		
1	535	2	1	96	-	-	-	-	536	220	44.5	24.1	1,083	17	私		
2	613	4	3	116	-	-	-	1	616	309	49.3	20.3	1,798	27	鹿児島市		
3	223	-	-	18	-	-	-	-	226	141	34.0	42.7	184	7	鹿屋市		
-	56	-	-	2	-	-	-	-	56	37	34.3	53.3	16	-	枕崎市		
2	19	-	-	1	-	-	-	-	21	3	9.7	67.7	3	-	阿久根市		
1	84	-	-	8	-	-	-	-	85	44	38.7	32.6	98	3	出水市		
2	32	-	-	-	-	-	-	-	34	12	37.2	30.1	40	2	指宿市		
-	19	-	-	-	-	-	-	-	19	8	32.0	38.0	15	1	西之表市		
-	4	1	-	1	-	-	-	1	5	1	-	62.5	-	-	3	垂水市	
-	161	1	-	6	-	-	-	-	161	86	37.6	38.5	166	3	薩摩川内市		
1	113	-	1	15	-	-	-	-	114	34	36.2	33.0	110	3	日置市		
2	30	-	-	2	-	-	-	-	32	20	32.9	40.5	26	-	曾於市		
-	101	2	3	7	-	-	-	2	103	37	42.9	32.7	136	6	霧島市		
1	25	-	2	4	-	-	-	-	26	10	59.3	22.0	62	1	いちき串木野市		
-	28	-	-	3	-	-	-	-	28	11	66.7	20.3	78	-	南さつま市		
-	55	-	-	2	-	-	-	-	55	23	39.7	35.3	51	6	志布志市		
-	40	-	-	7	-	-	-	-	40	26	42.0	22.1	77	3	奄南美市		
-	75	-	-	4	-	-	-	-	75	29	11.2	64.7	13	-	南九州市		
-	23	-	-	-	-	-	-	-	23	3	36.2	48.9	16	1	伊佐市		
2	162	-	-	14	-	-	-	-	164	84	37.9	43.7	160	5	始良市		
-	-	-	-	-	-	-	-	-	-	-	-	-	-	-	鹿児島郡		
-	-	-	-	-	-	-	-	-	-	-	-	-	-	-	三島村		
-	-	-	-	-	-	-	-	-	-	-	-	-	-	-	十島村		
-	19	-	-	2	-	-	-	-	19	6	12.1	57.6	3	-	薩摩郡		
-	19	-	-	2	-	-	-	-	19	6	12.1	57.6	3	-	さつま町		
-	-	-	-	-	-	-	-	-	-	-	-	-	-	-	出水郡		
-	-	-	-	-	-	-	-	-	-	-	-	-	-	-	長島町		
-	-	-	-	-	-	-	-	-	-	-	-	-	-	-	始良郡		
-	-	-	-	-	-	-	-	-	-	-	-	-	-	-	湧水町		
-	-	-	-	-	-	-	-	-	-	-	-	-	-	-	曾於郡		
-	-	-	-	-	-	-	-	-	-	-	-	-	-	-	大崎町		
-	5	-	-	6	-	-	-	-	5	2	63.6	9.1	49	-	肝属郡		
-	-	-	-	-	-	-	-	-	-	-	-	-	-	-	東串良町		
-	-	-	-	-	-	-	-	-	-	-	-	-	-	-	江崎町		
-	3	-	-	1	-	-	-	-	3	-	33.3	50.0	2	-	南大隅町		
-	2	-	-	5	-	-	-	-	2	2	67.3	4.1	47	-	肝付町		
-	16	-	-	2	-	-	-	-	16	9	35.0	26.7	20	1	熊毛郡		
-	5	-	-	-	-	-	-	-	5	2	37.0	18.5	10	-	中種子町		
-	-	-	-	-	-	-	-	-	-	-	-	-	-	-	南種子町		
-	11	-	-	2	-	-	-	-	11	7	33.3	33.3	10	1	屋久島町		
-	54	-	2	7	-	-	-	-	54	27	30.2	32.0	49	3	大島郡		
-	-	-	-	-	-	-	-	-	-	-	-	-	-	-	大和村		
-	-	-	-	-	-	-	-	-	-	-	-	-	-	-	宇検村		
-	2	-	-	-	-	-	-	-	2	1	50.0	20.0	5	-	瀬戸内町		
-	-	-	-	-	-	-	-	-	-	-	-	-	-	-	瀬戸郷		
-	5	-	1	-	-	-	-	-	5	1	42.9	23.8	9	-	龍喜郷		
-	13	-	-	-	-	-	-	-	13	10	32.6	30.2	13	1	徳之島町		
-	23	-	-	3	-	-	-	-	23	11	12.8	48.9	5	1	天城町		
-	-	-	-	-	-	-	-	-	-	-	-	-	-	-	伊仙町		
-	-	-	-	-	-	-	-	-	-	-	-	-	-	-	和泊町		
-	7	-	1	4	-	-	-	-	7	3	31.3	21.9	9	1	和名町		
-	4	-	-	-	-	-	-	-	4	1	43.8	25.0	8	-	与論町		

48 状 況 別 卒 業 者 数 ・ 大

3 女

区 分	計	大 学 等 進 学 者 (A)						専修学校 (専門課程) 進学者 (B)	専修学校(一般課程) 等入学者 (C)		公共職業 能力開発 施設等入 学者(D)	
		計	大 学 (学部)	短期大学 (本科)	大学・短期 大学の 通信教育部 及び 放送大学	大学・短期 大学の 別科	高等学校 専攻科		特別支援 学校高等 部専攻科	専修学校 (一般課程) 等		各種学校
令和6年3月	6,338	3,414	2,285	677	4	-	448	-	1,413	163	12	20
令和7年3月	6,294	3,440	2,375	628	5	2	430	-	1,435	148	25	21
国立	-	-	-	-	-	-	-	-	-	-	-	-
公立	3,862	2,056	1,577	458	4	1	16	-	898	98	15	20
私立	2,432	1,384	798	170	1	1	414	-	537	50	10	1
鹿児島市	2,611	1,575	1,302	269	1	2	1	-	554	107	8	7
鹿屋市	461	213	154	59	-	-	-	-	141	3	-	-
枕崎市	30	5	1	1	-	-	3	-	9	-	-	1
阿久根市	33	6	4	2	-	-	-	-	11	-	-	-
出水市	292	161	79	20	-	-	62	-	70	2	2	1
指宿市	139	47	28	18	1	-	-	-	46	2	-	-
西之表市	40	19	13	6	-	-	-	-	16	-	-	-
垂水市	16	5	1	4	-	-	-	-	5	-	-	-
薩摩川内市	284	127	94	33	-	-	-	-	64	2	1	-
日置市	319	97	67	22	1	-	7	-	94	-	4	1
曾於市	44	17	12	5	-	-	-	-	10	-	-	-
霧島市	392	173	121	52	-	-	-	-	107	4	1	4
いちき串木野市	302	187	62	28	1	-	96	-	59	-	1	2
南さつま市	280	224	71	7	-	-	146	-	20	2	-	-
志布志市	153	89	52	3	-	-	34	-	33	-	-	-
奄美市	197	101	76	25	-	-	-	-	68	1	2	1
南九州市	80	35	25	10	-	-	-	-	20	4	-	1
伊佐市	47	23	17	6	-	-	-	-	11	-	-	-
始良市	323	231	130	20	-	-	81	-	11	20	2	1
鹿児島郡	-	-	-	-	-	-	-	-	-	-	-	-
三島村	-	-	-	-	-	-	-	-	-	-	-	-
十島村	-	-	-	-	-	-	-	-	-	-	-	-
薩摩郡	20	4	2	2	-	-	-	-	5	-	-	-
さつま町	20	4	2	2	-	-	-	-	5	-	-	-
出水郡	-	-	-	-	-	-	-	-	-	-	-	-
長島町	-	-	-	-	-	-	-	-	-	-	-	-
始良郡	-	-	-	-	-	-	-	-	-	-	-	-
湧水町	-	-	-	-	-	-	-	-	-	-	-	-
曾於郡	-	-	-	-	-	-	-	-	-	-	-	-
大崎町	-	-	-	-	-	-	-	-	-	-	-	-
肝属郡	8	2	1	1	-	-	-	-	3	-	-	-
東串良町	-	-	-	-	-	-	-	-	-	-	-	-
錦江町	-	-	-	-	-	-	-	-	-	-	-	-
南大隅町	8	2	1	1	-	-	-	-	3	-	-	-
肝付町	-	-	-	-	-	-	-	-	-	-	-	-
熊毛郡	54	18	12	6	-	-	-	-	20	-	4	2
中種子町	30	10	7	3	-	-	-	-	13	-	-	2
南種子町	-	-	-	-	-	-	-	-	-	-	-	-
屋久島町	24	8	5	3	-	-	-	-	7	-	4	-
大島郡	169	81	51	29	1	-	-	-	58	1	-	-
大和村	-	-	-	-	-	-	-	-	-	-	-	-
宇検村	-	-	-	-	-	-	-	-	-	-	-	-
瀬戸内町	5	-	-	-	-	-	-	-	2	-	-	-
龍郷町	-	-	-	-	-	-	-	-	-	-	-	-
喜界町	18	10	5	5	-	-	-	-	8	-	-	-
徳之島町	41	29	18	11	-	-	-	-	7	-	-	-
天城町	36	10	7	3	-	-	-	-	13	-	-	-
伊仙町	-	-	-	-	-	-	-	-	-	-	-	-
和泊町	-	-	-	-	-	-	-	-	-	-	-	-
知名町	45	18	11	6	1	-	-	-	20	-	-	-
与論町	24	14	10	4	-	-	-	-	8	1	-	-

学 等 へ の 入 学 志 願 者 数

(3-3)

就職者等(E) (左記(A), (B), (C), (D)を除く。)				左記以 外の者 (F)	不詳・ 死亡 の者 (G)	再 掲			就職者 総数 (e1+e2 +③)	県外就 職者数	大学等 進学率 (%)	就職率 (%)	卒業者のうち大学 学部・短期大学本科へ の入学志願者数		区 分		
自営業主 等 e1	常用労働者		臨時労働者 e4			左記(A), (B), (C), (D) のうち就職している者		左記e3の うち雇用 契約期間 が1年以上、かつ フルタイム 勤務相当 の者 ③					自営業主 等無期雇 用労働者 ①	雇用契約 期間が1 年以上、 かつフル タイム勤 務相当の 者 ②		大 学 (学部)	短期大学 (本科)
	無期雇用 労働者 e2	有期雇用 労働者 (雇用契約期 間が1か月以 上の者) e3				自営業主 等無期雇 用労働者 ①	雇用契約 期間が1 年以上、 かつフル タイム勤 務相当の 者 ②										
13	1,076	18	16	193	-	4	1	13	1,107	307	53.9	17.5	2,441	682	令和6年3月		
6	1,043	7	6	163	-	-	-	3	1,052	296	54.7	16.7	2,541	629	令和7年3月		
-	-	-	-	-	-	-	-	-	-	-	-	-	-	-	国立		
4	677	6	5	83	-	-	-	3	684	168	53.2	17.7	1,703	458	公立		
2	366	1	1	80	-	-	-	-	368	128	56.9	15.1	838	171	私		
1	280	2	2	75	-	-	-	1	282	71	60.3	10.8	1,426	269	鹿児島市		
-	88	2	1	13	-	-	-	1	89	23	46.2	19.3	159	59	鹿屋市		
1	14	-	-	-	-	-	-	-	15	5	16.7	50.0	1	1	枕崎市		
1	15	-	-	-	-	-	-	-	16	4	18.2	48.5	4	2	阿久根市		
-	50	-	-	6	-	-	-	-	50	19	55.1	17.1	82	20	出水市		
-	39	1	-	4	-	-	-	1	40	5	33.8	28.8	28	18	指宿市		
-	4	-	-	1	-	-	-	-	4	1	47.5	10.0	14	6	西之表市		
-	6	-	-	-	-	-	-	-	6	1	31.3	37.5	1	1	垂水市		
1	84	-	-	5	-	-	-	-	85	15	44.7	29.9	96	33	4垂摩市		
-	102	-	-	21	-	-	-	-	102	36	30.4	32.0	67	22	薩摩川内市		
1	15	-	-	1	-	-	-	-	16	10	38.6	36.4	12	5	曾於市		
-	89	-	1	13	-	-	-	-	89	14	44.1	22.7	124	52	霧島市		
-	48	-	2	3	-	-	-	-	48	20	61.9	15.9	67	29	いちき串野市		
-	33	-	-	1	-	-	-	-	33	10	80.0	11.8	75	7	南さつま市		
-	31	-	-	-	-	-	-	-	31	11	58.2	20.3	52	3	布志市		
-	20	-	-	4	-	-	-	-	20	9	51.3	10.2	80	25	奄美市		
-	19	-	-	1	-	-	-	-	19	8	43.8	23.8	25	10	南九州市		
-	11	1	-	1	-	-	-	-	11	1	48.9	23.4	17	6	伊佐市		
1	50	-	-	7	-	-	-	-	51	14	71.5	15.8	143	20	始良市		
-	-	-	-	-	-	-	-	-	-	-	-	-	-	-	鹿児島郡		
-	-	-	-	-	-	-	-	-	-	-	-	-	-	-	三島村		
-	-	-	-	-	-	-	-	-	-	-	-	-	-	-	十島村		
-	9	-	-	2	-	-	-	-	9	2	20.0	45.0	2	2	薩摩郡		
-	9	-	-	2	-	-	-	-	9	2	20.0	45.0	2	2	さつま町		
-	-	-	-	-	-	-	-	-	-	-	-	-	-	-	出水郡		
-	-	-	-	-	-	-	-	-	-	-	-	-	-	-	長島町		
-	-	-	-	-	-	-	-	-	-	-	-	-	-	-	始良郡		
-	-	-	-	-	-	-	-	-	-	-	-	-	-	-	湧水町		
-	-	-	-	-	-	-	-	-	-	-	-	-	-	-	曾於郡		
-	-	-	-	-	-	-	-	-	-	-	-	-	-	-	大崎町		
-	3	-	-	-	-	-	-	-	3	1	25.0	37.5	1	1	肝属郡		
-	-	-	-	-	-	-	-	-	-	-	-	-	-	-	東串良町		
-	3	-	-	-	-	-	-	-	3	1	25.0	37.5	1	1	南大隅町		
-	-	-	-	-	-	-	-	-	-	-	-	-	-	-	肝付町		
-	8	1	-	1	-	-	-	-	8	5	33.3	14.8	13	6	熊毛郡		
-	3	1	-	1	-	-	-	-	3	1	33.3	10.0	8	3	中種子町		
-	-	-	-	-	-	-	-	-	-	-	-	-	-	-	南種子町		
-	5	-	-	-	-	-	-	-	5	4	33.3	20.8	5	3	南屋久島町		
-	25	-	-	4	-	-	-	-	25	11	47.9	14.8	52	29	大島郡		
-	-	-	-	-	-	-	-	-	-	-	-	-	-	-	大和村		
-	-	-	-	-	-	-	-	-	-	-	-	-	-	-	宇検村		
-	3	-	-	-	-	-	-	-	3	1	-	60.0	-	-	瀬戸内町		
-	-	-	-	-	-	-	-	-	-	-	55.6	-	5	5	瀬戸内町		
-	5	-	-	-	-	-	-	-	5	2	70.7	12.2	18	11	徳之島町		
-	11	-	-	2	-	-	-	-	11	5	27.8	30.6	7	3	天之城町		
-	-	-	-	-	-	-	-	-	-	-	-	-	-	-	伊仙町		
-	5	-	-	2	-	-	-	-	5	2	40.0	11.1	11	6	和泊町		
-	1	-	-	-	-	-	-	-	1	1	58.3	4.2	11	4	与論町		

49 学 科 別 職 業 分 類 別 就 職 者 数

区 分	計		普通科		農業科		工業科		商業科		水産科		家庭科		看護科		福祉科		その他		総合学科												
	計	女	計	女	計	女	計	女	計	女	計	女	計	女	計	女	計	女	計	男	計	女											
合 計	3,029	1,977	1,052	326	199	127	216	147	69	1,112	1,010	102	648	283	365	7	179	46	133	3	0	3	97	39	58	200	87	113	190	115	75		
専門的・技術的職業従事者	229	177	52	14	10	4	5	3	2	143	128	15	18	9	9	10	9	1	16	5	11	-	-	9	4	5	7	3	4	7	6	1	
事務従事者	327	86	241	45	17	28	8	3	5	27	16	11	185	37	148	1	-	1	13	-	13	1	-	1	1	17	5	12	29	8	21		
販売従事者	217	80	137	27	10	17	21	11	10	16	10	6	100	32	68	2	2	-	17	2	15	-	-	1	-	1	14	6	8	19	7	12	
サービス職業従事者	435	172	263	41	14	27	26	10	16	28	22	6	89	36	53	4	2	2	61	30	31	2	-	2	64	22	42	94	27	67	26	9	17
保安職業従事者	247	195	52	80	65	15	10	8	2	55	52	3	47	32	15	8	6	2	10	3	7	-	-	-	-	-	24	18	6	13	11	2	
農林漁業従事者	67	51	16	2	2	-	32	24	8	7	6	1	16	11	5	5	5	-	1	1	-	-	-	-	-	-	2	1	1	2	1	1	
農林業従事者	57	41	16	2	2	-	32	24	8	7	6	1	13	8	5	-	-	-	-	-	-	-	-	-	-	-	2	1	1	1	-	1	
漁業従事者	10	10	0	-	-	-	-	-	-	-	-	-	3	3	3	5	5	-	1	1	-	-	-	-	-	-	-	-	-	1	1	-	
生産工程従事者	961	772	189	49	35	14	85	59	26	584	545	39	115	64	51	6	6	-	33	3	30	-	-	1	1	-	23	14	9	65	45	20	
製造・加工従事者	568	421	147	33	19	14	69	44	25	296	269	27	79	42	37	4	4	-	22	3	19	-	-	1	1	-	18	11	7	46	28	18	
機械組立従事者	206	183	23	10	10	-	7	6	1	146	139	7	20	13	7	-	-	-	6	-	6	-	-	-	-	-	2	2	-	15	13	2	
整備修理従事者	122	118	4	2	2	-	7	7	-	101	98	3	6	5	1	1	1	-	-	-	-	-	-	-	-	-	1	1	-	4	4	-	
検査従事者	35	22	13	-	-	-	-	-	-	21	19	2	6	2	4	1	1	-	5	-	5	-	-	-	-	-	2	-	2	-	-	-	-
その他	30	28	2	4	4	-	2	2	-	20	20	-	4	2	2	-	-	-	-	-	-	-	-	-	-	-	-	-	-	-	-	-	-
輸送・機械運転従事者	89	79	10	11	9	2	5	5	-	31	27	4	19	18	1	9	9	-	1	-	1	-	-	-	-	-	7	5	2	6	6	-	
建設・採掘従事者	272	257	15	10	9	1	17	17	-	185	175	10	22	20	2	13	12	1	-	-	-	-	-	-	-	-	7	6	1	18	18	-	
運搬・清掃等従事者	52	48	4	8	8	-	7	7	-	13	13	-	17	15	2	-	-	-	-	-	-	-	-	1	1	-	2	-	2	4	4	-	
上記以外のもの	133	60	73	39	20	19	-	-	-	23	16	7	20	9	11	-	-	-	27	2	25	-	-	20	11	9	3	2	1	1	-	1	

50 学 科 別 産 業 分 類 別 就 職 者 数

区 分	計		普 通 科		農 業 科		工 業 科		商 業 科		水 産 科		家 庭 科		看 護 科		福 祉 科		そ の 他		総 合 学 科			
	計	男	女	計	男	女	計	男	女	計	男	女	計	男	女	計	男	女	計	男	女	計	男	女
農 業	34	27	7	1	1	26	21	5	1	1	1	1	1	1	1	1	1	1	1	1	1	1	1	1
漁 業	12	11	1	3	2	1	1	1	1	1	1	1	1	1	1	1	1	1	1	1	1	1	1	1
建 設	11	7	4	1	1	1	1	1	1	1	1	1	1	1	1	1	1	1	1	1	1	1	1	1
食 料	337	299	38	13	10	3	21	21	1	228	213	15	33	21	12	14	14	14	14	14	14	14	14	14
飲 料・たばこ・飼 料	165	80	85	17	7	10	38	23	15	28	24	4	47	15	32	1	1	15	3	12	1	1	15	3
織 維 工 業	26	19	7	1	1	1	9	6	3	8	7	1	2	2	2	2	2	2	2	2	2	2	2	2
製 紙 工 業	11	5	6	1	1	1	1	1	1	2	2	1	3	1	2	1	1	1	1	1	1	1	1	1
木 材・木 製 品(家 具 を 除 く)	5	3	2	1	1	1	1	1	1	3	2	1	1	1	1	1	1	1	1	1	1	1	1	1
家 具・装 備 品	3	1	2	1	1	1	1	1	1	3	1	2	1	1	1	1	1	1	1	1	1	1	1	1
パ ル プ・紙・紙 加 工 品	19	15	4	1	1	1	1	1	1	11	9	2	4	4	1	1	1	1	1	1	1	1	1	1
印 刷・同 関 連 業	21	8	13	1	1	1	1	1	1	9	5	4	7	1	6	1	1	1	1	1	1	1	1	1
化 学 工 業	26	19	7	1	1	1	1	1	1	17	15	2	4	4	2	2	2	2	2	2	2	2	2	2
石 油 製 品・石 炭 製 品	11	10	1	1	1	1	1	1	1	11	10	1	1	1	1	1	1	1	1	1	1	1	1	1
プ ラ ス チ ッ ク 製 品	17	13	4	1	1	1	1	1	1	7	7	1	10	6	4	1	1	1	1	1	1	1	1	1
ゴ ム 製 品	16	13	3	1	1	1	2	1	1	10	10	1	1	1	1	1	1	1	1	1	1	1	1	1
な め し 革・同 製 品・毛 皮	-	-	-	-	-	-	-	-	-	-	-	-	-	-	-	-	-	-	-	-	-	-	-	-
窯 業・土 石 製 品	4	3	1	1	1	1	1	1	1	3	3	1	1	1	1	1	1	1	1	1	1	1	1	1
鉄 鋼	73	72	1	3	3	1	1	1	1	55	55	1	5	5	1	1	1	1	1	1	1	1	1	1
非 鉄 金 属	17	16	1	1	1	1	1	1	1	12	12	1	1	1	1	1	1	1	1	1	1	1	1	1
金 属 製 品	43	34	9	3	2	1	4	2	2	26	25	1	5	2	3	1	1	1	1	1	1	1	1	1
は ん 用 機 械 器 具	40	32	8	1	1	1	2	2	2	28	26	2	5	2	3	1	1	1	1	1	1	1	1	1
生 産 用 機 械 器 具	21	20	1	1	1	1	1	1	1	16	16	1	2	1	1	1	1	1	1	1	1	1	1	1
業 務 用 機 械 器 具	2	2	1	1	1	1	1	1	1	2	2	1	1	1	1	1	1	1	1	1	1	1	1	1
電 子 部 品・子 ハ イ ス・電 子 回 路	149	109	40	14	13	1	4	3	1	92	77	15	25	8	17	1	1	4	4	4	4	4	4	4
電 気 機 械 器 具	75	64	11	3	3	1	3	2	1	51	49	2	9	5	4	1	1	1	1	1	1	1	1	1
情 報 通 信 機 械 器 具	8	5	3	1	1	1	1	1	1	6	4	2	1	1	1	1	1	1	1	1	1	1	1	1
輸 送 用 機 械 器 具	157	145	12	12	9	3	6	6	1	110	110	1	12	8	4	1	1	4	4	4	4	4	4	4
そ の 他	8	6	2	1	1	1	1	1	1	5	4	1	2	1	1	1	1	1	1	1	1	1	1	1
小 計	917	694	223	58	41	17	73	49	24	515	475	40	142	65	77	4	4	35	3	32	1	1	22	12
電 気 ガ ス・熱 供 給・水 道 業	49	44	5	3	2	1	1	1	1	37	36	1	3	1	2	1	1	1	1	1	1	1	1	1
情 報 通 信 業	30	17	13	4	1	3	1	1	1	12	8	4	11	6	5	1	1	1	1	1	1	1	1	1
運 輸 業・郵 便 業	148	115	33	19	15	4	8	7	1	43	39	4	47	32	15	10	8	4	4	4	4	4	4	4
卸 売 業	64	36	28	5	4	1	9	5	4	12	11	1	23	8	15	3	3	3	3	3	3	3	3	3
小 売 業	204	93	111	19	4	15	25	14	11	37	31	6	76	28	48	3	3	15	2	13	1	1	9	3
金 融 業・保 険 業	70	13	57	6	1	5	1	1	1	5	4	1	49	8	41	1	1	2	2	2	2	2	2	2
不 動 産 業・物 品 買 取 業	48	25	23	3	3	1	2	2	1	12	11	1	23	8	15	1	1	3	3	3	3	3	3	3
学 術 研 究・専 門・技 術 サ ー ビ ス 業	67	50	17	3	1	2	3	2	1	31	27	4	19	11	8	4	4	1	1	1	1	1	1	1
循 泊 業・飲 食 サ ー ビ ス 業	182	85	97	9	2	7	12	6	6	44	44	3	44	14	30	3	3	61	33	28	1	1	31	16
生 活 関 連 サ ー ビ ス 業・娯 楽 業	102	23	79	11	3	8	3	1	2	6	5	1	11	5	6	1	1	14	2	12	1	1	52	6
教 育・学 習 支 援 業	25	15	10	9	8	1	1	1	1	7	1	6	7	1	6	7	6	1	1	1	1	1	1	1
医 療・福 祉	185	64	121	11	5	6	10	3	7	32	5	27	1	1	1	1	1	12	1	11	1	1	91	35
複 合 サ ー ビ ス 事 業	61	25	36	15	8	7	3	3	2	25	8	17	1	1	1	1	1	2	1	1	1	1	4	1
サ ー ビ ス 業	146	98	48	12	8	4	11	7	4	36	19	17	3	2	1	1	1	11	1	10	1	1	10	4
公 務	322	233	89	111	78	33	10	10	10	58	36	22	5	2	3	11	3	8	11	3	8	1	24	18
上 記 以 外 の も の	15	3	12	11	2	9	1	1	1	1	1	1	1	1	1	1	1	1	1	1	1	1	1	1
合 計	3,029	1,977	1,052	326	199	127	216	147	69	1,112	1,010	102	648	283	365	58	51	7	179	46	133	3	97	39

産業分類別・就職先都道府県別就職者数(3-1)

51  
1 合計

区	分	就業者数	県内就職者数	北海道	青森	岩手	宮城	秋田	山形	福島	茨城	栃木	群馬	埼玉	千葉	東京	神奈川	新潟	富山	石川	福井	山梨	長野	岐阜	静岡	愛知	
農漁業	農業	34	34	-	-	-	-	-	-	-	-	-	-	-	-	-	-	-	-	-	-	-	-	-	-	-	-
	林業	12	10	2	-	-	-	-	-	-	-	-	-	-	-	-	-	-	-	-	-	-	-	-	-	-	-
	漁業	11	6	5	-	-	-	-	-	-	-	-	-	-	-	-	-	-	-	-	-	-	-	-	-	-	-
	採石業、砂利採取業	337	154	183	-	-	-	-	-	-	-	-	-	1	5	3	43	1	-	-	-	-	-	2	1	7	
	建設業	165	132	33	-	-	-	-	-	-	-	-	-	-	3	1	4	-	-	-	-	1	-	-	-	1	
	食品	26	25	1	-	-	-	-	-	-	-	-	-	-	-	-	-	-	-	-	-	-	-	-	-	-	1
	飲料・たばこ・飼料	11	4	7	-	-	-	-	-	-	-	-	-	-	-	-	-	-	-	-	-	-	-	-	-	-	2
	繊維工業	5	5	-	-	-	-	-	-	-	-	-	-	-	-	-	-	-	-	-	-	-	-	-	-	-	-
	木材・木製品(家具を除く)	3	2	1	-	-	-	-	-	-	-	-	-	-	-	-	-	-	-	-	-	-	-	-	-	-	-
	家具・葉巻	19	14	5	-	-	-	-	-	-	-	-	-	-	-	-	-	-	-	-	-	-	-	-	-	-	-
パルプ・紙・紙加工品	21	4	17	-	-	-	-	-	-	-	-	-	-	2	3	4	2	-	-	-	-	-	-	-	-	1	
印刷・同関連業	26	2	24	-	-	-	-	-	-	-	-	-	-	-	3	2	3	-	-	-	-	-	-	-	-	-	
化学工業	11	-	11	-	-	-	-	-	-	-	-	-	-	-	5	-	-	-	-	-	-	-	-	-	-	-	
石油製品・石炭製品	17	6	11	-	-	-	-	-	-	-	-	-	-	1	-	1	-	-	-	-	-	-	-	-	-	-	
プラスチック製品	16	1	15	-	-	-	-	-	-	-	-	-	-	-	-	-	-	-	-	-	-	-	-	-	-	1	
ゴム	-	-	-	-	-	-	-	-	-	-	-	-	-	-	-	-	-	-	-	-	-	-	-	-	-	-	
なめし革・同製品・毛皮	4	4	-	-	-	-	-	-	-	-	-	-	-	-	-	-	-	-	-	-	-	-	-	-	-	-	
窯業・土石製品	73	5	68	-	-	-	-	-	-	-	-	-	-	-	15	-	3	-	-	-	-	-	-	-	-	-	
鉄鋼	17	1	16	-	-	-	-	-	-	-	-	-	-	-	5	1	2	-	-	-	-	-	-	-	-	1	
非金属	43	30	13	-	-	-	-	-	-	-	-	-	-	-	1	-	2	-	-	-	-	-	-	-	-	-	
金属製品	40	29	11	-	-	-	-	-	-	-	-	-	-	-	-	1	3	-	-	-	-	-	-	-	-	1	
はん用機械器具	21	8	13	-	-	-	-	-	-	-	-	-	-	-	-	1	3	-	-	-	-	-	-	-	-	3	
生産用機械器具	2	2	-	-	-	-	-	-	-	-	-	-	-	-	-	-	-	-	-	-	-	-	-	-	-	-	
業務用機械器具	149	123	26	-	-	-	-	-	-	-	-	-	-	-	-	-	-	-	-	-	-	-	-	-	-	-	
電子部品・デバイス・電子回路	75	31	44	-	-	-	-	-	-	-	-	-	-	-	-	-	1	8	-	-	-	-	-	-	-	10	
電気機械器具	8	3	5	-	-	-	-	-	-	-	-	-	-	-	-	2	-	-	-	-	-	-	-	-	-	-	
情報通信機械器具	157	12	145	-	-	-	-	-	-	-	-	-	-	2	1	-	2	12	-	-	-	-	-	-	-	-	
輸送用機械器具	8	7	1	-	-	-	-	-	-	-	-	-	-	-	-	-	-	-	-	-	-	-	-	-	-	76	
その他の	917	450	467	-	-	-	-	-	-	-	-	-	-	2	1	6	34	18	44	-	-	1	-	1	1	109	
小計	49	15	34	-	-	-	-	-	-	-	-	-	-	-	-	-	-	-	-	-	-	-	-	-	-	5	
電気・ガス・熱供給・水道業	30	17	13	-	-	-	-	-	-	-	-	-	-	-	-	-	7	-	-	-	-	-	-	-	-	-	
情報通信	148	74	74	-	-	-	-	-	-	-	-	-	-	-	-	-	12	5	-	-	-	-	-	-	-	-	
運輸業、郵便業	64	51	13	-	-	-	-	-	-	-	-	-	-	-	-	3	-	-	-	-	-	-	-	-	-	3	
卸売業、卸売業	204	166	38	-	-	-	-	-	-	-	-	-	-	-	1	3	-	-	-	-	-	-	-	-	-	-	
小売業、小売業	70	65	5	-	-	-	-	-	-	-	-	-	-	-	-	-	-	-	-	-	-	-	-	-	-	2	
金融業、保険業	48	41	7	-	-	-	-	-	-	-	-	-	-	-	-	-	-	-	-	-	-	-	-	-	-	-	
不動産業、物品賃貸業	67	47	20	-	-	-	-	-	-	-	-	-	-	1	2	7	-	-	-	-	-	-	-	-	-	-	
学術研究、専門・技術サービス業	182	109	73	-	-	-	-	-	-	-	-	-	-	1	2	13	2	-	-	-	-	-	-	-	-	6	
宿泊業、飲食サービス業	102	59	43	-	-	-	-	-	-	-	-	-	-	-	-	11	3	-	-	-	-	-	-	-	-	1	
生活関連サービス業、娯楽業	25	6	19	-	-	-	-	-	-	-	-	-	-	-	1	3	3	-	-	-	-	-	-	-	-	-	
教育、学習支援業	185	155	30	-	-	-	-	-	-	-	-	-	-	-	1	-	2	-	-	-	-	-	-	-	-	3	
医療業、福祉	61	52	9	-	-	-	-	-	-	-	-	-	-	-	-	3	1	-	-	-	-	-	-	-	-	-	
複合サービス事業	146	77	69	-	-	-	-	-	-	-	-	-	-	1	-	22	4	-	-	-	-	-	-	-	-	3	
サービス業	322	181	141	-	-	-	-	-	-	-	-	-	-	3	1	23	7	-	-	-	-	-	-	-	-	-	
上記以外のもの	15	2	13	-	-	-	-	-	-	-	-	-	-	-	1	1	-	-	-	-	-	-	-	-	-	-	
合計	3,029	1,771	1,258	-	-	-	-	-	-	-	-	-	2	2	17	48	169	73	-	-	-	1	1	3	3	139	

1 合計(続き)

業 区 分	三重	滋賀	京都	大阪	兵庫	奈良	和歌山	鳥取	島根	岡山	広島	山口	徳島	香川	愛媛	高知	福岡	佐賀	長崎	熊本	大分	宮崎	沖縄	その他
農業	-	-	-	-	-	-	-	-	-	-	-	-	-	-	-	-	-	-	-	-	-	-	-	-
林業	-	-	-	-	-	-	-	-	-	-	-	-	-	-	-	-	-	-	-	-	-	-	-	-
漁業	-	-	-	-	-	-	-	-	-	-	-	-	-	-	-	-	-	-	-	-	-	-	-	-
鉱業、採石業、砂利採取業	-	-	-	3	-	-	-	-	-	-	-	-	-	-	-	-	-	-	2	-	-	-	-	-
建設業	-	5	28	-	-	1	-	-	-	-	-	-	-	-	2	-	79	-	-	3	-	2	-	-
食品	-	-	-	2	-	-	-	-	-	-	-	-	-	-	-	-	8	2	-	3	1	7	-	-
飲料・たばこ・飼料	-	-	-	-	-	-	-	-	-	-	-	-	-	-	-	-	-	-	-	-	-	-	-	-
繊維工業	-	1	-	1	-	-	-	-	-	-	-	-	-	-	-	-	-	-	-	1	-	2	-	-
木材・木製品(家具を除く)	-	-	-	-	-	-	-	-	-	-	-	-	-	-	-	-	-	-	-	-	-	-	-	-
家具・装備品	-	-	-	-	-	-	-	-	-	-	-	-	-	-	-	-	-	-	-	-	-	-	-	-
パルプ・紙・紙加工品	-	-	-	1	-	1	-	-	-	-	-	-	-	-	-	-	-	-	-	-	-	-	-	-
印刷・同関連業	-	-	1	-	-	-	-	-	-	-	-	-	-	-	-	-	5	-	-	-	-	-	-	-
化学工業	-	-	3	-	-	-	-	-	-	-	-	-	1	-	-	-	8	-	-	2	-	2	-	-
石油製品・石炭製品	-	-	-	-	-	-	-	-	-	-	-	-	-	-	-	-	1	-	-	-	-	-	-	-
プラスチック製品	-	1	-	-	-	-	-	-	-	-	-	-	-	-	-	-	4	2	-	1	-	1	-	-
ゴム製	-	-	-	-	-	-	-	-	-	-	-	-	-	-	-	-	3	-	-	-	-	11	-	-
なめし革・同製品・毛皮	-	-	-	-	-	-	-	-	-	-	-	-	-	-	-	-	-	-	-	-	-	-	-	-
窯業・土石製品	-	-	-	-	-	-	-	-	-	-	-	-	-	-	-	-	-	-	-	-	-	-	-	-
鉄鋼業	-	-	-	2	9	-	-	-	6	4	-	-	-	-	-	-	16	-	-	-	2	-	-	-
非金属	-	-	-	4	1	-	-	-	-	-	-	-	1	-	-	-	-	-	-	-	1	-	-	-
金属製品	-	-	-	-	2	-	-	-	-	1	-	-	-	-	-	-	6	-	-	-	-	-	-	-
はん用機械器具	-	1	-	-	2	-	-	-	-	2	-	-	-	-	-	-	1	-	-	-	-	-	-	-
生産用機械器具	-	1	-	5	-	-	-	-	-	-	-	-	-	-	-	-	-	-	-	-	-	-	-	-
業務用機械器具	-	-	-	-	-	-	-	-	-	-	-	-	-	-	-	-	-	-	-	-	-	-	-	-
電子部品・デバイス・電子回路	-	-	-	-	-	-	-	-	-	-	1	-	-	-	-	-	-	-	-	-	-	-	-	-
電気機械器具	-	-	-	6	5	-	-	-	-	2	-	-	-	-	-	-	5	1	2	4	-	-	-	-
情報通信機械器具	-	-	-	-	1	-	-	-	-	-	2	-	-	-	-	-	1	-	1	-	-	-	-	-
情報通信機械器具	-	-	-	3	4	-	-	-	2	10	2	-	-	-	-	-	24	-	4	1	2	-	-	-
輸送用機械器具	-	-	-	1	-	-	-	-	-	-	-	-	-	-	-	-	-	-	-	-	-	-	-	-
その他	-	-	-	1	-	-	-	-	-	-	-	-	-	-	-	-	-	-	-	-	-	-	-	-
小計	-	4	29	24	1	-	-	-	8	20	4	-	-	-	-	-	82	5	7	37	6	23	-	-
電気・ガス・熱供給・水道業	-	-	-	3	-	-	-	-	-	1	-	-	-	-	-	-	24	-	-	-	-	-	-	-
情報通信業	-	-	-	1	-	-	-	-	-	-	-	-	-	-	-	-	5	-	-	-	-	-	-	-
運輸業、郵便業	-	-	-	7	1	-	-	-	2	1	-	-	-	-	-	-	38	1	2	-	1	1	-	-
卸売業・小売業	-	-	-	1	-	-	-	-	-	-	-	-	-	-	-	-	7	-	1	-	1	1	-	-
小売業	-	-	1	5	-	-	-	-	-	-	-	-	-	-	-	-	18	1	-	1	-	4	2	-
金融業、保険業	-	-	-	-	-	-	-	-	-	-	-	-	-	-	-	-	3	-	-	1	-	1	-	-
不動産業、物品賃貸業	-	-	1	1	-	-	-	-	-	-	-	-	-	-	-	-	5	-	-	-	-	-	-	-
学術研究、専門・技術サービス業	-	-	-	-	-	-	-	-	-	-	-	-	-	-	-	-	10	-	-	-	-	-	-	-
宿泊業、飲食サービス業	-	4	14	3	-	-	-	-	-	-	-	-	-	-	-	-	15	2	1	-	3	6	-	-
生活関連サービス業、娯楽業	-	1	1	1	-	-	-	-	-	-	-	-	-	-	-	-	20	-	2	3	-	-	-	-
教育、学習支援業	-	6	-	1	-	-	-	-	-	3	-	-	-	-	-	-	1	-	-	-	-	1	-	-
医療業、福祉	-	-	1	7	2	-	-	-	-	-	-	-	-	-	-	-	11	-	1	1	-	1	-	-
複合サービス事業	-	-	-	2	-	-	-	-	-	-	-	-	-	-	-	-	2	-	1	1	-	-	-	-
サービス	-	-	-	13	6	-	-	-	-	-	-	-	-	-	-	-	18	1	-	-	-	1	-	-
公務	-	-	7	4	-	-	-	-	-	4	21	-	-	-	-	-	15	2	44	6	-	1	-	-
上記以外	1	-	2	1	1	1	-	-	2	1	-	-	-	-	1	-	1	-	-	-	-	-	-	-
合計	1	4	25	121	40	3	-	-	2	11	29	25	-	-	3	-	354	12	59	54	10	42	2	3

産業分類別・就職先都道府県別就職者数(3-2)

51  
2男

区分	就職者数	県内	北海道	青森	岩手	宮城	秋田	山形	福島	茨城	栃木	群馬	埼玉	千葉	東京	神奈川	新潟	富山	石川	福井	山梨	長野	岐阜	静岡	愛知
農業	27	27	-	-	-	-	-	-	-	-	-	-	-	-	-	-	-	-	-	-	-	-	-	-	-
林業	11	9	2	-	-	-	-	-	-	-	-	-	-	-	-	-	-	-	-	-	-	-	-	-	-
漁業	7	4	3	-	-	-	-	-	-	-	-	-	-	2	-	-	-	-	-	-	-	-	-	-	-
採石業、砂利採取業	299	125	174	-	-	-	-	-	-	-	-	1	5	3	42	1	-	-	-	-	-	-	2	1	6
建設	80	62	18	-	-	-	-	-	-	-	-	-	3	-	3	-	-	-	-	-	1	-	-	-	-
製造	19	18	1	-	-	-	-	-	-	-	-	-	-	-	-	-	-	-	-	-	-	-	-	-	-
繊維工業	5	1	4	-	-	-	-	-	-	-	-	-	-	-	-	-	-	-	-	-	-	-	-	-	-
飲料・たばこ・飼料	3	3	-	-	-	-	-	-	-	-	-	-	-	-	-	-	-	-	-	-	-	-	-	-	-
木材・木製品(家具を除く)	1	1	-	-	-	-	-	-	-	-	-	-	-	-	-	-	-	-	-	-	-	-	-	-	-
家具・葉巻	15	13	2	-	-	-	-	-	-	-	-	-	-	-	-	-	-	-	-	-	-	-	-	-	-
パルプ・紙・紙加工品	8	1	7	-	-	-	-	-	-	-	-	-	-	2	-	1	-	-	-	-	-	-	-	-	-
印刷・同関連業	19	2	17	-	-	-	-	-	-	-	-	-	-	3	2	1	-	-	-	-	-	-	-	-	-
化学工業	10	-	10	-	-	-	-	-	-	-	-	-	-	5	-	4	-	-	-	-	-	-	-	-	-
石油製品・石炭製品	13	6	7	-	-	-	-	-	-	-	-	-	1	-	1	-	-	-	-	-	-	-	-	-	-
プラスチック製品	13	1	12	-	-	-	-	-	-	-	-	-	-	-	-	-	-	-	-	-	-	-	-	-	-
ゴム	-	-	-	-	-	-	-	-	-	-	-	-	-	-	-	-	-	-	-	-	-	-	-	-	-
なめし革・同製品・毛皮	3	3	-	-	-	-	-	-	-	-	-	-	-	-	-	-	-	-	-	-	-	-	-	-	-
窯業・土石製品	72	5	67	-	-	-	-	-	-	-	-	-	-	15	-	3	-	-	-	-	-	-	-	-	-
鉄鋼	16	-	16	-	-	-	-	-	-	-	-	-	-	5	1	2	-	-	-	-	-	-	-	-	-
非金属	34	21	13	-	-	-	-	-	-	-	-	-	-	1	-	2	-	-	-	-	-	-	-	-	-
はん用機械器具	32	23	9	-	-	-	-	-	-	-	-	-	-	-	1	2	-	-	-	-	-	-	-	-	-
生産用機械器具	20	7	13	-	-	-	-	-	-	-	-	-	-	1	-	3	-	-	-	-	-	-	-	-	-
業務用機械器具	2	2	-	-	-	-	-	-	-	-	-	-	-	-	-	-	-	-	-	-	-	-	-	-	-
電子部品・デバイス・電子回路	109	89	20	-	-	-	-	-	-	-	-	-	-	-	-	-	-	-	-	-	-	-	-	-	-
電気機械器具	64	22	42	-	-	-	-	-	-	-	-	-	-	-	1	8	-	-	-	-	-	-	-	-	-
情報通信機械器具	5	2	3	-	-	-	-	-	-	-	-	-	-	-	1	-	-	-	-	-	-	-	-	-	-
輸送用機械器具	145	11	134	-	-	-	-	-	-	-	2	1	-	-	2	12	-	-	-	-	-	-	-	-	-
その他の	6	6	-	-	-	-	-	-	-	-	-	-	-	-	-	-	-	-	-	-	-	-	-	-	-
小計	694	299	395	-	-	-	-	-	-	-	2	1	4	32	12	38	-	-	-	-	1	-	1	-	100
電気・ガス・熱供給・水道業	44	12	32	-	-	-	-	-	-	-	-	-	-	-	-	1	-	-	-	-	-	-	-	-	5
情報通信	17	8	9	-	-	-	-	-	-	-	-	-	-	-	5	-	-	-	-	-	-	-	-	-	-
運輸業、郵便業	115	53	62	-	-	-	-	-	-	-	-	-	-	-	12	5	-	-	-	-	-	-	-	-	2
卸売業、小売業	36	26	10	-	-	-	-	-	-	-	-	-	-	-	1	-	-	-	-	-	-	-	-	-	-
小売業、小売業	93	76	17	-	-	-	-	-	-	-	-	-	-	-	1	-	-	-	-	-	-	-	-	-	1
金融業、保険業	13	10	3	-	-	-	-	-	-	-	-	-	-	-	-	-	-	-	-	-	-	-	-	-	-
不動産業、物品賃貸業	25	19	6	-	-	-	-	-	-	-	-	-	-	-	-	-	-	-	-	-	-	-	-	-	-
学術研究、専門・技術サービス業	50	32	18	-	-	-	-	-	-	-	-	1	1	7	-	-	-	-	-	-	-	-	-	-	-
宿泊業、飲食サービス業	85	46	39	-	-	-	-	-	-	-	-	-	-	2	9	1	-	-	-	-	-	-	-	1	3
生活関連サービス業、娯楽業	23	18	5	-	-	-	-	-	-	-	-	-	-	-	-	-	-	-	-	-	-	-	-	-	1
教育、学習支援業	15	2	13	-	-	-	-	-	-	-	-	-	-	-	1	3	-	-	-	-	-	-	-	-	-
医療、福祉	64	56	8	-	-	-	-	-	-	-	-	-	-	1	-	1	-	-	-	-	-	-	-	-	2
複合サービス事業	25	17	8	-	-	-	-	-	-	-	-	-	-	-	3	1	-	-	-	-	-	-	-	-	-
サービス業	98	47	51	-	-	-	-	-	-	-	-	-	-	-	17	3	-	-	-	-	-	-	-	-	2
公務	233	129	104	-	-	-	-	-	-	-	-	2	-	18	4	-	-	-	-	-	-	-	-	-	-
上記以外のもの	3	-	3	-	-	-	-	-	-	-	-	-	-	-	-	-	-	-	-	-	-	-	-	-	-
合計	1,977	1,015	962	-	-	-	-	-	-	-	2	2	12	41	128	58	-	-	-	-	1	-	3	2	122

2 男(続き)

業	区	分	三	滋	京	大	兵	奈	和	鳥	島	岡	山	徳	香	愛	高	福	佐	長	熊	大	宮	沖	そ
業	業	業	重	賀	都	阪	庫	良	歌	取	根	山	口	島	川	媛	知	岡	賀	崎	本	分	崎	縄	他
農	業	林	-	-	-	-	-	-	-	-	-	-	-	-	-	-	-	-	-	-	-	-	-	-	-
漁	業	業	-	-	-	-	-	-	-	-	-	-	-	-	-	-	-	-	-	-	-	-	-	-	-
建	業	採石業, 砂利採取業	-	-	-	1	-	-	-	-	-	-	-	-	-	-	-	-	-	-	-	-	-	-	-
	設	設	-	3	26	-	1	-	-	-	-	-	-	-	-	1	-	77	-	-	3	-	2	-	-
	品	食料	-	-	-	2	-	-	-	-	-	-	-	-	-	-	-	5	1	-	-	-	-	-	-
	業	飲料・たばこ・飼料	-	-	-	-	-	-	-	-	-	-	-	-	-	-	-	-	-	-	-	-	-	-	-
	業	繊維工業	-	1	-	-	-	-	-	-	-	-	-	-	-	-	-	-	-	-	-	-	2	-	-
	業	木材・木製品(家具を除く)	-	-	-	-	-	-	-	-	-	-	-	-	-	-	-	-	-	-	-	-	-	-	-
	業	家具・装備	-	-	-	-	-	-	-	-	-	-	-	-	-	-	-	-	-	-	-	-	-	-	-
	業	パルプ・紙・紙加工品	-	-	-	-	-	-	-	-	-	-	-	-	-	-	-	-	-	-	-	-	-	-	-
	業	印刷・紙関係工業	-	-	1	-	-	-	-	-	-	-	-	-	-	-	-	3	-	-	-	-	-	-	-
	業	化学工業	-	-	2	-	-	-	1	-	-	-	-	-	-	-	-	4	-	-	2	-	2	-	-
	業	石油製品・石炭製品	-	-	-	-	-	-	-	-	-	-	-	-	-	-	-	-	1	-	-	-	-	-	-
	業	プラスチック製品	-	1	-	-	-	-	-	-	-	-	-	-	-	-	-	3	-	-	1	-	-	-	-
	業	ゴム製	-	-	-	-	-	-	-	-	-	-	-	-	-	-	-	3	-	-	-	-	-	-	-
	業	なめし革・同製品・毛皮	-	-	-	-	-	-	-	-	-	-	-	-	-	-	-	-	3	-	-	-	-	-	-
	業	窯業・土石製品	-	-	-	2	9	-	-	-	-	6	4	-	-	-	-	16	-	-	-	1	-	-	-
	業	鉄鋼	-	-	-	4	1	-	-	-	-	-	1	-	-	-	-	-	-	-	-	1	-	-	-
	業	金属製品	-	-	-	-	2	-	-	-	-	1	-	-	-	-	-	6	-	-	-	-	-	-	-
	業	はん用機械器具	-	1	-	-	2	-	-	-	-	1	-	-	-	-	-	1	-	-	-	-	-	-	-
	業	生産用機械器具	-	1	-	5	-	-	-	-	-	-	-	-	-	-	-	-	-	-	-	-	-	-	-
	業	業務用機械器具	-	-	-	-	-	-	-	-	-	-	-	-	-	-	-	-	-	-	-	-	-	-	-
	業	電子部品・デバイス・電子回路	-	-	-	-	-	-	-	-	-	-	-	-	-	-	-	-	-	-	-	-	-	-	-
	業	電気機械器具	-	-	-	5	5	-	-	-	-	-	2	-	-	-	-	5	1	2	3	-	-	-	-
	業	情報通信機械器具	-	-	-	-	-	-	-	-	-	-	-	-	-	-	-	1	-	1	-	-	-	-	-
	業	輸送用機械器具	-	-	-	2	4	-	-	-	2	8	2	-	-	-	-	23	-	4	1	2	-	-	-
	業	その他の	-	-	-	-	-	-	-	-	-	-	-	-	-	-	-	-	-	-	-	-	-	-	-
	業	小計	-	4	-	23	23	-	-	-	8	16	4	-	-	-	-	71	2	7	28	4	14	-	-
	業	電気・ガス・熱供給・水道業	-	-	-	3	-	-	-	-	1	-	-	-	-	-	-	22	-	-	-	-	-	-	-
	業	情報通信業	-	-	-	-	-	-	-	-	-	-	-	-	-	-	-	4	-	-	-	-	-	-	-
	業	運輸業, 郵便業	-	-	-	6	-	-	-	-	2	1	-	-	-	-	-	29	1	2	-	1	1	-	-
	業	卸売業・卸売業	-	-	-	1	-	-	-	-	-	-	-	-	-	-	-	6	-	-	1	-	1	-	-
	業	小売業	-	-	-	3	-	-	-	-	-	-	-	-	-	-	-	9	-	-	1	-	2	-	-
	業	金融業, 保険業	-	-	-	-	-	-	-	-	-	-	-	-	-	-	-	3	-	-	-	-	-	-	-
	業	不動産業, 物品賃貸業	-	-	-	1	1	-	-	-	-	-	-	-	-	-	-	4	-	-	-	-	-	-	-
	業	学術研究, 専門・技術サービス業	-	-	-	-	-	-	-	-	-	-	-	-	-	-	-	9	-	-	-	-	-	-	-
	業	宿泊業, 飲食サービス業	-	-	4	8	2	-	-	-	-	-	-	-	-	-	-	7	-	-	-	1	1	-	-
	業	生活関連サービス業, 娯楽業	-	-	-	-	-	-	-	-	-	-	-	-	-	-	-	3	-	-	1	-	-	-	-
	業	教育, 学習支援業	-	-	5	-	1	-	-	-	-	3	-	-	-	-	-	-	-	-	-	-	-	-	-
	業	医療, 福祉	-	-	-	2	1	-	-	-	-	-	-	-	-	-	-	-	-	-	-	1	-	-	-
	業	複合サービス事業	-	-	-	2	-	-	-	-	-	-	-	-	-	-	-	2	-	-	-	-	-	-	-
	業	サービス	-	-	-	11	3	-	-	-	-	-	-	-	-	-	-	13	1	-	-	-	-	-	-
	業	公務	-	-	7	-	-	-	-	-	-	1	18	-	-	-	-	7	1	39	4	-	1	-	2
	業	上記以外のもの	-	-	-	1	1	-	-	-	-	-	-	-	-	-	-	1	-	-	-	-	-	-	-
	業	合計	-	4	19	88	32	1	-	-	10	22	22	-	-	1	-	267	5	51	38	6	23	-	2

産業分類別・就職先都道府県別就職者数(3-3)

51  
3女

区	分	就業者数	内県	外県	北海道	青森	岩手	宮城	秋田	山形	福島	茨城	栃木	群馬	埼玉	千葉	東京	神奈川	新潟	富山	石川	福井	山梨	長野	岐阜	静岡	愛知
農	林業	7	7	-	-	-	-	-	-	-	-	-	-	-	-	-	-	-	-	-	-	-	-	-	-	-	-
漁	業	1	1	-	-	-	-	-	-	-	-	-	-	-	-	-	-	-	-	-	-	-	-	-	-	-	-
鉱	採石業、砂利採取業	4	2	2	-	-	-	-	-	-	-	-	-	-	-	-	-	-	-	-	-	-	-	-	-	-	-
建	設	38	29	9	-	-	-	-	-	-	-	-	-	-	-	-	1	-	-	-	-	-	-	-	-	-	1
製	飲料・たばこ・飼料	7	7	-	-	-	-	-	-	-	-	-	-	-	-	1	-	-	-	-	-	-	-	-	-	-	-
織	繊維工業	6	3	3	-	-	-	-	-	-	-	-	-	-	-	-	-	-	-	-	-	-	-	-	-	-	1
木	材・木製品(家具を除く)	2	2	-	-	-	-	-	-	-	-	-	-	-	-	-	-	-	-	-	-	-	-	-	-	-	-
家	具・業備品	2	1	1	-	-	-	-	-	-	-	-	-	-	-	-	-	1	-	-	-	-	-	-	-	-	-
パ	ルプ・紙・紙加工品	4	1	3	-	-	-	-	-	-	-	-	-	-	-	-	-	-	-	-	-	-	-	-	-	-	1
印	刷・同関連業	13	3	10	-	-	-	-	-	-	-	-	-	-	-	2	1	4	1	-	-	-	-	-	-	-	-
化	学工業	7	-	7	-	-	-	-	-	-	-	-	-	-	-	-	-	2	-	-	-	-	-	-	-	-	-
石	油製品・石炭製品	1	-	1	-	-	-	-	-	-	-	-	-	-	-	-	-	1	-	-	-	-	-	-	-	-	-
プ	ラスチック製品	4	-	4	-	-	-	-	-	-	-	-	-	-	-	-	-	-	-	-	-	-	-	-	-	-	-
コ	ム製品	3	-	3	-	-	-	-	-	-	-	-	-	-	-	-	-	-	-	-	-	-	-	-	-	-	-
な	めし革・同製品・毛皮	-	-	-	-	-	-	-	-	-	-	-	-	-	-	-	-	-	-	-	-	-	-	-	-	-	-
窯	業・土石製品	1	1	-	-	-	-	-	-	-	-	-	-	-	-	-	-	-	-	-	-	-	-	-	-	-	-
鉄	鋼	1	-	1	-	-	-	-	-	-	-	-	-	-	-	-	-	-	-	-	-	-	-	-	-	-	-
非	鉄金製品	1	1	-	-	-	-	-	-	-	-	-	-	-	-	-	-	-	-	-	-	-	-	-	-	-	-
金	属機械器具	9	9	-	-	-	-	-	-	-	-	-	-	-	-	-	-	-	-	-	-	-	-	-	-	-	-
は	ん用機械器具	8	6	2	-	-	-	-	-	-	-	-	-	-	-	-	-	1	-	-	-	-	-	-	-	-	-
生	産用機械器具	1	1	-	-	-	-	-	-	-	-	-	-	-	-	-	-	-	-	-	-	-	-	-	-	-	-
業	務用機械器具	-	-	-	-	-	-	-	-	-	-	-	-	-	-	-	-	-	-	-	-	-	-	-	-	-	-
電	子部品・デバイス・電子回路	40	34	6	-	-	-	-	-	-	-	-	-	-	-	-	-	-	-	-	-	-	-	-	-	-	-
電	気機械器具	11	9	2	-	-	-	-	-	-	-	-	-	-	-	-	-	-	-	-	-	-	-	-	-	-	-
情	報通信機械器具	3	1	2	-	-	-	-	-	-	-	-	-	-	-	-	-	1	-	-	-	-	-	-	-	-	-
輸	送用機械器具	12	1	11	-	-	-	-	-	-	-	-	-	-	-	-	-	-	-	-	-	-	-	-	-	-	7
そ	の他	2	1	1	-	-	-	-	-	-	-	-	-	-	-	-	-	-	-	-	-	-	-	-	-	-	-
小	計	223	151	72	-	-	-	-	-	-	-	-	-	-	-	2	2	6	6	-	-	-	-	-	-	-	1
電	気・ガス・熱供給・水道業	5	3	2	-	-	-	-	-	-	-	-	-	-	-	-	-	-	-	-	-	-	-	-	-	-	-
情	報通信業	13	9	4	-	-	-	-	-	-	-	-	-	-	-	-	-	2	-	-	-	-	-	-	-	-	-
運	輸業、郵便業	33	21	12	-	-	-	-	-	-	-	-	-	-	-	-	-	-	-	-	-	-	-	-	-	-	1
卸	売業、卸売業	28	25	3	-	-	-	-	-	-	-	-	-	-	-	-	-	2	-	-	-	-	-	-	-	-	-
小	売業、小売業	111	90	21	-	-	-	-	-	-	-	-	-	-	-	1	2	-	-	-	-	-	-	-	-	-	1
金	融業、保険業	57	55	2	-	-	-	-	-	-	-	-	-	-	-	-	-	-	-	-	-	-	-	-	-	-	-
不	動産業、物品賃貸業	23	22	1	-	-	-	-	-	-	-	-	-	-	-	-	-	-	-	-	-	-	-	-	-	-	-
学	術研究、専門・技術サービス業	17	15	2	-	-	-	-	-	-	-	-	-	-	-	-	-	-	-	-	-	-	-	-	-	-	-
宿	泊業、飲食サービス業	97	63	34	-	-	-	-	-	-	-	-	-	-	-	1	-	4	1	-	-	-	-	-	-	-	3
生	活関連サービス業、娯楽業	79	41	38	-	-	-	-	-	-	-	-	-	-	-	-	11	3	-	-	-	-	-	-	-	-	-
教	育、学習支援業	10	4	6	-	-	-	-	-	-	-	-	-	-	-	1	2	-	-	-	-	-	-	-	-	-	-
医	療、福祉	121	99	22	-	-	-	-	-	-	-	-	-	-	-	-	-	-	1	-	-	-	-	-	-	-	1
複	合サービス事業	36	35	1	-	-	-	-	-	-	-	-	-	-	-	-	-	-	-	-	-	-	-	-	-	-	-
社	会サービス	48	30	18	-	-	-	-	-	-	-	-	-	-	-	1	-	5	1	-	-	-	-	-	-	-	1
公	務	89	52	37	-	-	-	-	-	-	-	-	-	-	-	1	1	5	3	-	-	-	-	-	-	-	-
上	記以外のもの	12	2	10	-	-	-	-	-	-	-	-	-	-	-	-	1	1	-	-	-	-	-	-	-	-	-
合	計	1,052	756	296	-	-	-	-	-	-	-	-	-	-	-	5	7	41	15	-	-	-	-	-	-	-	1

3 女(続き)

区	分	三	滋	京	大	兵	奈	和	鳥	岡	山	徳	香	愛	高	福	佐	長	熊	大	宮	沖	そ
業	業	重	賀	都	阪	庫	良	歌	取	山	口	島	川	媛	知	岡	賀	崎	本	分	崎	縄	他
農	業	-	-	-	-	-	-	-	-	-	-	-	-	-	-	-	-	-	-	-	-	-	-
漁	業	-	-	-	-	-	-	-	-	-	-	-	-	-	-	-	-	-	-	-	-	-	-
鉱	業, 採石業, 砂利採取業	-	-	-	2	-	-	-	-	-	-	-	-	-	-	-	-	-	-	-	-	-	-
建	設	-	-	2	2	-	-	-	-	-	-	-	-	1	-	2	-	-	-	-	-	-	-
	品	-	-	-	-	-	-	-	-	-	-	-	-	-	-	3	1	-	2	1	5	-	-
製	飲料・たばこ・飼料	-	-	-	-	-	-	-	-	-	-	-	-	-	-	-	-	-	-	-	-	-	-
	織	-	-	-	1	-	-	-	-	-	-	-	-	-	-	-	-	-	1	-	-	-	-
	木材・木製品(家具を除く)	-	-	-	-	-	-	-	-	-	-	-	-	-	-	-	-	-	-	-	-	-	-
	家具・装備	-	-	-	-	-	-	-	-	-	-	-	-	-	-	-	-	-	-	-	-	-	-
	パルプ・紙・紙加工品	-	-	-	1	-	1	-	-	-	-	-	-	-	-	-	-	-	-	-	-	-	-
	印刷・同関連業	-	-	-	-	-	-	-	-	-	-	-	-	-	-	2	-	-	-	-	-	-	-
	化学工	-	-	-	1	-	-	-	-	-	-	-	-	-	-	4	-	-	-	-	-	-	-
	石油製品・石炭製品	-	-	-	-	-	-	-	-	-	-	-	-	-	-	-	-	-	-	-	-	-	-
	プラスチック製品	-	-	-	-	-	-	-	-	-	-	-	-	-	-	1	2	-	-	-	1	-	-
	ゴム	-	-	-	-	-	-	-	-	-	-	-	-	-	-	-	-	-	-	-	3	-	-
	なめし革・同製品・毛皮	-	-	-	-	-	-	-	-	-	-	-	-	-	-	-	-	-	-	-	-	-	-
造	窯業・土石製品	-	-	-	-	-	-	-	-	-	-	-	-	-	-	-	-	-	-	-	-	-	-
	鉄鋼業	-	-	-	-	-	-	-	-	-	-	-	-	-	-	-	-	-	-	1	-	-	-
	非金属製品	-	-	-	-	-	-	-	-	-	-	-	-	-	-	-	-	-	-	-	-	-	-
	金属製品	-	-	-	-	-	-	-	-	-	-	-	-	-	-	-	-	-	-	-	-	-	-
	はん用機械器具	-	-	-	-	-	-	-	-	1	-	-	-	-	-	-	-	-	-	-	-	-	-
	生産用機械器具	-	-	-	-	-	-	-	-	-	-	-	-	-	-	-	-	-	-	-	-	-	-
	業務用機械器具	-	-	-	-	-	-	-	-	-	-	-	-	-	-	-	-	-	-	-	-	-	-
	電子部品・デバイス・電子回路	-	-	-	-	-	-	-	-	1	-	-	-	-	-	-	-	-	-	-	-	-	-
	電気機械器具	-	-	-	1	-	-	-	-	-	-	-	-	-	-	-	-	-	-	-	-	-	-
	情報通信機械器具	-	-	-	-	1	-	-	-	-	-	-	-	-	-	-	-	-	-	-	-	-	-
	輸送用機械器具	-	-	-	1	-	-	-	-	2	-	-	-	-	-	1	-	-	-	-	-	-	-
	その他の	-	-	-	1	-	-	-	-	-	-	-	-	-	-	-	-	-	-	-	-	-	-
業	小計	-	-	-	6	1	1	-	-	4	-	-	-	-	-	11	3	-	-	9	2	9	-
	電気・ガス・熱供給・水道業	-	-	-	-	-	-	-	-	-	-	-	-	-	-	2	-	-	-	-	-	-	-
情	報	-	-	-	-	-	-	-	-	-	-	-	-	-	-	1	-	-	-	-	-	-	-
運	輸業, 郵便業	-	-	-	1	1	-	-	-	-	-	-	-	-	-	9	-	-	-	-	-	-	-
卸	売業・卸売業	-	-	-	-	-	-	-	-	-	-	-	-	-	-	1	-	-	-	-	-	-	-
小	売業	-	-	1	2	-	-	-	-	-	-	-	-	-	-	9	1	-	-	-	2	2	-
金	融業, 保険業	-	-	-	-	-	-	-	-	-	-	-	-	-	-	-	-	-	1	-	1	-	-
不	動産業, 物品賃貸業	-	-	-	-	-	-	-	-	-	-	-	-	-	-	1	-	-	-	-	-	-	-
学	術研究, 専門・技術サービス業	-	-	-	-	-	-	-	-	-	-	-	-	-	-	1	-	-	-	-	-	-	-
宿	泊業, 飲食サービス業	-	-	-	6	1	-	-	-	-	-	-	-	-	-	8	2	1	-	2	5	-	-
生	活関連サービス業, 娯楽業	-	-	1	1	1	-	-	-	-	-	-	-	-	-	17	-	1	3	-	-	-	-
教	育, 学習支援業	-	-	1	-	-	-	-	-	-	-	-	-	-	-	1	-	-	-	-	1	-	-
医	療, 福祉	-	-	1	5	1	-	-	-	-	-	-	-	-	-	11	-	1	-	-	1	-	-
複	合サービス事業	-	-	-	-	-	-	-	-	-	-	-	-	-	-	-	-	-	1	-	-	-	-
サ	ービス	-	-	-	2	3	-	-	-	-	-	-	-	-	-	5	-	-	-	-	-	-	-
公	務	-	-	-	4	-	-	-	-	-	-	-	-	-	-	8	1	5	2	-	-	-	-
上	記以外のもの	1	-	-	1	-	1	-	-	2	1	-	-	1	-	-	-	-	-	-	-	-	-
合	計	1	-	6	33	8	2	-	-	2	1	7	3	-	87	7	8	16	4	19	2	1	-



# 付 表

# 1 学校数・在学

区分	幼稚園		幼保連携型認定こども園		小学校		中学校		義務教育学校		高等学校	
	園数	園児数	園数	園児数	学校数	児童数	学校数	生徒数	学校数	児童生徒数	学校数	生徒数
昭和23年度	14	1,262	—	—	546	267,154	313	118,089	—	—	77	31,794
24	15	1,390	—	—	553	267,279	298	127,560	—	—	88	37,914
25	16	1,454	—	—	559	264,473	301	129,793	—	—	96	43,754
26	24	2,061	—	—	562	261,910	299	126,845	—	—	102	46,251
27	23	2,683	—	—	574	248,680	307	124,622	—	—	98	47,301
28	28	4,166	—	—	576	242,741	308	126,421	—	—	96	48,434
29	48	6,723	—	—	691	276,791	373	146,988	—	—	103	55,564
30	69	8,023	—	—	690	290,286	373	146,990	—	—	102	56,409
31	74	7,983	—	—	689	302,645	372	142,112	—	—	100	57,852
32	76	8,398	—	—	688	312,605	368	133,519	—	—	99	59,218
33	82	8,415	—	—	685	331,577	368	120,812	—	—	99	59,434
34	82	8,764	—	—	685	337,041	365	119,322	—	—	95	60,115
35	88	9,505	—	—	685	327,628	364	134,593	—	—	97	60,219
36	86	9,533	—	—	685	314,059	364	160,405	—	—	97	57,804
37	87	9,808	—	—	682	298,102	365	173,586	—	—	96	60,232
38	87	10,247	—	—	679	286,860	363	168,445	—	—	97	71,900
39	88	11,424	—	—	678	272,605	365	162,210	—	—	101	87,472
40	98	12,346	—	—	675	259,844	363	154,083	—	—	101	99,114
41	104	12,535	—	—	670	247,258	360	149,549	—	—	103	101,340
42	110	13,029	—	—	669	234,602	355	143,230	—	—	106	102,188
43	116	13,844	—	—	660	222,925	342	136,561	—	—	108	101,162
44	121	14,851	—	—	651	209,718	339	130,693	—	—	107	100,927
45	147	15,993	—	—	645	199,592	331	123,057	—	—	107	99,699
46	179	17,413	—	—	636	190,001	320	117,579	—	—	107	98,805
47	201	19,542	—	—	634	181,288	316	111,316	—	—	107	98,346
48	219	22,482	—	—	628	173,125	316	106,073	—	—	107	96,414
49	230	23,231	—	—	628	169,693	317	100,532	—	—	107	95,668
50	239	24,069	—	—	623	166,739	314	95,106	—	—	107	94,035
51	248	25,662	—	—	619	163,285	314	92,349	—	—	108	92,250
52	254	27,030	—	—	615	160,401	314	90,551	—	—	108	89,146
53	266	28,899	—	—	616	160,410	308	88,329	—	—	108	85,520
54	275	30,642	—	—	615	163,058	307	83,543	—	—	108	83,880
55	281	31,001	—	—	613	163,395	306	82,559	—	—	107	83,265
56	291	30,737	—	—	612	164,552	301	82,278	—	—	107	81,841
57	292	30,488	—	—	610	165,145	299	83,463	—	—	107	77,848
58	297	30,443	—	—	609	165,499	295	81,217	—	—	108	76,968
59	297	29,871	—	—	612	164,680	295	81,441	—	—	107	76,715
60	296	29,687	—	—	609	162,886	295	82,675	—	—	108	78,032
61	298	29,056	—	—	610	160,430	295	84,923	—	—	108	76,075
62	295	28,873	—	—	609	157,681	296	85,540	—	—	105	76,696
63	296	29,349	—	—	611	155,652	295	84,448	—	—	101	77,802
平成元年度	296	28,894	—	—	610	154,251	297	82,067	—	—	101	80,051
2	296	28,243	—	—	609	151,986	300	80,282	—	—	102	80,466
3	295	27,434	—	—	610	149,954	298	79,117	—	—	103	79,240
4	295	26,865	—	—	608	147,026	292	78,910	—	—	104	77,481
5	293	26,429	—	—	609	143,394	292	77,742	—	—	104	76,163
6	292	25,026	—	—	608	140,859	288	76,983	—	—	104	75,509
7	292	24,234	—	—	609	137,034	288	76,210	—	—	104	75,427
8	288	23,763	—	—	608	132,505	288	75,637	—	—	104	74,308
9	287	23,738	—	—	609	127,814	288	74,829	—	—	104	72,967
10	287	23,343	—	—	609	123,404	288	72,861	—	—	104	71,936
11	285	22,752	—	—	609	120,700	288	69,794	—	—	104	71,335
12	285	21,995	—	—	610	116,556	288	67,952	—	—	105	70,516
13	285	21,216	—	—	610	113,872	287	65,579	—	—	105	68,579
14	285	21,058	—	—	610	110,779	285	64,138	—	—	105	65,751
15	281	20,500	—	—	610	108,433	286	61,209	—	—	105	64,320
16	278	20,155	—	—	610	106,345	283	59,076	—	—	105	62,339
17	277	20,007	—	—	609	103,819	279	57,700	—	—	107	61,101
18	271	19,913	—	—	606	101,592	279	56,437	—	—	108	58,396
19	271	19,562	—	—	604	99,426	279	55,749	—	—	103	56,315
20	267	19,314	—	—	603	98,282	277	53,878	—	—	101	55,176
21	260	18,927	—	—	601	96,763	272	52,687	—	—	99	53,908
22	255	18,797	—	—	596	95,583	267	50,941	—	—	95	53,211
23	254	18,983	—	—	589	94,417	261	50,225	—	—	95	51,532
24	244	19,276	—	—	576	93,298	254	49,158	—	—	92	50,232
25	240	19,337	—	—	556	92,218	251	48,638	—	—	92	48,678
26	238	19,362	—	—	550	91,417	248	48,187	—	—	94	48,026
27	181	13,770	66	8,626	542	91,005	242	47,842	—	—	93	47,126
28	166	12,382	100	12,696	534	90,843	242	47,035	—	—	89	46,701
29	161	11,786	131	15,466	525	90,738	239	46,119	2	190	89	46,443
30	152	10,741	171	18,760	517	91,129	238	45,395	2	201	89	45,985
令和元年度	150	10,201	195	20,463	515	90,463	232	44,933	3	641	89	44,981
2	146	9,570	211	21,169	507	89,738	226	44,912	7	713	89	43,928
3	142	8,439	237	22,987	498	88,636	223	45,294	9	993	89	43,029
4	138	7,920	243	22,535	496	87,647	223	45,407	9	969	89	42,391
5	134	7,425	248	22,319	491	85,954	220	45,323	10	1,394	89	41,952
6	126	6,846	253	21,751	476	83,913	210	45,100	17	1,434	89	41,900
7	121	6,308	268	22,140	471	81,578	210	44,810	17	1,407	89	41,440

注) 高等学校の在学者数には、専攻科に在籍する生徒を含む。

は、過去最高の児童・生徒数である。

者数の推移 (鹿児島県)

専修学校		各種学校		盲学校		聾学校		養護学校		特別支援学校		在学者総数	対前年増減率
学校数	生徒数	学校数	生徒数	学校数	生徒数	学校数	生徒数	学校数	生徒数	学校数	生徒数		
—	—	—	3,164	1	78	1	81	—	—	2	159	421,622	0.00%
—	—	45	5,287	1	81	1	119	—	—	2	200	439,630	4.27%
—	—	53	5,186	1	98	1	211	—	—	2	309	444,969	1.21%
—	—	58	5,194	1	124	1	282	—	—	2	406	442,667	-0.52%
—	—	55	6,269	1	139	1	287	—	—	2	426	429,981	-2.87%
—	—	58	6,858	1	153	1	307	—	—	2	460	429,080	-0.21%
—	—	70	8,490	1	147	1	330	—	—	2	477	495,033	15.37%
—	—	79	9,047	1	147	1	352	—	—	2	499	511,254	3.28%
—	—	94	9,871	1	151	1	374	—	—	2	525	520,988	1.90%
—	—	95	9,136	1	157	1	386	—	—	2	543	523,419	0.47%
—	—	93	9,492	1	165	1	407	—	—	2	572	530,302	1.32%
—	—	94	9,695	1	181	1	433	—	—	2	614	535,551	0.99%
—	—	97	9,915	1	176	1	438	—	—	2	614	542,474	1.29%
—	—	92	9,585	1	174	1	444	—	—	2	618	552,004	1.76%
—	—	93	9,164	1	179	1	468	—	—	2	647	551,539	-0.08%
—	—	95	9,767	1	183	1	478	—	—	2	661	547,880	-0.66%
—	—	94	9,872	1	187	1	489	—	—	2	676	544,259	-0.66%
—	—	98	10,399	1	177	1	478	1	66	3	721	536,507	-1.42%
—	—	93	10,723	1	184	1	473	2	158	4	815	522,220	-2.66%
—	—	93	10,891	1	184	1	299	2	223	4	706	504,646	-3.37%
—	—	93	10,515	1	176	1	472	2	261	4	909	485,916	-3.71%
—	—	91	10,307	1	190	1	444	2	300	4	934	467,430	-3.80%
—	—	90	9,419	1	192	1	433	2	314	4	939	448,699	-4.01%
—	—	92	9,010	1	194	1	406	2	309	4	909	433,717	-3.34%
—	—	96	9,187	1	186	1	390	2	299	4	875	420,554	-3.03%
—	—	93	9,847	1	175	1	389	3	437	5	1,001	408,942	-2.76%
—	—	93	9,478	1	171	1	341	3	491	5	1,003	399,605	-2.28%
—	—	89	9,728	1	168	1	222	5	617	7	1,007	390,684	-2.23%
24	2,037	67	6,992	1	153	1	302	6	640	8	1,095	383,670	-1.80%
33	2,856	54	5,960	1	151	1	273	7	683	9	1,107	377,051	-1.73%
35	3,287	56	5,119	1	141	1	249	8	723	10	1,113	372,677	-1.16%
37	3,157	53	4,688	1	150	1	238	13	1,317	15	1,705	370,673	-0.54%
37	3,155	48	4,419	1	145	1	224	14	1,414	16	1,783	369,577	-0.30%
41	4,168	39	2,853	1	135	1	214	14	1,434	16	1,783	368,212	-0.37%
42	4,087	35	2,604	1	124	1	206	14	1,470	16	1,800	365,435	-0.75%
41	4,389	33	2,461	1	114	1	195	14	1,379	16	1,688	362,665	-0.76%
42	4,373	33	2,417	1	110	1	184	14	1,344	16	1,638	361,135	-0.42%
42	4,343	32	2,122	1	102	1	153	14	1,327	16	1,582	361,327	0.05%
42	4,345	31	2,218	1	101	1	151	14	1,330	16	1,582	358,629	-0.75%
43	4,607	30	2,072	1	86	1	143	14	1,389	16	1,618	357,087	-0.43%
38	4,758	30	2,354	1	87	1	137	14	1,407	16	1,631	355,994	-0.31%
40	4,963	28	2,246	1	73	1	133	14	1,423	16	1,629	354,101	-0.53%
41	5,350	27	2,168	1	73	1	137	14	1,440	16	1,650	350,145	-1.12%
40	5,735	26	1,987	1	77	1	142	14	1,438	16	1,657	345,124	-1.43%
42	6,144	25	1,763	1	72	1	141	14	1,453	16	1,666	339,855	-1.53%
49	6,710	21	1,620	1	67	1	130	14	1,446	16	1,643	333,701	-1.81%
48	7,698	20	1,170	1	62	1	124	14	1,457	16	1,643	328,888	-1.44%
47	7,980	18	989	1	63	1	122	14	1,401	16	1,586	323,460	-1.65%
46	8,509	17	839	1	62	1	110	14	1,372	16	1,544	317,105	-1.96%
47	8,711	15	654	1	61	1	108	14	1,385	16	1,554	310,267	-2.16%
46	8,271	15	572	1	59	1	120	14	1,395	16	1,574	301,961	-2.68%
47	8,119	14	623	1	64	1	109	14	1,373	16	1,546	294,869	-2.35%
47	8,444	13	397	1	63	1	111	14	1,404	16	1,578	287,438	-2.52%
47	8,519	13	344	1	62	1	101	14	1,413	16	1,576	279,685	-2.70%
47	8,835	11	320	1	58	1	91	14	1,454	16	1,603	272,484	-2.57%
48	9,002	10	303	1	58	1	91	14	1,473	16	1,622	265,389	-2.60%
49	9,440	10	280	1	60	1	83	14	1,507	16	1,650	259,285	-2.30%
50	9,371	10	275	1	61	1	84	14	1,545	16	1,690	253,963	-2.05%
50	9,447	9	257	1	59	1	77	14	1,605	16	1,741	247,783	-2.43%
50	9,111	9	244	—	—	—	—	—	—	16	1,752	242,159	-2.27%
52	8,609	8	211	—	—	—	—	—	—	16	1,791	237,261	-2.02%
52	8,284	7	232	—	—	—	—	—	—	16	1,840	232,641	-1.95%
52	8,643	7	255	—	—	—	—	—	—	16	1,901	229,331	-1.42%
50	8,720	6	240	—	—	—	—	—	—	16	1,943	226,060	-1.43%
49	8,528	6	231	—	—	—	—	—	—	17	1,988	222,711	-1.48%
46	8,406	6	235	—	—	—	—	—	—	17	2,032	219,544	-1.42%
46	8,037	5	203	—	—	—	—	—	—	17	2,061	217,293	-1.03%
44	7,738	4	154	—	—	—	—	—	—	17	2,116	218,377	0.50%
45	7,541	4	146	—	—	—	—	—	—	17	2,145	219,489	0.51%
43	7,304	4	141	—	—	—	—	—	—	17	2,231	220,418	0.42%
43	7,113	4	111	—	—	—	—	—	—	17	2,295	221,730	0.60%
42	6,902	4	91	—	—	—	—	—	—	17	2,371	221,046	-0.31%
42	6,826	4	81	—	—	—	—	—	—	17	2,472	219,409	-0.74%
42	6,915	4	69	—	—	—	—	—	—	17	2,581	218,943	-0.21%
41	6,948	3	60	—	—	—	—	—	—	17	2,654	216,531	-1.10%
40	6,859	3	42	—	—	—	—	—	—	17	2,715	213,983	-1.18%
38	6,471	2	36	—	—	—	—	—	—	16	2,841	210,292	-1.72%
38	6,417	2	26	—	—	—	—	—	—	16	2,973	207,099	-1.52%

注) 平成18年以前の特別支援学校の欄の学校数及び生徒数は盲学校・聾学校・養護学校の数の合計である。

## 2 中学校の進路状況の推移（鹿児島県）

区分	卒業生総数	進学者数	就職者総数	県外就職者	県内就職者	高等学校等進学率 (%)	就職率 (%)	県外就職率 (%)	県内就職率 (%)
昭和37年3月	43,288	22,983	17,581	14,931	2,650	53.1	40.6	84.9	15.1
38	56,421	32,214	21,124	17,172	3,952	57.1	37.4	81.3	18.7
39	58,204	34,411	21,032	17,538	3,494	59.1	36.1	83.4	16.6
40	56,784	34,805	19,309	15,941	3,368	61.3	34.0	82.6	17.4
41	51,579	33,451	16,169	12,424	3,745	64.9	31.3	76.8	23.2
42	52,050	35,222	14,997	11,565	3,432	67.7	28.8	77.1	22.9
43	48,983	34,544	13,418	10,511	2,907	70.5	27.4	78.3	21.7
44	47,232	34,900	12,030	9,756	2,274	73.9	25.5	81.1	18.9
45	45,551	35,042	10,624	8,835	1,789	76.9	23.3	83.2	16.8
46	42,327	34,241	8,600	7,095	1,505	80.9	20.3	82.5	17.5
47	41,423	34,425	7,490	5,930	1,560	83.1	18.1	79.2	20.8
48	38,317	33,056	5,794	4,474	1,320	86.3	15.1	77.2	22.8
49	37,301	33,200	4,641	3,503	1,138	89.0	12.4	75.5	24.5
50	35,358	32,024	3,446	2,534	912	90.6	9.7	73.5	26.5
51	33,377	30,491	2,532	1,710	822	91.4	7.6	67.5	32.5
52	31,800	29,386	2,259	1,562	697	92.4	7.1	69.1	30.9
53	30,168	27,979	1,932	1,223	709	92.7	6.4	63.3	36.7
54	30,663	28,673	1,689	1,015	674	93.5	5.5	60.1	39.9
55	30,037	28,425	1,409	918	491	94.6	4.7	65.2	34.8
56	27,879	26,503	1,190	803	387	95.1	4.3	67.5	32.5
57	25,890	24,667	1,047	708	339	95.3	4.0	67.6	32.4
58	28,990	27,478	1,060	658	402	94.8	3.7	62.1	37.9
59	27,531	26,097	910	619	291	94.8	3.3	68.0	32.0
60	27,046	25,760	844	591	253	95.2	3.1	70.0	30.0
61	26,656	25,443	754	479	275	95.4	2.8	63.5	36.5
62	27,663	26,526	671	454	217	95.9	2.4	67.7	32.3
63	28,163	26,986	683	447	236	95.8	2.4	65.4	34.6
平成元年	28,816	27,746	659	464	195	96.3	2.3	70.4	29.6
2	28,228	27,209	673	432	241	96.4	2.4	64.2	35.8
3	27,105	26,121	595	314	281	96.4	2.2	52.8	47.2
4	26,486	25,656	564	296	268	96.9	2.1	52.5	47.5
5	26,558	25,598	492	239	253	96.4	1.9	48.6	51.4
6	26,029	25,113	475	210	265	96.5	1.8	44.2	55.8
7	26,326	25,454	421	174	247	96.7	1.6	41.3	58.7
8	25,491	24,681	364	113	251	96.8	1.4	31.0	69.0
9	25,246	24,345	422	143	279	96.4	1.7	33.9	66.1
10	25,564	24,651	406	145	261	96.4	1.6	35.7	64.3
11	24,838	24,041	250	88	162	96.8	1.0	35.2	64.8
12	24,405	23,677	257	74	183	97.0	1.1	28.8	71.2
13	23,631	22,944	224	38	186	97.1	0.9	17.0	83.0
14	21,792	21,219	177	47	130	97.4	0.8	26.6	73.4
15	22,539	22,017	149	43	106	97.7	0.7	28.9	71.1
16	21,264	20,767	125	35	90	97.7	0.6	28.0	72.0
17	20,340	19,903	123	35	88	97.9	0.6	28.5	71.5
18	19,535	19,218	97	36	61	98.4	0.5	37.1	62.9
19	19,142	18,799	109	37	72	98.2	0.6	33.9	66.1
20	19,003	18,707	89	24	65	98.4	0.5	27.0	73.0
21	18,250	17,966	72	26	46	98.4	0.4	36.1	63.9
22	18,462	18,185	77	29	48	98.5	0.4	37.7	62.3
23	17,130	16,939	51	18	33	98.9	0.3	35.3	64.7
24	17,060	16,857	58	21	37	98.8	0.3	36.2	63.8
25	16,724	16,505	74	11	63	98.7	0.4	14.9	85.1
26	16,389	16,184	81	15	66	98.7	0.5	18.5	81.5
27	15,974	15,787	70	10	60	98.8	0.4	14.3	85.7
28	16,270	16,079	73	14	59	98.8	0.4	19.2	80.8
29	15,958	15,801	53	9	44	99.0	0.3	17.0	83.0
30	15,611 ( 15,625 )	15,439 ( 15,453 )	42 ( 42 )	14 ( 14 )	28 ( 28 )	98.9 ( 98.9 )	0.3 ( 0.3 )	33.3 ( 33.3 )	66.7 ( 66.7 )
31	15,422 ( 15,445 )	15,253 ( 15,276 )	49 ( 49 )	16 ( 16 )	33 ( 33 )	98.9 ( 98.9 )	0.3 ( 0.3 )	32.7 ( 32.7 )	67.3 ( 67.3 )
令和2年	15,005 ( 15,086 )	14,862 ( 14,942 )	40 ( 41 )	17 ( 18 )	23 ( 23 )	99.0 ( 99.0 )	0.3 ( 0.3 )	42.5 ( 43.9 )	57.5 ( 56.1 )
3	14,740 ( 14,826 )	14,597 ( 14,683 )	33 ( 33 )	7 ( 7 )	26 ( 26 )	99.0 ( 99.0 )	0.2 ( 0.2 )	21.2 ( 21.2 )	78.8 ( 78.8 )
4	15,002 ( 15,128 )	14,871 ( 14,995 )	38 ( 38 )	5 ( 5 )	33 ( 33 )	99.1 ( 99.1 )	0.3 ( 0.3 )	13.2 ( 13.2 )	86.8 ( 86.8 )
5	15,035 ( 15,145 )	14,875 ( 14,984 )	54 ( 54 )	9 ( 9 )	45 ( 45 )	98.9 ( 98.9 )	0.4 ( 0.4 )	16.7 ( 16.7 )	83.3 ( 83.3 )
6	15,191 ( 15,368 )	15,011 ( 15,186 )	53 ( 53 )	12 ( 12 )	41 ( 41 )	98.8 ( 98.8 )	0.3 ( 0.3 )	22.6 ( 22.6 )	77.4 ( 77.4 )
7	14,941 ( 15,124 )	14,790 ( 14,969 )	38 ( 38 )	7 ( 7 )	31 ( 31 )	99.0 ( 99.0 )	0.3 ( 0.3 )	18.4 ( 18.4 )	81.6 ( 81.6 )

注) ( )内は、義務教育学校卒業生数を含む。

### 3 高等学校の進路状況の推移（鹿児島県）

区分	卒業生総数	進学者数	就職者総数	県外就職者	県内就職者	大学等 進学率 (%)	就職率 (%)	県外就職率 (%)	県内就職率 (%)
昭和37年3月	18,359	2,400	12,837	8,415	4,422	13.1	69.9	65.6	34.4
38	18,221	2,532	12,484	7,873	4,611	13.9	68.5	63.1	36.9
39	16,410	2,815	11,630	7,344	4,286	17.2	70.9	63.1	36.9
40	21,271	3,691	14,878	10,209	4,669	17.4	69.9	68.6	31.4
41	29,307	5,079	20,126	13,527	6,599	17.3	68.7	67.2	32.8
42	32,145	5,865	21,901	14,422	7,479	18.2	68.1	65.9	34.1
43	32,747	6,056	22,243	15,296	6,947	18.5	67.9	68.8	31.2
44	31,787	5,934	21,817	15,544	6,273	18.7	68.6	71.2	28.8
45	32,754	6,131	22,949	16,969	5,980	18.7	70.1	73.9	26.1
46	31,702	6,558	21,981	16,725	5,256	20.7	69.3	76.1	23.9
47	31,513	6,911	21,285	15,761	5,524	21.9	67.5	74.0	26.0
48	31,643	7,393	20,819	15,279	5,540	23.4	65.8	73.4	26.6
49	31,091	8,081	19,723	14,404	5,319	26.0	63.4	73.0	27.0
50	31,176	8,269	18,864	13,941	4,923	26.5	60.5	73.9	26.1
51	30,201	7,944	17,760	12,237	5,523	26.3	58.8	68.9	31.1
52	30,436	8,096	17,769	11,530	6,239	26.6	58.4	64.9	35.1
53	29,807	7,641	17,211	10,739	6,472	25.6	57.7	62.4	37.6
54	28,528	7,465	16,135	9,421	6,714	26.2	56.6	58.4	41.6
55	27,475	7,653	15,406	8,756	6,650	27.9	56.1	56.8	43.2
56	26,403	7,652	14,816	8,359	6,457	29.0	56.1	56.4	43.6
57	26,957	7,671	15,143	8,748	6,395	28.5	56.2	57.8	42.2
58	26,788	7,481	14,695	8,435	6,260	27.9	54.9	57.4	42.6
59	24,913	7,040	13,452	7,368	6,084	28.3	54.0	54.8	45.2
60	23,119	6,836	12,440	6,698	5,742	29.6	53.8	53.8	46.2
61	25,951	8,000	13,346	7,588	5,758	30.8	51.4	56.9	43.1
62	24,723	7,860	12,064	6,776	5,288	31.8	48.8	56.2	43.8
63	24,504	7,848	11,638	6,580	5,058	32.0	47.5	56.5	43.5
平成元年	24,069	7,684	11,208	6,476	4,732	31.9	46.6	57.8	42.2
2	25,144	8,210	11,389	6,528	4,861	32.7	45.3	57.3	42.7
3	25,592	8,549	11,673	6,491	5,182	33.4	45.6	55.6	44.4
4	25,888	8,523	11,619	6,481	5,138	32.9	44.9	55.8	44.2
5	25,542	8,897	10,509	5,706	4,803	34.8	41.1	54.3	45.7
6	24,464	8,451	9,398	4,655	4,743	34.5	38.4	49.5	50.5
7	24,078	8,478	8,796	3,759	5,037	35.2	36.5	42.7	57.3
8	24,175	8,634	8,317	3,322	4,995	35.7	34.4	39.9	60.1
9	23,630	8,567	7,957	3,288	4,669	36.3	33.7	41.3	58.7
10	23,559	8,784	7,711	3,505	4,206	37.3	32.7	45.5	54.5
11	22,741	8,614	6,829	3,145	3,684	37.9	30.0	46.1	53.9
12	22,388	8,328	6,231	2,420	3,811	37.2	27.8	38.8	61.2
13	22,565	8,427	6,348	2,362	3,986	37.3	28.1	37.2	62.8
14	21,870	8,184	5,558	2,208	3,350	37.4	25.4	39.7	60.3
15	21,558	7,916	5,548	2,061	3,487	36.7	25.7	37.1	62.9
16	20,871	7,631	5,431	2,063	3,368	36.6	26.0	38.0	62.0
17	19,363	7,154	5,219	2,190	3,029	36.9	27.0	42.0	58.0
18	20,274	7,830	5,545	2,472	3,073	38.6	27.4	44.6	55.4
19	19,000	7,441	5,423	2,571	2,852	39.2	28.5	47.4	52.6
20	18,073	7,312	5,214	2,657	2,557	40.5	28.8	51.0	49.0
21	17,586	7,347	4,957	2,688	2,269	41.8	28.2	54.2	45.8
22	17,182	7,157	4,319	2,058	2,261	41.7	25.1	47.6	52.4
23	17,007	7,145	4,464	2,045	2,419	42.0	26.2	45.8	54.2
24	16,321	6,595	4,356	1,863	2,493	40.4	26.7	42.8	57.2
25	16,447	6,815	4,363	1,849	2,514	41.4	26.5	42.4	57.6
26	15,374	6,302	4,261	1,842	2,419	41.0	27.7	43.2	56.8
27	15,214	6,417	4,167	1,819	2,348	42.2	27.4	43.7	56.3
28	14,928	6,370	4,023	1,807	2,216	42.7	26.9	44.9	55.1
29	14,765	6,375	3,944	1,757	2,187	43.2	26.7	44.5	55.5
30	14,489	6,405	3,875	1,675	2,200	44.2	26.7	43.2	56.8
31	14,607	6,322	4,034	1,821	2,213	43.3	27.6	45.1	54.9
令和2年	14,427	6,269	3,971	1,746	2,225	43.5	27.5	44.0	56.0
3	13,956	6,298	3,427	1,376	2,051	45.1	24.6	40.2	59.8
4	13,764	6,405	3,194	1,135	2,059	46.5	23.2	35.5	64.5
5	13,328	6,187	3,165	1,166	1,999	46.4	23.7	36.8	63.2
6	12,998	6,262	3,111	1,177	1,934	48.2	23.9	37.8	62.2
7	13,030	6,340	3,029	1,258	1,771	48.7	23.2	41.5	58.5



# 参 考

# 用語の説明

本報告書に収録した「学校基本統計報告書（学校基本調査の結果）」及び「卒業後の状況調査付帯調査」結果に用いられている語句等について、根拠となる法令及び「令和7年度学校基本調査の手引」等に基づき説明を加えたものである。なお、説明文中法令名略称は次のとおりで、（ ）内は根拠条文である。

法……………学校教育法	規則……………学校教育法施行規則
給食法……………学校給食法	負担法……………市町村立学校職員給与負担法

## 【い】

育児休業

公立の学校においては「地方公務員の育児休業等に関する法律」第2条、国立及び私立の学校においては「育児休業、介護休業等育児又は家族介護を行う労働者の福祉に関する法律」第5条の規定により育児休業をしている者をいう。

## 【え】

栄養教諭

児童生徒等の栄養の指導及び管理をつかさどる教員をいう。  
(法第28条、第37条第13項、第49条、第62条、第82条、認定こども園法第14条の14)

## 【か】

海外日本人  
学校派遣者

長期研修出張の扱いで文部科学省の委嘱により、在外の日本人学校又は補習授業校に派遣されている者をいう。

各種学校

法第134条に規定する学校で、法第1条の規定による学校（幼稚園、小学校、中学校、義務教育学校、高等学校、中等教育学校、特別支援学校、大学及び高等専門学校）及び法第124条の規定による学校（専修学校）並びに他の法律に特別の定めのある学校以外で、学校教育に類する教育を行うものをいう。設置廃止等の認可等が必要であり、監督庁は、公立は都道府県の教育委員会、私立は都道府県知事（法第134条第2項）である。

学 部

大学には、学部を置くことが常例とされている（法第85条）。学部には通常の学部以外に夜間学部及び通信教育学部を置くことができる（法第86条）。  
なお、学校基本調査において、大学は文部科学省が直接調査することとなっている。

学 科  
(高等学校)

高等学校の学科については、文部科学省の高等学校設置基準に定められている（法第52条）。代表的な学科としては、普通教育を行う学科（普通科）、専門教育を行う学科（農業、水産、工業、商業、家庭、看護等）、普通教育及び専門教育を選択履修を旨として総合的な教育を行う学科（総合学科）等がある（高等学校設置基準第5条、第6条）。

学 科  
(短期大学)

短期大学には、学部を置かず学科を置くこととされている。通常の学科以外に夜間において授業を行う学科又は通信による教育を行う学科を置くことができる（法第108条の5項、同6項）。  
なお、学校基本調査において、短期大学は文部科学省が直接調査することとなっている。

学 校

法第1条において、「学校とは、幼稚園、小学校、中学校、義務教育学校、高等学校、中等教育学校、特別支援学校、大学及び高等専門学校とする。」と規定されている。また、法においては、専修学校と各種学校についても規定されている。（法第124条、第134条）

学校栄養職員

学校給食の栄養に関する専門的事項をつかさどる職員をいう。（給食法第7条）

学校給食調理従事員

学校栄養職員以外の学校給食の調理に従事する者をいう。

学級編成

小学校及び中学校の学級は、同一学年の児童生徒で編成することとなっている（「単式学級」）。ただし、特別の事情がある場合には、数学年の児童生徒をひとつの学級に編成する（「複式学級」）ことができる（小学校設置基準第5条、中学校設置基準第5条）。公立学校の学級編成は、「公立義務諸学校の学級編成及び教職員定数の標準に関する法律」により、都道府県教育委員会が定める基準に従い、都道府県教育委員会の認可を受けて、学校を設置する地方公共団体の教育委員会が行う。

## 【き】

教育委員会事務局等勤務者  
・その他

学校に籍はあるが、教育委員会事務局、教育センター、公民館等に専ら勤務する者や国立大学附属学校へ派遣されている者をいう。なお、これらの者のうち「指導主事」に充てられている者は、学校基本調査においては「指導主事」として別途計上することになっている。

教育・保育職員数(本務者)

幼保連携型認定こども園において園長、副園長、教頭、主幹保育教諭、指導保育教諭、保育教諭、助保育教諭、主幹養護教諭、養護教諭、養護助教諭、主幹栄養教諭、栄養教諭及び講師の職にある者をいい、休職者、産休者及び育児休業者並びにこれらの者の代替者を含む。

教 員

学校には校長及び相当数の教員を置かなければならないとされており(法第7条、第129条、第134条第2項)、幼稚園、小学校、中学校、高等学校及び特別支援学校(以下、この用語の説明においては「初等中等教育機関」という。)においては、校長(園長)、副校長(副園長)、教頭、主幹教諭、指導教諭、教諭、助教諭、養護教諭、養護助教諭、栄養教諭及び講師の名称が用いられている。

学校基本調査においては、教員を「本務者」と「兼務者」とに区分している。「本務」・「兼務」の区分については、次のとおり。

- ① 原則として辞令面により区別する。辞令面ではっきりしない場合は、俸給(給料又はこれらに相当するものを含む。)を支給されている学校を本務とし、それ以外は兼務とする。
- ② 本校と分校の両方に勤務する教員は、主として勤務する方にのみ計上する。
- ③ 本務者には休職者、産休者及び育児休業者並びにこれらの者の代替者を含めるが、兼務者には含めない。  
なお、学校に籍を有しながら教育委員会事務局等で勤務する者、留学している者、及び海外日本人学校へ派遣されている者も本務者として計上する。
- ④ 非常勤の講師は勤務時間の長さによらず兼務者とする。(例えば初任者研修講師)

教 頭

初等中等教育機関に必ず置かなければならない職であり、校長(副校長を置く学校にあっては、校長及び副校長)を助け、校務を整理し、必要に応じ児童・生徒の教育をつかさどる教員をいう。(法第27条第6項、第37条第7項、第49条、第62条、第82条)

教 諭

初等中等教育機関に必ず置かなければならない職であり、「保育」又は「教育」をつかさどる教員をいう。(法第27条第9項、第37条第11項、第49条、第62条、第82条)  
※助教諭…教諭の職務を助けることを目的として置かれる。

義務教育学校

学校教育法等の一部を改正する法律(平成27年法律第46号。平成28年4月1日施行)により、小学校と中学校を一つの学校として一体的に小中一貫教育を行う学校種として創設された学校をいう。

## 【け】

警備員・その他

学校警備員、ボイラー技師、寄宿舎指導員、その他の職員をいう。

## 【こ】

公共職業能力  
開発施設等

職業能力の開発及び向上について段階的かつ体系的な職業訓練の実施等を図ることを目的として、職業能力開発促進法に基づき、国、都道府県、市町村等が設置する職業訓練校、高等職業訓練校、職業訓練短期大学等の施設、並びに企業等が設置する技術専門校等をいう。

講 師

初等中等教育機関において、「特別の事情があるとき」に教諭に代えて置くことができる教員で、教諭又は助教諭に準ずる職務に従事する。(法第27条第10項、第37条第18項、第49条、第60条第5項、第82条)

校 長

学校に必ず置かなければならない職であり、校務をつかさどり、所属職員を監督する。(法第7条、第27条第4項、第37条第4項、第49条、第62条、第82条、第129条)

高等学校

中学校卒業者等が入学資格を有する。中学校における教育の基礎の上に、心身の発達に応じて高等普通教育及び専門教育を施すことを目的としている。高等学校には「全日制」、「定時制」及び「通信制」の課程を置くことができる。(法第50条～第62条)

(全日制)

(高等学校の課程の区分の一つで、平日の昼間に授業を行う修業年限3年の課程)

(定時制)

(高等学校の課程の区分の一つで、夜間、その他特別の時間又は時期において授業を行う修業年限3年以上の課程)

(通信制)

(高等学校の課程の区分の一つで、添削・面接指導、試験等による指導等で教育を行う修業年限3年以上の課程)

高等学校等進学者	高等学校の本科（全日制、定時制及び通信制）及び別科、高等専門学校、特別支援学校高等部の本科及び別科へ進学した者及び進学しかつ就職した者をいう。
高等専門学校	中学校等卒業者が入学資格を有する。深く専門の学芸を教授し、職業に必要な能力を育成することを目的とした学校である。修業年限は一般に5年間で、卒業した者は文部科学大臣の定めるところにより、大学に編入学することができる。（法第115条～第123条）
国立学校	国が設置する学校をいう。国立の初等中等教育機関は原則として国立大学若しくは国立大学の学部又は国立短期大学に付属して設置されている。

【さ】

左記以外の者（上記以外の者）	学校基本調査において、卒業後の状況調査における卒業者の進路区分のひとつとして用いられているものであり、具体的には、卒業後、家事手伝いをしている者、外国の学校へ入学した者等、又は進学も就職もせず進路が未定であることが明らかな者をいう。 なお、本報告書中、統計表の一部においては、左記以外の者を「上記以外の者」として表記している。
----------------	--

産業分類	産業分類は、産業の種類を体系的に区分したもので、各種統計調査の結果を産業別に表章する場合に用いられる（「日本標準産業分類（平成25年10月改定）」参照）。 学校基本調査においては、就職先の産業を次の区分により分類している。 A：農業、林業 B：漁業 C：鉱業、採石業、砂利採取業 D：建設業 E：製造業 F：電気・ガス・熱供給・水道業 G：情報通信業 H：運輸業、郵便業 I：卸売業・小売業 J：金融業、保険業 K：不動産業、物品賃貸業 L：学術研究、専門・技術サービス業 M：宿泊業、飲食サービス業 N：生活関連サービス業、娯楽業 O：教育、学習支援業 P：医療、福祉 Q：複合サービス事業 R：サービス業（他に分類されないもの） S：公務（他に分類されるものを除く） T：分類不能の産業
------	---

【し】

市町村費負担の教員	市町村立学校で市町村が任命して給与を負担している者で、教育公務員特例法第13条、13条第2項、23条、学校教育の水準の維持向上のための義務教育諸学校の教育職員の人材確保に関する特別措置法第3条及び公立の義務教育諸学校等の教育職員の給与等に関する特別措置法第3条に定める条件を満たす者をいう。
児童	小学校及び特別支援学校の小学部に在学している者をいう。
指導教諭	学校に置かれる教員の職名で、児童生徒の教育をつかさどり、並びに教諭その他の職員に対し教育指導の改善及び充実のために必要な指導及び助言を行う。 （法第27条第8項、第37条第10項、第49条、第62条、第82条）
指導主事	上司の命を受けて、法第1条に規定する学校における教育課程、学習指導その他学校教育に関する専門的事項の指導に関する事務に従事する者であり、大学以外の公立学校の教員をもって充てることができる。（地方教育行政の組織及び運営に関する法律第19条第4項）
就園率	調査年度の小学校第1学年児童数、義務教育学校第1学年児童数及び特別支援学校（小学部）第1学年児童数に対する当該年度幼稚園または幼保連携型認定こども園修了者数の比率 算式：本年3月幼稚園（幼保連携型認定こども園）修了者数÷本年度小学校第1学年児童数、義務教育学校第1学年児童数及び特別支援学校（小学部）第1学年児童数×100
就職者等	自営業主等、無期雇用労働者、有期雇用労働者及び臨時労働者をいう。 ○ 自営業主等 個人経営の事業を営んでいる者及び家族の営む事業に継続的に本業として従事する者をいう。 ○ 無期雇用労働者 雇用契約期間の定めのない者として就職した者をいう。 ○ 有期雇用労働者 雇用契約期間が1か月以上で期間の定めのある者をいう。 ○ 臨時労働者 雇用契約期間が1か月未満で期間の定めのある者をいう。

就職者総数	就職進学者（就職しながら高等学校や大学等、専修学校等へ進学した者、又は各種学校や公共職業能力開発施設等へ入学した者）を含んだ就職者の合計で、当該年度の卒業者のうち仕事に就いた者の総数
就職率	卒業生総数に占める就職者総数の割合
主幹教諭	学校に置かれる教員の職名で、校長（副校長を置く学校にあっては、校長及び副校長）及び教頭を助け、命を受けて校務の一部を整理し、幼児の保育又は児童生徒の教育をつかさどる。 （法第27条第7項、第37条第9項、第49条、第62条、第82条）
小中一貫教育	小中連携教育のうち、小・中学校段階の教員が目指す子供像を共有し、9年間を通じた教育課程を編成し、系統的な教育を目指す教育。
職員	学校基本調査において、「職員」とは、事務職員、学校栄養職員、学校図書館事務員、養護職員、学校給食調理従事員、用務員等をいう。小学校及び中学校の統計表中、「負担法による者」とは、公立学校の事務職員又は学校栄養職員で「市町村立学校職員給与負担法」により都道府県費から給与が支給されている者をいう。したがって、公立学校でも負担法によらない職員は「その他の者」の各欄に計上される。また、国立及び私立学校の職員はすべて「その他の者」として計上される。
職業分類	職業分類は、個人が従事している仕事の種類を体系的に区分したもので、各種統計調査の結果を職業別に表章する場合に用いられる（「日本標準職業分類（平成21年12月改定）」参照）。 学校基本調査においては、職業を次の区分により分類している。 B：専門的・技術的職業従事者 C：事務従事者 D：販売従事者 E：サービス職業従事者 F：保安職業従事者 G：農林漁業従事者 H：生産工程従事者 I：輸送・機械運転従事者 J：建設・採掘従事者 K：運搬・清掃・包装等従事者 L：分類不能の職業
私立学校	国立及び公立以外の学校をいい、一般的には学校法人により設置される。また、専修学校、各種学校においては、準学校法人や財団法人による設置もある。
進学率	中学校及び義務教育学校卒業生については卒業生総数に占める高等学校等進学者の割合をいい、高等学校卒業生については卒業生総数に占める大学等進学者の割合をいう。
新設校	令和6年5月2日から令和7年5月1日までの間に新たに設置された学校をいう。
<b>【せ】</b>	
生徒	中学校、高等学校等に在学している者をいう。
設置者	学校の設置者は、国、地方公共団体及び私立学校法第3条に規定する学校法人のみが設置できるものとされており、国が設置する「国立学校」、地方公共団体が設置する「公立学校」及び学校法人が設置する「私立学校」とに区分される。（法第2条） （私立の幼稚園、専修学校及び各種学校については、特例として学校法人以外によっても設置することができる。）
専攻科	高等学校若しくはこれに準ずる学校を卒業した者等に対し、特別の事項を教授し、その研究を指導することを目的として高等学校と特別支援学校高等部に設置することができる。（法第58条、第82条）なお、大学及び高等専門学校においても専攻科を設置することができる。（法第91条、第119条）
専修学校	法第1条に規定する学校以外の教育施設で、職業若しくは実際生活に必要な能力を育成し、又は教養の向上を図ることを目的とするものをいう。「高等課程」、「専門課程」及び「一般課程」の3つの課程があり、専門課程を置く専修学校は「専門学校」と称することができる。 設置廃止等には認可等が必要であり、監督庁は、私立の学校については都道府県知事、市町村立の学校については都道府県教育委員会である。（法第124条～第133条）
（高等課程）	（中学校若しくはこれに準ずる学校を卒業した者等が入学できる課程）
（専門課程）	（高等学校若しくはこれに準ずる学校を卒業した者等が入学できる課程）
（一般課程）	（入学資格や教育対象等を限定しない課程）
<b>【そ】</b>	
卒業生総数	令和7年3月末に中学校、義務教育学校及び高等学校の全課程（全日制、定時制）を修了した者をいう。

【た】

大 学

学術の中心として、広く知識を授けるとともに、深く専門の学芸を教授研究し、知的、道徳的及び応用的能力を展開させることを目的として設置される学校をいう。  
「学部」を置くことを常例とし、夜間学部や通信教育学部を設置することもできる。入学資格は高等学校卒業以上等とされ、修業年限は4年を基本とする。（法第83条～第114条）

短期大学

深く専門の学芸を教授研究し、職業又は实际生活に必要な能力を育成することを主な目的として設置される学校をいう。大学と異なり学部を置かず「学科」を置くこととしている。  
修業年限は2年又は3年である。また、卒業者は大学に編入学できる。（法第108条）

【ち】

中高一貫教育

中学校及び高等学校において、文部科学大臣の定めるところにより中学校における教育と高等学校における教育を一貫して施すものをいい、同一の設置者が中学校と高等学校を接続する「併設型」（法第71条）と、既存の市町村立の中学校と都道府県立の高等学校が教育課程の編成や教員・生徒間交流の連携を深める形で実施する「連携型」（規則第75条、第87条）とがある。

【と】

特別支援学級

法第81条第2項の各号に該当する児童生徒で編成されている学級をいう。  
学校基本調査では、「知的障害」、「肢体不自由」、「病弱・身体虚弱」、「弱視」、「難聴」、「言語障害」、「情緒障害」の7つに区分している。

特別支援学校

視覚障害者、聴覚障害者、知的障害者、肢体不自由者又は病弱者（身体虚弱者を含む。）に対して幼稚園、小学校、中学校又は高等学校に準ずる教育を施すとともに、障害による学習上又は生活上の困難を克服し自立を図るために必要な知識技能を授けることを目的に設置される学校をいう。  
特別支援学校には特別の場合を除き必ず小学部と中学部を置くこととされているが、別に幼稚部と高等部（別科、専攻科を含む。）を置くこともできる。（法第72条～第82条）

【に】

入学志願者

高等学校において、募集に応じて願書を提出した者（附属中学校から進学希望した者も含める。）をいう。なお、同一学校において2つ以上の課程又は学科を志願した者については、実際に入学した者はその課程又は学科の、入学しなかった者は第一志望の課程又は学科の志願者として、それぞれとらえることとしている。

入学志願者  
倍率

入学志願者数÷入学者数

入 学 者

高等学校において、5月1日までに入学の決定した者（附属中学校からの進学者も含める。）をいう。入学者には、転入学者、入学を取り消した者及び退学者は含めず、補欠入学者及び入学後5月1日までに他の学校へ転学した者は含める。

【は】

廃 校（園）

令和6年5月2日から令和7年5月1日までの間に廃止された学校（園）をいう。  
調査結果における「卒業者数（修了者数）」（小・中・義務教育学校、高等学校、専修学校ほか）など、調査が前年度間を対象としている事項については、廃校（園）となった学校のデータも含まれている。

【ふ】

副 校 長

学校に置かれる教員の職名で、校長を助け、命を受けて校務をつかさどる。  
（法第27条第5項、第37条第5項、第49条、第62条、第82条）

複式学級

学級編制方式の一つで、2以上の学年の児童生徒で編制されている学級をいう。

負担法に  
よる者

公立学校の職員で、「市町村立学校職員給与負担法」による者をいう。  
負担法第1条において、市町村立の小・中学校並びに特別支援学校の校長、副校長、教頭、主幹教諭、指導教諭、教諭、養護教諭、助教諭、養護助教諭、寮母、講師、学校栄養職員（給食法第5条の3に規定する者）及び事務職員の給料その他の給与は、全額都道府県が負担することとなっている。

分 校

本校とは別に認可又は届出された教育施設をいう。（規則第7条）

【へ】

- へき地高等学校 交通条件及び自然的、経済的、文化的諸条件に恵まれない山間地、離島その他の地域に所在する公立の小学校及び中学校で、文部科学省令の定める基準に従い、都道府県の条例により指定されるへき地学校及びこれに準ずる学校をいう。（へき地法第2条、第5条の2）
- 別科 高等学校（特別支援学校高等部を含む。）及び大学に設置され、簡易な程度において特別の技能教育を施す修業年限1年以上の課程をいう。高等学校別科は中学校卒業、大学別科は高等学校卒業、又はこれと同等の学力がある者を入学資格者とする。（法第58条、第91条）

【ほ】

- 本務者 学校基本調査においては、教職員を「本務者」と「兼務者」に区分している。  
本務者・兼務者の区別は、①原則として辞令面による ②辞令面で区別できないときは俸給の支給元や支給額の大小 ③俸給で区別できない場合は授業時数の大小 などにより区分する。

【よ】

- 用務員 学校の環境の整備その他の用務に従事する職員をいい、技術職員等として発令されている者も含める。
- 養護教諭 学校に置かれる教員の職名で、児童生徒の養護をつかさどる教員をいう。  
（法第37条第12項、第49条、第62条、第82条）  
※養護助教諭…養護教諭の職務を助けることを目的として置かれる。
- 幼稚園 満3歳から小学校就学の始期に達するまでの幼児を保育し、適当な環境を与えて、その心身の発達を助長することを目的として設置される学校をいう。（法第22条～第28条）
- 幼保連携型認定こども園 就学前の子どもに関する教育、保育等の総合的な提供の推進に関する法律（平成18年法律第77号。以下「認定こども園法」という。）の改正（平成27年4月1日施行）により創設された、幼稚園的機能と保育所的機能の両方をあわせ持つ単一の施設をいう。

【り】

- 留学者 国内又は外国の大学及び教育研究所へ研修のため6か月以上継続して派遣されている者（国立大学附属学校へ派遣されている者は除く）をいう。

【る】

- ルート別就職形態 高等学校卒業者のうち就職した者について、どのルートによる就職かを次の区分により分類。
- ・「学校ルート」……企業又は職業安定所等から学校へ送られた求人票等をもとに就職先を決定したもの。
  - ・「職安ルート」……生徒自らが職業安定所等で求人票等を見て就職先を決定したもの。
  - ・「その他のルート」…親戚や知人等の紹介により就職先を決定した場合、及び上記2つのルートによらない手法により就職先を決定したもの。